



MUNICÍPIO DE PENAFIEL
DEPARTAMENTO DE GESTÃO ORGANIZACIONAL

PARECER:

Concordo com a informação, à consideração superior.

O Director do DGO,

DESPACHO:

Concordo,
À próxima reunião do executivo e posterior envio para deliberação da Assembleia Municipal.

O Presidente da Câmara Municipal,

INFORMAÇÃO

Assunto: Documentos de Prestação de Contas e Relatório de Gestão de 2017; Aplicação de Resultados do Exercício de 2017

Considerando que:


1. O DL n.º 54-A/99, de 22 de Fevereiro, que aprovou o Plano Oficial de Contabilidade das Autarquias Locais (POCAL), identifica o Relatório de Gestão nos documentos de prestação de contas;
2. De acordo com a alínea i) do n.º 1 do artigo 33.º da Lei n.º 75/2013, de 12 de Setembro, compete à Câmara Municipal elaborar e aprovar os documentos de prestação de contas a submeter à apreciação e votação da Assembleia Municipal;
3. Em conformidade com o artigo 76.º da Lei n.º 73/2013, de 3 de Setembro, os documentos de prestação de contas, individuais e consolidadas, das autarquias locais, são apreciados pelos seus órgãos deliberativos em sessão ordinária durante o mês de Abril do ano seguinte àquele a que respeitam;
4. Os documentos de prestação de contas são remetidos ao órgão deliberativo para apreciação, juntamente com a certificação legal de contas e o parecer sobre as mesmas apresentados pelo revisor oficial de contas;
5. Em conformidade com o disposto no ponto 2.7.3 do POCAL, e de acordo com as Demonstrações Financeiras do exercício de 2017, o **Resultado Líquido do Exercício** regista o montante positivo de **1.921.661,11 euros**, valor que se poderá verificar tanto na Demonstração dos Resultados como no Balanço, em anexo nos documentos de Prestação de Contas.

Assim, remete-se à próxima Reunião do Executivo da Autarquia os **Documentos de Prestação de Contas e Relatório de Gestão de 2017** para aprovação de acordo com a alínea i) do n.º 1 do artigo 33.º da Lei n.º 75/2013, de 12 de Setembro.

Propõe-se ainda, para aprovação, a **Aplicação de Resultados do Exercício de 2017**, no montante de **1.921.661,11 euros**, nos termos do ponto 2.7.3. do Decreto-lei n.º 54-A/99:

Reservas Legais (57.1).....96.083,06 euros
Reforço de Património (51.2).....1.825.578,05 euros

Penafiel, 29 de Março de 2018

O Técnico Superior

(Hugo R. T. G. Pacheco)



Município de Penafiel
Documentos de Prestação de Contas e Relatório de Gestão
2017

CÓDIGO DAS CONTAS	ACTIVO	EXERCÍCIOS			
		N			N - 1
		AB	A/P	AL	AL
	Imobilizado:				
	Bens de domínio público				
451	Terrenos e recursos naturais	8.341.478,26	10.160,47	8.331.317,79	8.292.141,83
452	Edifícios	137.860,56	18.074,37	119.786,19	120.996,35
453	Outras construções e infra-estruturas	96.771.829,43	46.243.199,02	50.528.630,41	59.186.595,87
455	Bens do património histórico, artístico e cultural	2.567.326,18	423.688,47	2.143.637,71	2.159.748,05
459	Outros bens de domínio público				
445	Imobilizações em curso	4.913.448,60		4.913.448,60	747.665,00
446	Adiantamentos por conta de bens de domínio público				
		112.731.943,03	46.695.122,33	66.036.820,70	70.507.147,10
	Imobilizações incorpóreas				
	Despesas de instalação				
431	Despesas de investigação e de desenvolvimento				
432	Propriedade industrial e outros direitos	30.000,00		30.000,00	30.000,00
433	Imobilizações em curso				
443	Adiantamentos por conta de imobilizações incorpóreas				
449		30.000,00		30.000,00	30.000,00
	Imobilizações corpóreas				
	Terrenos e recursos naturais				
421	Edifícios e outras construções	11.741.829,06		11.741.829,06	13.551.028,95
422	Equipamento básico	120.255.789,41	19.648.471,98	100.607.317,43	107.628.972,22
423	Equipamento de transporte	7.357.754,59	5.919.536,34	1.438.218,25	22.208.317,65
424	Ferramentas e utensílios	2.489.986,24	2.124.562,28	365.423,96	785.770,12
425	Equipamento administrativo	197.042,71	170.743,75	26.298,96	24.082,03
426	Taras e vasilhame	2.735.033,67	2.695.080,75	39.952,92	333.245,01
427	Outras imobilizações corpóreas	2.664.040,86	2.142.935,32	521.105,54	917.100,34
429	Imobilizações em curso	558.157,23		558.157,23	874.177,10
442	Adiantamento por conta de imobilizações corpóreas				
448		147.999.633,77	32.701.330,42	115.298.303,35	146.322.693,42
	Investimentos financeiros				
	Partes de capital				
411	Obrigações e títulos de participação	6.942.047,95		6.942.047,95	6.942.047,95
412	Investimentos em imóveis	1.625.267,09		1.625.267,09	1.625.267,09
414	Outras aplicações financeiras	4.477.424,68	833.535,97	3.643.888,71	3.525.396,25
415	Imobilizações em curso				
441	Adiantamentos por conta de investimentos financeiros				
447		13.044.739,72	833.535,97	12.211.203,75	12.092.711,29
	Circulante:				
	Existências:				
36	Matérias Primas, subsidiárias e de consumo				
35	Produtos e trabalhos em curso				
34	Subprodutos, desperdícios, resíduos e refugos				
33	Produtos acabados e intermédios				
32	Mercadorias				
37	Adiantamentos por conta de compras				

CÓDIGO DAS CONTAS	ACTIVO	EXERCÍCIOS			
		N			N - 1
		AB	A/P	AL	AL
	Dívidas de terceiros - Medio e longo prazos: (a)				
282	Empréstimos concedidos de m/l prazo				
	Dívidas de terceiros - Curto prazo:				
28	Empréstimos concedidos				
211	Clientes c/c	314,92		314,92	324,85
212	Contribuintes c/c	8.640,75		8.640,75	1.741,28
213	Utentes c/c	280.364,05		280.364,05	169.142,35
218	Clientes, contribuintes e utentes de cobrança duvidosa				
251	Devedores pela execução do orçamento				
229	Adiantamentos a fornecedores				
2619	Adiantamentos a fornecedores de imobilizado				
24	Estado e outros entes públicos	1.137,35		1.137,35	776,25
264	Administração autárquica				
261+262+267+268	Outros devedores	602.806,12		602.806,12	3.376,32
		893.263,19		893.263,19	175.361,05
	Títulos negociáveis:				
151	Acções				
152	Obrigações e títulos de participação				
153	Títulos de dívida pública				
159	Outros títulos				
18	Outras aplicações de tesouraria				
	Depositos em instituições financeiras e Caixa:				
12	Depositos em instituições financeiras	963.952,95		963.952,95	1.159.845,55
11	Caixa	3.026,55		3.026,55	4.580,88
		966.979,50		966.979,50	1.164.426,43
	Acréscimos e diferimentos:				
271	Acréscimos de proveitos				
272	Custos diferidos				
	Total de amortizações		80.229.988,72		
	Total de provisões.....				
	Total do activo	275.666.559,21	80.229.988,72	195.436.570,49	230.292.339,29

CÓDIGO DAS CONTAS	FUNDOS PRÓPRIOS E PASSIVO	EXERCÍCIOS	
		N	N - 1
51	Fundos próprios:		
55	Património	121.163.373,87	161.896.036,05
56	Ajustamento de partes de capital em empresas		
	Reservas de reavaliação		
	Reservas:		
571	Reservas legais	4.276.283,83	4.076.631,66
572	Reservas estatutárias		
573	Reservas contratuais		
574	Reservas livres		
575	Subsídios	1.204.143,52	1.204.143,52
576	Doações	391.069,62	391.069,62
577	Reservas decorrentes de transferências de activos		
59	Resultados transitados	532.897,44	533.106,73
88	Resultado líquido em exercício	1.921.661,11	3.993.043,46
		129.489.429,39	172.094.031,04
	Passivo:		
292	Provisões para riscos e encargos		
	Dívidas a terceiros - Médio e longo prazos (a)		
2312	Empréstimos a Médio e Longo Prazo	9.098.958,10	10.291.290,78
		9.098.958,10	10.291.290,78
227	Fornecedores - contratos futuros		
2617	Fornecedores Imobilizado - contratos futuros		
26887	Credores diversos - contratos futuros		
	Dívidas a terceiros - Curto Prazo		
2311	Empréstimos de curto prazo		
269	Adiantamentos por conta de vendas		
221+222	Fornecedores c/c	2.883.087,77	1.374.136,61
228	Fornecedores - Facturas em recepção e conferência		
252	Credores pela execução do orçamento		
219	Adiantamentos de clientes, contribuintes e utentes		
2611+2612	Fornecedores de imobilizado c/c	14.685.887,52	6.424.807,55
24	Estado e outros entes públicos	127.815,17	139.081,04
264	Administração autárquica		
262+263+267+268	Outros credores	4.110.438,84	5.218.246,72
217	Credores de Operações Não Orçamentais	6.594,32	6.594,32
		21.813.823,62	13.162.866,24
	Acréscimos e diferimentos:		
273	Acréscimos de custos	1.241.302,62	1.160.974,84

BALANÇO

ANO 2017

ENTIDADE M.P. MUNICÍPIO DE PENAFIEL 2017/01/01 a 2017/12/31

PAG. 4

CÓDIGO DAS CONTAS	FUNDOS PRÓPRIOS E PASSIVO	EXERCÍCIOS	
		N	N - 1
274	Proveitos diferidos	33.793.056,76	33.583.176,39
		35.034.359,38	34.744.151,23
	Total do passivo	65.947.141,10	58.198.308,25
	Total dos fundos próprios e do passivo	195.436.570,49	230.292.339,29

ORGÃO EXECUTIVO

Em ___ de _____ de ____

ORGÃO DELIBERATIVO

Em ___ de _____ de ____

DEMONSTRAÇÃO DE RESULTADOS

ANO 2017

ENTIDADE

M.P.

-

MUNICÍPIO DE PENAFIEL

2017/01/01 a 2017/12/31

PÁG. 1

Código de Contas		Exercício			
		N		N - 1	
61	Custos e perdas				
	Custos das mercadorias vendidas e das matérias consumidas:				
	Mercadorias				
	Matérias Primas, Subsidiárias e de Consumo	972.365,00	972.365,00	867.077,96	867.077,96
62	Fornecimentos e serviços externos:		10.567.498,84		8.467.203,23
	Custos com o pessoal:				
641+642	Remunerações	8.378.524,69		8.385.293,73	
643 a 648	Encargos sociais	2.315.770,01	10.694.294,70	2.244.185,66	10.629.479,39
63	Transferências e subs. correntes concedidos e prestações sociais		2.152.483,35		2.097.529,07
66	Amortizações do exercício		5.801.576,13		5.744.485,80
67	Provisões do exercício				
65	Outros custos operacionais		17.419,84		25.401,69
	(A)		30.205.637,86		27.831.177,14
68	Custos e perdas financeiros		166.452,63		198.139,67
	(C)		30.372.090,49		28.029.316,81
69	Custos e perdas extraordinários		1.404.734,58		1.044.080,76
	(E)		31.776.825,07		29.073.397,57
88	Resultado líquido do exercício.....		1.921.661,11		3.993.043,46
	(X)		33.698.486,18		33.066.441,03
	Proveitos e ganhos				
	Vendas e prestações de serviços:				
7111	Venda de mercadorias	15,15		31,88	
7112+7113	Venda de produtos				
	(B)				
712	Prestações de serviços	2.145.329,71	2.145.344,86	2.562.493,18	2.562.525,06
	()		2.145.344,86		2.562.525,06
72	Impostos e taxas		10.108.816,03		9.567.263,81
(a)	Variação da produção				
75	Trabalhos para a própria entidade				
73	Proveitos suplementares				
74	Transferências e subsídios obtidos		18.984.348,54		17.961.596,27
76	Outros proveitos e ganhos operacionais				
	(B)		31.238.509,43		30.091.385,14
78	Proveitos e ganhos financeiros		1.303.482,05		1.290.149,79
	(D)		32.541.991,48		31.381.534,93
79	Proveitos extraordinários		1.156.494,70		1.684.906,10
	(F)		33.698.486,18		33.066.441,03
Resumo:	Resultados Operacionais: (B - A)		1.032.871,57		2.260.208,00
	Resultados Financeiros: (D - B) - (C - A)		1.137.029,42		1.092.010,12
	Resultados Correntes: (D - C)		2.169.900,99		3.352.218,12
	Resultado Líquido do Exercício: (F - E)		1.921.661,11		3.993.043,46

ORGÃO EXECUTIVO

Em ____ de _____ de ____

ORGÃO DELIBERATIVO

Em ____ de _____ de ____

DEMONSTRAÇÃO DE RESULTADOS EXTRAORDINARIOS

ANO 2017

ENTIDADE M.P. -

MUNICIPIO DE PENAFIEL

Janeiro - Rectificação

Pag. 1

CUSTOS E PERDAS	EXERCÍCIOS		PROVEITOS E GANHOS	EXERCÍCIOS	
	N	N - 1		N	N - 1
691 - TRANSFRÊNCIAS DE CAPITAL CONCEDIDAS	922.152,84	922.152,84	791 - RESTITUIÇÃO DE IMPOSTOS		
692 - DÍVIDAS INCOBRÁVEIS			792 - RECUPERAÇÃO DE DÍVIDAS		
693 - PERDAS EM EXISTÊNCIAS			793 - GANHOS EM EXISTÊNCIA		
694 - PERDAS EM IMOBILIZAÇÕES	482.495,17	91.424,89	794 - GANHOS IMOBILIZAÇÕES	1.000,00	607.343,00
695 - MULTAS E PENALIDADES		3.157,42	795 - BENEFÍCIOS PENAL. CONTRATUAIS	227.433,11	83.596,09
696 - AUMENTOS AMORTIZ. PROVISÕES			796 - REDUÇÕES AMORT. PROVISÕES		19.821,34
697 - CORRECÇÕES REL. EXERC. ANTERIORES	86,57	11.568,58	797 - CORRECÇÕES RELAT. EXERC. ANTERIORES		19.650,18
698 - OUTROS CUSTOS E PERDAS EXTRAORDINÁRIOS		15.777,03	798 - OUTROS PROV. GANHOS EXTRAORDINÁRIOS	900.907,88	891.414,72
RESULTADOS EXTRAORDINARIOS	-248.239,88	640.825,34	799 - OUTROS	27.153,71	63.080,77
Total	1.156.494,70	1.684.906,10	Total	1.156.494,70	1.684.906,10

ORGÃO EXECUTIVO

Em ___ de _____ de ____

ORGÃO DELIBERATIVO

Em ___ de _____ de ____

DEMONSTRAÇÃO DE RESULTADOS FINANCEIROS

ANO 2017

ENTIDADE

M.P.

-

MUNICÍPIO DE PENAFIEL

Janeiro - Rectificação

Pag. 1

CUSTOS E PERDAS	EXERCÍCIOS		PROVEITOS E GANHOS	EXERCÍCIOS	
	N	N - 1		N	N - 1
681 - JUROS SUPOSTADOS	115.071,37	145.593,27	781 - JUROS OBTIDOS		
682 - PERDAS EM ENTIDADES PARTICIPADAS			782 - GANHOS EM ENTIDADES PARTICIPADAS		
683 - AMORTIZAÇÕES DE INVESTIMENTOS EM IMÓVEIS	51.381,26	51.804,50	783 - RENDIMENTOS DE IMÓVEIS	1.303.482,05	1.290.149,79
684 - PROVISÕES PARA APLICAÇÕES FINANCEIRAS			784 - RENDIMENTOS DE PARTICIPAÇÕES DE CAPITAL		
685 - DIFERENÇAS DE CÂMBIO DESFAVORÁVEIS			785 - DIFERENÇAS DE CÂMBIO FAVORÁVEIS		
687 - PERDAS NA ALIENAÇÃO DE APLICAÇÕES DE TESOURARIA			786 - DESC. DE PTO. PAGAMENTO OBTIDOS		
688 - OUTROS CUSTOS E PERDAS FINANCEIRAS		741,90	787 - GANHOS NA ALIEN. APLIC. TESOURARIA		
RESULTADOS FINANCEIROS	1.137.029,42	1.092.010,12	788 - OUTROS PROV. E GANHOS FINANCEIROS		
Total	1.303.482,05	1.290.149,79	Total	1.303.482,05	1.290.149,79

ORGÃO EXECUTIVO

Em ___ de _____ de ___

ORGÃO DELIBERATIVO

Em ___ de _____ de ___



ASSEMBLEIA MUNICIPAL DE PENAFIEL

CERTIDÃO

Alberto Fernando da Silva Santos, Presidente da Assembleia Municipal, certifica que a Assembleia Municipal, por deliberação de 29 de dezembro de 2016, aprovou por maioria a proposta da Câmara Municipal dos documentos Previsionais para o ano financeiro de 2017, para efeitos do disposto na alínea a), n.º 1, do artigo 25.º, da Lei n.º 75/2013 de 12 de setembro.

Mais certifica que esta deliberação foi aprovada em minuta para produzir efeitos imediatos. Por ser verdade, passo a presente certidão que assino e faço autenticar com o selo branco em uso neste Município.

Paços do Município, 29 de dezembro de 2016

O Presidente da Assembleia Municipal,

A handwritten signature in black ink, appearing to read 'A. Santos'.

(Alberto Fernando da Silva Santos)

RESUMO DO ORÇAMENTO

ENTIDADE
MUNICIPIO DE PENAFIEL

DOTAÇÕES INICIAIS DO ANO 2017

RECEITAS	MONTANTE	DESPESAS	MONTANTE
Correntes	46.536.340,00	Correntes	32.326.290,00
De capital	25.843.660,00	De capital	40.053.710,00
Total	72.380.000,00	Total	72.380.000,00
Serviços Municipalizados		Serviços Municipalizados	
Total Geral	72.380.000,00	Total Geral	72.380.000,00

Handwritten notes and signatures on the right side of the page, including a circled 'E' and several illegible signatures.

Handwritten signature at the bottom right of the page.

Em ___ de _____ de ___

Em ___ de _____ de ___

ENTIDADE	RESUMO DAS RECEITAS E DAS DESPESAS	APROVAÇÕES :
M.P.		Executivo <u> / / </u> Deliberativo <u> / / </u>

DOTAÇÕES INICIAIS DO ANO 2017

RECEITAS	MONTANTE	%
RECEITAS CORRENTES		
01 IMPOSTOS DIRECTOS	10.650.000,00	14.7
02 IMPOSTOS INDIRECTOS	195.000,00	0.3
03 CONTRIBUIÇÕES PARA A SEGURANÇA SOCIAL, A CAIXA GERAL DE APOSENTAÇÕES E A ADSE		
04 TAXAS, MULTAS E OUTRAS PENALIDADES	5.306.000,00	7.3
05 RENDIMENTOS DE PROPRIEDADE	60.000,00	0.1
06 TRANSFERÊNCIAS CORRENTES	21.085.840,00	29.1
07 VENDA DE BENS E SERVIÇOS CORRENTES	6.823.500,00	9.4
08 OUTRAS RECEITAS CORRENTES	2.416.000,00	3.3
TOTAL DAS RECEITAS CORRENTES	46.536.340,00	64.3
RECEITAS DE CAPITAL		
09 VENDAS DE BENS DE INVESTIMENTO	2.225.185,00	3.1
10 TRANSFERÊNCIAS DE CAPITAL	20.093.475,00	27.8
11 ACTIVOS FINANCEIROS	250.000,00	0.3
12 PASSIVOS FINANCEIROS	1.770.000,00	2.4
13 OUTRAS RECEITAS DE CAPITAL	1.500.000,00	2.1
TOTAL DAS RECEITAS DE CAPITAL	25.838.660,00	35.7
OUTRAS RECEITAS		
15 REPOSIÇÕES NÃO ABATIDAS NOS PAGAMENTOS	5.000,00	0.0
TOTAL DAS OUTRAS RECEITAS	5.000,00	0.0
TOTAL GERAL	72.380.000,00	100.0

DESPESAS	MONTANTE	%
DESPESAS CORRENTES		
01 DESPESAS COM O PESSOAL	13.439.198,52	18.6
02 AQUISIÇÃO DE BENS E SERVIÇOS	14.816.000,00	20.5
03 JUROS E OUTROS ENCARGOS	213.689,87	0.3
04 TRANSFERÊNCIAS CORRENTES	3.012.000,00	4.2
05 SUBSÍDIOS	251.000,00	0.3
06 OUTRAS DESPESAS CORRENTES	594.401,61	0.8
TOTAL DAS DESPESAS CORRENTES	32.326.290,00	44.7
DESPESAS DE CAPITAL		
07 AQUISIÇÃO DE BENS DE CAPITAL	37.541.000,00	51.9
08 TRANSFERÊNCIAS DE CAPITAL	995.000,00	1.4
09 ACTIVOS FINANCEIROS	302.181,00	0.4
10 PASSIVOS FINANCEIROS	1.215.529,00	1.7
11 OUTRAS DESPESAS DE CAPITAL		
99 Dotações do plano transferidas das dotações para anos seguintes do ano anterior para dotações do plano do proximo ano		
TOTAL DAS DESPESAS DE CAPITAL	40.053.710,00	55.3
TOTAL GERAL	72.380.000,00	100.0

[Handwritten signatures and initials on the right side of the page]

ENTIDADE MUNICÍPIO DE PENAFIEL	ORÇAMENTO DA RECEITA	DOTAÇÕES INICIAIS DO ANO 2017
-----------------------------------	----------------------	----------------------------------

PÁGINA : 1

CÓDIGOS	DESIGNAÇÃO	MONTANTE
	R E C E I T A S C O R R E N T E S	46.536.340,00
01	IMPOSTOS DIRECTOS	10.650.000,00
01.02	OUTROS	10.650.000,00
01.02.02	IMPOSTO MUNICIPAL SOBRE IMÓVEIS	5.600.000,00
01.02.03	IMPOSTO ÚNICO DE CIRCULAÇÃO	1.900.000,00
01.02.04	IMPOSTO MUNICIPAL SOBRE AS TRANSACÇÕES ONEROSAS DE IMÓVEIS	1.850.000,00
01.02.05	DERRAMA	1.200.000,00
01.02.07	IMPOSTOS ABOLIDOS	100.000,00
01.02.07.01	CONTRIBUIÇÃO AUTÁRQUICA	50.000,00
01.02.07.02	IMPOSTO MUNICIPAL DE SISA	50.000,00
02	IMPOSTOS INDIRECTOS	195.000,00
02.02	OUTROS	195.000,00
02.02.06	IMPOSTOS INDIRECTOS ESPECÍFICOS DAS AUTARQUIAS LOCAIS	195.000,00
02.02.06.01	Mercados e Feiras	50.000,00
02.02.06.02	Loteamento e Obras	10.000,00
02.02.06.03	Ocupação de Via Pública	15.000,00
02.02.06.05	Publicidade	75.000,00
02.02.06.99	Outros	45.000,00
02.02.06.99.01	Taxa Municipal de Direitos de Passagem	30.000,00
02.02.06.99.02	Taxa de Depósito da Ficha Técnica da Habitação	5.000,00
02.02.06.99.99	Outros	10.000,00
04	TAXAS, MULTAS E OUTRAS PENALIDADES	5.306.000,00
04.01	TAXAS	4.856.000,00
04.01.23	TAXAS ESPECÍFICAS DAS AUTARQUIAS LOCAIS	4.856.000,00
04.01.23.01	Mercados e Feiras	950.000,00
04.01.23.02	Loteamento e Obras	1.750.000,00
04.01.23.03	Ocupação de Via Pública	200.000,00
04.01.23.05	Caça, uso e porte de arma	1.000,00
04.01.23.99	Outros	1.955.000,00
04.01.23.99.01	Taxa de Depósito da Ficha Técnica da Habitação	5.000,00
04.01.23.99.99	Outros	1.950.000,00
04.02	MULTAS E OUTRAS PENALIDADES:	450.000,00
04.02.01	JUROS DE MORA	50.000,00
04.02.04	COIMAS E PENALIDADES POR CONTRA ORDENAÇÕES	350.000,00
04.02.99	MULTAS E PEANLIDADES DIVERSAS	50.000,00
05	RENDIMENTOS DE PROPRIEDADE	60.000,00
05.02	JUROS - SOCIEDADES FINANCEIRAS	50.000,00
05.02.01	BANCOS E OUTRAS INSTITUIÇÕES FINANCEIRAS	50.000,00
05.07	DIVIDENDOS E PARTICIPAÇÕES NOS LUCROS DE SOCIEDADES E QUASE-SOCIEDADES NÃO FINANCEIRAS	10.000,00
05.07.99	Outras	10.000,00
06	TRANSFERÊNCIAS CORRENTES	21.085.840,00
06.01	SOCIEDADES E QUASE-SOCIEDADES NÃO FINANCEIRAS	1.350.000,00
06.01.02	PRIVADAS	1.350.000,00
06.03	ADMINISTRAÇÃO CENTRAL	19.710.840,00
06.03.01	ESTADO	19.710.840,00
06.03.01.01	Fundo de Equilíbrio Financeiro	11.414.753,00
06.03.01.02	Fundo Social Municipal	2.005.202,00
06.03.01.03	Participação variável no IRS	1.340.885,00
06.03.01.99	Outros	4.950.000,00
06.05	ADMINISTRAÇÃO LOCAL	25.000,00
06.05.01	CONTINENTE	25.000,00
06.05.01.99	Outros	25.000,00
07	VENDA DE BENS E SERVIÇOS CORRENTES	6.823.500,00
07.01	VENDA DE BENS	25.000,00
07.01.08	MERCADORIAS	25.000,00
07.01.08.02	Água	15.000,00
07.01.08.99	Outros	10.000,00
07.02	SERVIÇOS	3.598.500,00

[Handwritten signatures and marks on the right margin]

ENTIDADE MUNICÍPIO DE PENAFIEL	ORÇAMENTO DA RECEITA	DOTAÇÕES INICIAIS DO ANO 2017
-----------------------------------	----------------------	----------------------------------

PÁGINA : 2

CÓDIGOS	DESIGNAÇÃO	MONTANTE
07.02.08	SERVIÇOS SOCIAIS, RECREATIVOS, CULTURAIS E DESPORTO	56.000,00
07.02.08.01	Serviços Sociais	1.000,00
07.02.08.03	Serviços Culturais	10.000,00
07.02.08.03.99	Outros	10.000,00
07.02.08.04	Serviços Desportivos	45.000,00
07.02.09	SERVIÇOS ESPECÍFICOS DAS AUTARQUIAS	3.542.500,00
07.02.09.01	Saneamento	10.000,00
07.02.09.01.02	Conservação	10.000,00
07.02.09.02	Resíduos Sólidos	2.600.000,00
07.02.09.03	Transportes Colectivos de Pessoas e Mercadorias	650.000,00
07.02.09.03.99	Outros	650.000,00
07.02.09.04	Trabalhos por Conta de Particulares	12.500,00
07.02.09.05	Cemitérios	30.000,00
07.02.09.06	Mercados e Feiras	10.000,00
07.02.09.07	Parques de Estacionamento	10.000,00
07.02.09.99	Outros	220.000,00
07.03	RENDAS	3.200.000,00
07.03.01	HABITAÇÕES	650.000,00
07.03.99	OUTRAS	2.550.000,00
08	OUTRAS RECEITAS CORRENTES	2.416.000,00
08.01	OUTRAS	2.416.000,00
08.01.99	OUTRAS	2.416.000,00
08.01.99.03	IVA Reembolsado	1.000,00
08.01.99.99	Diversas	2.415.000,00
	R E C E I T A S D E C A P I T A L	25.838.660,00
09	VENDAS DE BENS DE INVESTIMENTO	2.225.185,00
09.04	OUTROS BENS DE INVESTIMENTO	2.225.185,00
09.04.02	SOCIEDADES FINANCEIRAS	2.225.185,00
09.04.02.03	Outros	2.225.185,00
10	TRANSFERÊNCIAS DE CAPITAL	20.093.475,00
10.01	SOCIEDADES E QUASE-SOCIEDADES NÃO FINANCEIRAS	2.750.000,00
10.01.01	PÚBLICAS	2.750.000,00
10.01.01.99	Outras	2.750.000,00
10.03	ADMINISTRAÇÃO CENTRAL	6.018.306,00
10.03.01	ESTADO	6.018.306,00
10.03.01.01	Fundo de Equilíbrio Financeiro	1.268.306,00
10.03.01.99	Outros	4.750.000,00
10.05	ADMINISTRAÇÃO LOCAL	4.627.245,00
10.05.01	CONTINENTE	4.627.245,00
10.05.01.99	Outros	4.627.245,00
10.09	RESTO DO MUNDO	6.697.924,00
10.09.01	UNIÃO EUROPEIA- INSTITUIÇÕES	6.697.924,00
11	ACTIVOS FINANCEIROS	250.000,00
11.03	TÍTULOS A MÉDIO E LONGO PRAZOS	100.000,00
11.03.01	SOCIEDADES E QUASE-SOCIEDADES NÃO FINANCEIRA	100.000,00
11.06	EMPRÉSTIMOS A MÉDIO E LONGO PRAZOS	150.000,00
11.06.01	SOCIEDADES E QUASE-SOCIEDADES NÃO FINANCEIRAS	150.000,00
12	PASSIVOS FINANCEIROS	1.770.000,00
12.06	EMPRÉSTIMOS A MÉDIO E LONGO PRAZOS	1.770.000,00
12.06.02	SOCIEDADES FINANCEIRAS	1.770.000,00
13	OUTRAS RECEITAS DE CAPITAL	1.500.000,00
13.01	OUTRAS	1.500.000,00
13.01.99	OUTRAS	1.500.000,00
	O U T R A S R E C E I T A S	5.000,00
15	REPOSIÇÕES NÃO ABATIDAS NOS PAGAMENTOS	5.000,00
15.01	REPOSIÇÕES NÃO ABATIDAS NOS PAGAMENTOS	5.000,00
15.01.01	Reposições não abatidas nos pagamentos	5.000,00
TOTAL DAS RECEITAS		72.380.000,00

ENTIDADE MUNICÍPIO DE PENAFIEL	ORÇAMENTO DA DESPESA (POR CLASSIFICAÇÃO ORGÂNICA/ECONÓMICA)	DOTAÇÕES INICIAIS DO ANO 2017
-----------------------------------	--	----------------------------------

CLASSIFICAÇÕES			MONTANTE	
ORGÂNICA	ECONÓMICA	DESIGNAÇÃO	ORGÂNICA	ECONÓMICA
01		ADMINISTRAÇÃO MUNICIPAL	17.303.000,00	
01.01		OPERAÇÕES FINANCEIRAS	1.731.399,87	
		DESPESAS CORRENTES		213.689,87
	03	JUROS E OUTROS ENCARGOS		213.689,87
	03.01	JUROS DA DÍVIDA PÚBLICA		63.689,87
	03.01.03	SOCIEDADES FINANCEIRAS- BANCOS E OUTRAS INSTITUIÇÕES FINANCEIRAS		63.689,87
	03.01.03.02	Empréstimos de Médio e Longo Prazos		63.689,87
	03.05	OUTROS JUROS		150.000,00
	03.05.02	OUTROS		150.000,00
	03.05.02.99	Outros		150.000,00
		DESPESAS DE CAPITAL		1.517.710,00
	09	ACTIVOS FINANCEIROS		302.181,00
	09.07	ACÇÕES E OUTRAS PARTICIPAÇÕES		70.000,00
	09.07.01	SOCIEDADES E QUASE-SOCIEDADES NÃO FINANCEIRAS- PRIVADAS		10.000,00
	09.07.02	SOCIEDADES E QUASE-SOCIEDADES NÃO FINANCEIRAS- PÚBLICAS		60.000,00
	09.08	UNIDADES DE PARTICIPAÇÃO		232.181,00
	09.08.06	ADMINISTRAÇÃO PÚBLICA CENTRAL- SERVIÇOS E FUNDOS AUTÓNOMOS		232.181,00
	10	PASSIVOS FINANCEIROS		1.215.529,00
	10.06	EMPRÉSTIMOS A MÉDIO E LONGO PRAZOS		1.215.529,00
	10.06.03	SOCIEDADES FINANCEIRAS- BANCOS E OUTRAS INSTITUIÇÕES FINANCEIRAS		1.090.149,16
	10.06.03.01	Empréstimo CGD 9015/004274/391		99.208,56
	10.06.03.02	Empréstimo CGD 9015/003133/491		74.011,85
	10.06.03.03	Empréstimo BPI 8742575830011		99.253,60
	10.06.03.04	Empréstimo CGD 9015/003134/291		102.007,59
	10.06.03.05	Empréstimo CGD 9015/002258/091		14.818,96
	10.06.03.06	Empréstimo CGD 9015/002259/991		3.690,21
	10.06.03.07	Empréstimo CGD 9015/004613/791		18.427,48
	10.06.03.08	Empréstimo CCA 56046072081		141.508,92
	10.06.03.11	Empréstimo CGD 0597/001092/991		23.630,38
	10.06.03.15	Empréstimo CGD 9015/002260/291		14.071,41
	10.06.03.18	Empréstimo CGD 0597/001141/191		164.573,92
	10.06.03.20	Empréstimo CGD 9015/002595/491		2.582,38
	10.06.03.21	Empréstimo CGD 9015/002596/291		4.900,72
	10.06.03.22	Empréstimo CGD 9015/002597/091		8.798,21
	10.06.03.23	Empréstimo CGD 9015/002598/991		8.570,19
	10.06.03.25	Empréstimo CGD 9140/013128/991		92.767,05
	10.06.03.28	Empréstimo AMVS - 0411/001093/491		17.873,89
	10.06.03.29	Empréstimo CGD 9015/004848/291		120.812,04
	10.06.03.30	Empréstimo CGD 9015/005391/591		15.353,98
	10.06.03.31	Empréstimo CGD 9015/005392/391		6.977,10
	10.06.03.32	Empréstimo CGD 9015/005393/191		10.656,98
	10.06.03.33	Empréstimo CGD 9015/005394/991		4.888,70
	10.06.03.34	Empréstimo CGD 9015/005395/891		4.223,82
	10.06.03.35	Empréstimo CGD 9015/005396/691		15.276,80
	10.06.03.36	Empréstimo CGD 9015/005397/491		11.371,14
	10.06.03.37	Empréstimo CGD 9015/005608/691		9.893,28
	10.06.05	ADMINISTRAÇÃO PÚBLICA CENTRAL- ESTADO		125.379,84
	10.06.05.01	PAEL - Programa de Apoio à Economia Local		125.379,84
01.02		CLASSES INACTIVAS	24.500,00	
		DESPESAS CORRENTES		24.500,00
	01	DESPESAS COM O PESSOAL		24.500,00
	01.01	REMUNERAÇÕES CERTAS E PERMANENTES		20.000,00
	01.01.08	PESSOAL AGUARDANDO APOSENTAÇÃO		20.000,00

CLASSIFICAÇÕES			MONTANTE		
ORGÂNICA	CÓDIGOS ECONÓMICA	DESIGNAÇÃO	ORGÂNICA	ECONÓMICA	
01.03	01.03	SEGURANÇA SOCIAL		4.500,00	
	01.03.01	ENCARGOS COM A SAÚDE		2.500,00	
	01.03.03	SUBSÍDIO FAMILIAR A CRIANÇAS E JOVENS		2.000,00	
		ORGÃOS DA AUTARQUIA	15.515.100,13		
		DESPESAS CORRENTES		14.308.100,13	
		01	DESPESAS COM O PESSOAL		3.649.698,52
		01.01	REMUNERAÇÕES CERTAS E PERMANENTES		2.347.698,52
		01.01.01	TITULARES DE ORGÃOS DE SOBERANIA E MEMBROS DE ÓRGÃOS AUTÁRQUICOS		375.000,00
		01.01.04	PESSOAL DOS QUADROS- REGIME DO CONTRATO INDIVIDUAL DO TRABALHO		690.000,00
		01.01.04.01	Pessoal em funções		680.000,00
		01.01.04.04	Recrutamento de pessoal para novos postos de trabalho		10.000,00
		01.01.09	PESSOAL EM QUALQUER OUTRA SITUAÇÃO		922.698,52
		01.01.11	REPRESENTAÇÃO		43.000,00
		01.01.13	SUBSÍDIO DE REFEIÇÃO		105.000,00
		01.01.13.01	Pessoal dos Quadros		60.000,00
		01.01.13.02	Pessoal em qualquer outra situação		30.000,00
		01.01.13.03	Membros dos Órgãos Autárquicos		15.000,00
		01.01.14	SUBSÍDIOS DE FÉRIAS E NATAL		197.000,00
		01.01.14.01	Pessoal dos Quadros		130.000,00
		01.01.14.02	Pessoal em qualquer outra situação		2.000,00
		01.01.14.03	Membros dos Órgãos Autárquicos		65.000,00
		01.01.15	REMUNERAÇÕES POR DOENÇA E MATERNIDADE / PATERNIDADE		15.000,00
		01.02	ABONOS VARIÁVEIS OU EVENTUAIS		42.500,00
		01.02.02	HORAS EXTRAORDINÁRIAS		15.000,00
		01.02.04	AJUDAS DE CUSTO		7.500,00
		01.02.11	SUBSÍDIO DE TURNO		10.000,00
		01.02.13	OUTROS SUPLEMENTOS E PRÉMIOS		10.000,00
		01.02.13.02	Outros		10.000,00
		01.03	SEGURANÇA SOCIAL		1.259.500,00
		01.03.01	ENCARGOS COM A SAÚDE		800.000,00
		01.03.03	SUBSÍDIO FAMILIAR A CRIANÇAS E JOVENS		7.500,00
		01.03.04	OUTRAS PRESTAÇÕES FAMILIARES		2.000,00
		01.03.05	CONTRIBUIÇÕES PARA A SEGURANÇA SOCIAL		450.000,00
		01.03.05.02	Segurança Social dos Funcionários Públicos		450.000,00
		01.03.05.02.01	Caixa Geral de Aposentações		250.000,00
		01.03.05.02.02	Segurança social - Regime geral		200.000,00
		02	AQUISIÇÃO DE BENS E SERVIÇOS		7.071.000,00
		02.01	AQUISIÇÃO DE BENS		787.000,00
		02.01.02	COMBUSTÍVEIS E LUBRIFICANTES		1.500,00
		02.01.02.99	Outros		1.500,00
		02.01.07	VESTUÁRIO E ARTIGOS PESSOAIS		1.500,00
		02.01.09	PRODUTOS QUÍMICOS E FARMACÊUTICOS		500,00
		02.01.15	PRÉMIOS, CONDECORAÇÕES E OFERTAS		6.000,00
		02.01.18	LIVROS E DOCUMENTAÇÃO TÉCNICA		500,00
		02.01.19	ARTIGOS HONORÍFICOS E DE DECORAÇÃO		2.000,00
		02.01.20	MATERIAL DE EDUCAÇÃO, CULTURA E RECREIO		75.000,00
		02.01.21	OUTROS BENS		700.000,00
		02.02	AQUISIÇÃO DE SERVIÇOS		6.284.000,00
		02.02.01	ENCARGOS DE INSTALAÇÕES		2.500.000,00
		02.02.03	CONSERVAÇÃO DE BENS		1.000,00
		02.02.08	LOCAÇÃO DE OUTROS BENS		66.000,00
		02.02.09	COMUNICAÇÕES		200.000,00
		02.02.10	TRANSPORTES		50.000,00
	02.02.11	REPRESENTAÇÃO DOS SERVIÇOS		5.000,00	
	02.02.12	SEGUROS		175.000,00	
	02.02.12.09	Outros		175.000,00	
	02.02.13	DESLOCAÇÕES E ESTADAS		1.000,00	
	02.02.14	ESTUDOS, PARCERES, PROJECTOS E CONSULTADORIA		30.000,00	
	02.02.15	FORMAÇÃO		5.000,00	

CLASSIFICAÇÕES			MONTANTE	
ORGÂNICA	CÓDIGOS ECONÓMICA	DESIGNAÇÃO	ORGÂNICA	ECONÓMICA
	02.02.16	SEMINÁRIOS, EXPOSIÇÕES E SIMILARES		1.000,00
	02.02.17	PUBLICIDADE		110.000,00
	02.02.18	VIGILÂNCIA E SEGURANÇA		70.000,00
	02.02.19	ASSISTÊNCIA TÉCNICA		60.000,00
	02.02.20	OUTROS TRABALHOS ESPECIALIZADOS		40.000,00
	02.02.24	ENCARGOS DE COBRANÇA DE RECEITAS		290.000,00
	02.02.25	OUTROS SERVIÇOS		2.680.000,00
	04	TRANSFERÊNCIAS CORRENTES		2.752.000,00
	04.03	ADMINISTRAÇÃO CENTRAL		200.000,00
	04.03.01	ESTADO		200.000,00
	04.05	ADMINISTRAÇÃO LOCAL		852.000,00
	04.05.01	CONTINENTE		852.000,00
	04.05.01.01	Transferências Correntes - Administração Local - Continente - Municípios		1.000,00
	04.05.01.02	Transferências Correntes - Administração Local - Continente - Freguesias		1.000,00
	04.05.01.04	Transferências Correntes - Administração Local - Continente - Associações de Municípios		550.000,00
	04.05.01.08	Transferências Correntes - Administração Local - Continente - Outros		300.000,00
	04.07	INSTITUIÇÕES SEM FINS LUCRATIVOS		1.650.000,00
	04.07.01	INSTITUIÇÕES SEM FINS LUCRATIVOS		1.650.000,00
	04.08	FAMÍLIAS		50.000,00
	04.08.02	OUTRAS		50.000,00
	04.08.02.02	Outras		50.000,00
	05	SUBSÍDIOS		251.000,00
	05.01	SOCIEDADES E QUASE-SOCIEDADES NÃO FINANCEIRAS		251.000,00
	05.01.01	PÚBLICAS		251.000,00
	05.01.01.01	Empresas Públicas Municipais e Intermunicipais		250.000,00
	05.01.01.02	Outras		1.000,00
	06	OUTRAS DESPESAS CORRENTES		584.401,61
	06.02	DIVERSAS		584.401,61
	06.02.03	OUTRAS		584.401,61
	06.02.03.01	Restituições		15.000,00
	06.02.03.05	Outras		569.401,61
		DESPESAS DE CAPITAL		1.207.000,00
	07	AQUISIÇÃO DE BENS DE CAPITAL		212.000,00
	07.01	INVESTIMENTOS		202.000,00
	07.01.01	TERRENOS		35.000,00
	07.01.15	OUTROS INVESTIMENTOS		167.000,00
	07.03	BENS DE DOMÍNIO PÚBLICO		10.000,00
	07.03.06	OUTROS BENS DE DOMÍNIO PÚBLICO		10.000,00
	08	TRANSFERÊNCIAS DE CAPITAL		995.000,00
	08.05	ADMINISTRAÇÃO LOCAL		950.000,00
	08.05.01	CONTINENTE		950.000,00
	08.05.01.02	Freguesias		950.000,00
	08.07	INSTITUIÇÕES SEM FINS LUCRATIVOS		45.000,00
	08.07.01	INSTITUIÇÕES SEM FINS LUCRATIVOS- ASSEMBLEIA MUNICIPAL	32.000,00	45.000,00
		DESPESAS CORRENTES		32.000,00
01.04	01	DESPESAS COM O PESSOAL		31.000,00
	01.02	ABONOS VARIÁVEIS OU EVENTUAIS		31.000,00
	01.02.04	AJUDAS DE CUSTO		1.000,00
	01.02.13	OUTROS SUPLEMENTOS E PRÉMIOS		30.000,00
	01.02.13.02	Outros		30.000,00
	02	AQUISIÇÃO DE BENS E SERVIÇOS		1.000,00
	02.02	AQUISIÇÃO DE SERVIÇOS		1.000,00
	02.02.15	FORMAÇÃO		1.000,00
02		DEPARTAMENTO DE GESTÃO ORGANIZACIONAL	8.908.500,00	
		DESPESAS CORRENTES		8.848.500,00
	01	DESPESAS COM O PESSOAL		5.305.000,00
	01.01	REMUNERAÇÕES CERTAS E PERMANENTES		4.189.000,00

Handwritten notes and signatures on the right margin, including a large signature and some illegible markings.

CLASSIFICAÇÕES			MONTANTE	
ORGÂNICA	CÓDIGOS ECONÓMICA	DESIGNAÇÃO	ORGÂNICA	ECONÓMICA
	01.01.04	PESSOAL DOS QUADROS- REGIME DO CONTRATO INDIVIDUAL DO TRABALHO		2.410.000,00
	01.01.04.01	Pessoal em funções		2.250.000,00
	01.01.04.04	Recrutamento de pessoal para novos postos de trabalho		160.000,00
	01.01.06	PESSOAL CONTRATADO ATERMO		740.000,00
	01.01.06.01	Pessoal em funções		550.000,00
	01.01.06.04	Recrutamento de pessoal para novos postos de trabalho		190.000,00
	01.01.11	REPRESENTAÇÃO		6.500,00
	01.01.13	SUBSÍDIO DE REFEIÇÃO		365.000,00
	01.01.13.01	Pessoal dos Quadros		280.000,00
	01.01.13.02	Pessoal em qualquer outra situação		40.000,00
	01.01.13.04	Pessoal Contratado a Termo		45.000,00
	01.01.14	SUBSÍDIOS DE FÉRIAS E NATAL		650.000,00
	01.01.14.01	Pessoal dos Quadros		530.000,00
	01.01.14.02	Pessoal em qualquer outra situação		120.000,00
	01.01.15	REMUNERAÇÕES POR DOENÇA E MATERNIDADE / PATERNIDADE		17.500,00
	01.02	ABONOS VARIÁVEIS OU EVENTUAIS		69.000,00
	01.02.02	HORAS EXTRAORDINÁRIAS		15.000,00
	01.02.04	AJUDAS DE CUSTO		1.000,00
	01.02.05	ABONO PARA FALHAS		7.000,00
	01.02.11	SUBSÍDIO DE TURNO		6.000,00
	01.02.12	INDEMNIZAÇÕES POR CESSAÇÃO DE FUNÇÕES		40.000,00
	01.03	SEGURANÇA SOCIAL		1.047.000,00
	01.03.01	ENCARGOS COM A SAÚDE		200.000,00
	01.03.03	SUBSÍDIO FAMILIAR A CRIANÇAS E JOVENS		25.000,00
	01.03.04	OUTRAS PRESTAÇÕES FAMILIARES		2.000,00
	01.03.05	CONTRIBUIÇÕES PARA A SEGURANÇA SOCIAL		820.000,00
	01.03.05.02	Segurança Social dos Funcionários Públicos		820.000,00
	01.03.05.02.01	Caixa Geral de Aposentações		390.000,00
	01.03.05.02.02	Segurança social - Regime geral		430.000,00
	02	AQUISIÇÃO DE BENS E SERVIÇOS		3.278.500,00
	02.01	AQUISIÇÃO DE BENS		1.103.000,00
	02.01.01	MATÉRIAS-PRIMAS E SUBSIDIÁRIAS		1.000,00
	02.01.07	VESTUÁRIO E ARTIGOS PESSOAIS		1.000,00
	02.01.08	MATERIAL DE ESCRITÓRIO		180.000,00
	02.01.12	MATERIAL DE TRANSPORTE- PEÇAS		150.000,00
	02.01.18	LIVROS E DOCUMENTAÇÃO TÉCNICA		1.000,00
	02.01.20	MATERIAL DE EDUCAÇÃO, CULTURA E RECREIO		20.000,00
	02.01.21	OUTROS BENS		750.000,00
	02.02	AQUISIÇÃO DE SERVIÇOS		2.175.500,00
	02.02.03	CONSERVAÇÃO DE BENS		1.000,00
	02.02.10	TRANSPORTES		1.965.000,00
	02.02.13	DESLOCAÇÕES E ESTADAS		1.000,00
	02.02.14	ESTUDOS, PARCERES, PROJECTOS E CONSULTADORIA		1.000,00
	02.02.15	FORMAÇÃO		7.500,00
	02.02.25	OUTROS SERVIÇOS		200.000,00
	04	TRANSFERÊNCIAS CORRENTES		260.000,00
	04.07	INSTITUIÇÕES SEM FINS LUCRATIVOS		10.000,00
	04.07.01	INSTITUIÇÕES SEM FINS LUCRATIVOS		10.000,00
	04.08	FAMÍLIAS		250.000,00
	04.08.02	OUTRAS		250.000,00
	04.08.02.02	Outras		250.000,00
	06	OUTRAS DESPESAS CORRENTES		5.000,00
	06.02	DIVERSAS		5.000,00
	06.02.03	OUTRAS		5.000,00
	06.02.03.05	Outras		5.000,00
		DESPESAS DE CAPITAL		60.000,00
	07	AQUISIÇÃO DE BENS DE CAPITAL		60.000,00
	07.01	INVESTIMENTOS		60.000,00
	07.01.04	CONSTRUÇÕES DIVERSAS		10.000,00

CLASSIFICAÇÕES			MONTANTE	
ORGÂNICA	CÓDIGOS ECONÓMICA	DESIGNAÇÃO	ORGÂNICA	ECONÓMICA
03	07.01.04.06	Instalações desportivas e recreativas		10.000,00
	07.01.06	MATERIAL DE TRANSPORTES		50.000,00
	07.01.06.02	Outro		50.000,00
		DEPARTAMENTO OBRAS SERVIÇOS MUNICIPAIS E AMBIENTE	44.807.500,00	
		DESPESAS CORRENTES		7.538.500,00
	01	DESPESAS COM O PESSOAL		3.103.500,00
	01.01	REMUNERAÇÕES CERTAS E PERMANENTES		2.330.000,00
	01.01.04	PESSOAL DOS QUADROS- REGIME DO CONTRATO INDIVIDUAL DO TRABALHO		1.790.000,00
	01.01.04.01	Pessoal em funções		1.720.000,00
	01.01.04.04	Recrutamento de pessoal para novos postos de trabalho		70.000,00
	01.01.11	REPRESENTAÇÃO		10.000,00
	01.01.13	SUBSÍDIO DE REFEIÇÃO		210.000,00
	01.01.13.01	Pessoal dos Quadros		200.000,00
	01.01.13.02	Pessoal em qualquer outra situação		10.000,00
	01.01.14	SUBSÍDIOS DE FÉRIAS E NATAL		310.000,00
	01.01.14.01	Pessoal dos Quadros		300.000,00
	01.01.14.02	Pessoal em qualquer outra situação		10.000,00
	01.01.15	REMUNERAÇÕES POR DOENÇA E MATERNIDADE / PATERNIDADE		10.000,00
	01.02	ABONOS VARIÁVEIS OU EVENTUAIS		179.500,00
	01.02.02	HORAS EXTRAORDINÁRIAS		65.000,00
	01.02.04	AJUDAS DE CUSTO		3.000,00
	01.02.05	ABONO PARA FALHAS		1.500,00
	01.02.11	SUBSÍDIO DE TURNO		110.000,00
	01.03	SEGURANÇA SOCIAL		594.000,00
	01.03.01	ENCARGOS COM A SAÚDE		40.000,00
	01.03.03	SUBSÍDIO FAMILIAR A CRIANÇAS E JOVENS		25.000,00
	01.03.04	OUTRAS PRESTAÇÕES FAMILIARES		4.000,00
	01.03.05	CONTRIBUIÇÕES PARA A SEGURANÇA SOCIAL		525.000,00
	01.03.05.02	Segurança Social dos Funcionários Públicos		525.000,00
	01.03.05.02.01	Caixa Geral de Aposentações		455.000,00
	01.03.05.02.02	Segurança social - Regime geral		70.000,00
	02	AQUISIÇÃO DE BENS E SERVIÇOS		4.431.000,00
	02.01	AQUISIÇÃO DE BENS		3.577.500,00
	02.01.01	MATÉRIAS-PRIMAS E SUBSIDIÁRIAS		10.000,00
	02.01.02	COMBUSTÍVEIS E LUBRIFICANTES		1.065.000,00
	02.01.02.02	Gasóleo		750.000,00
	02.01.02.99	Outros		315.000,00
	02.01.03	MUNIÇÕES, EXPLOSIVOS E ARTIFÍCIOS		500,00
	02.01.04	LIMPEZA E HIGIENE		97.000,00
	02.01.07	VESTUÁRIO E ARTIGOS PESSOAIS		80.000,00
	02.01.09	PRODUTOS QUÍMICOS E FARMACÊUTICOS		50.000,00
	02.01.12	MATERIAL DE TRANSPORTE- PEÇAS		250.000,00
	02.01.14	OUTRO MATERIAL- PEÇAS		250.000,00
02.01.17	FERRAMENTAS E UTENSÍLIOS		20.000,00	
02.01.21	OUTROS BENS		1.755.000,00	
02.02	AQUISIÇÃO DE SERVIÇOS		853.500,00	
02.02.03	CONSERVAÇÃO DE BENS		50.000,00	
02.02.13	DESLOCAÇÕES E ESTADAS		500,00	
02.02.14	ESTUDOS, PARCERES, PROJECTOS E CONSULTADORIA		1.000,00	
02.02.15	FORMAÇÃO		2.000,00	
02.02.25	OUTROS SERVIÇOS		800.000,00	
06	OUTRAS DESPESAS CORRENTES		4.000,00	
06.02	DIVERSAS		4.000,00	
06.02.03	OUTRAS		4.000,00	
06.02.03.05	Outras		4.000,00	
	DESPESAS DE CAPITAL		37.269.000,00	
07	AQUISIÇÃO DE BENS DE CAPITAL		37.269.000,00	
07.01	INVESTIMENTOS		37.269.000,00	
07.01.01	TERRENOS		150.000,00	
07.01.03	EDIFÍCIOS		8.111.000,00	

Handwritten notes and signatures on the right margin, including a large signature and some illegible text.

CLASSIFICAÇÕES			MONTANTE	
ORGÂNICA	CÓDIGOS ECONÓMICA	DESIGNAÇÃO	ORGÂNICA	ECONÓMICA
	07.01.03.01	Instalações de serviços		4.950.000,00
	07.01.03.02	Instalações desportivas e recreativas		276.000,00
	07.01.03.05	Escolas		2.575.000,00
	07.01.03.07	Outros		310.000,00
	07.01.04	CONSTRUÇÕES DIVERSAS		22.219.000,00
	07.01.04.01	Viadutos, Arruamentos E Obras Complementares		6.388.000,00
	07.01.04.02	Sistemas de drenagem de águas residuais		1.870.000,00
	07.01.04.05	Parques e Jardins		1.000.000,00
	07.01.04.06	Instalações desportivas e recreativas		2.831.000,00
	07.01.04.08	Viação rural		6.426.000,00
	07.01.04.09	Sinalização e trânsito		452.000,00
	07.01.04.10	Infraestruturas para distribuição de energia eléctrica		100.000,00
	07.01.04.11	Infraestruturas para tratamento de resíduos sólidos		1.560.000,00
	07.01.04.12	Cemitérios		1.592.000,00
	07.01.06	MATERIAL DE TRANSPORTES		245.000,00
	07.01.06.02	Outro		245.000,00
	07.01.09	EQUIPAMENTO ADMINISTRATIVO		315.000,00
	07.01.10	EQUIPAMENTO BÁSICO		260.000,00
	07.01.10.02	Outro		260.000,00
	07.01.15	OUTROS INVESTIMENTOS		5.969.000,00
04		DIVISÃO DE GESTÃO URBANÍSTICA	922.500,00	
		DESPESAS CORRENTES		922.500,00
	01	DESPESAS COM O PESSOAL		910.500,00
	01.01	REMUNERAÇÕES CERTAS E PERMANENTES		690.000,00
	01.01.04	PESSOAL DOS QUADROS- REGIME DO CONTRATO INDIVIDUAL DO TRABALHO		530.000,00
	01.01.04.01	Pessoal em funções		510.000,00
	01.01.04.04	Recrutamento de pessoal para novos postos de trabalho		20.000,00
	01.01.11	REPRESENTAÇÃO		3.000,00
	01.01.13	SUBSÍDIO DE REFEIÇÃO		47.000,00
	01.01.13.01	Pessoal dos Quadros		45.000,00
	01.01.13.02	Pessoal em qualquer outra situação		2.000,00
	01.01.14	SUBSÍDIOS DE FÉRIAS E NATAL		105.000,00
	01.01.14.01	Pessoal dos Quadros		100.000,00
	01.01.14.02	Pessoal em qualquer outra situação		5.000,00
	01.01.15	REMUNERAÇÕES POR DOENÇA E MATERNIDADE / PATERNIDADE		5.000,00
	01.02	ABONOS VARIÁVEIS OU EVENTUAIS		11.000,00
	01.02.02	HORAS EXTRAORDINÁRIAS		10.000,00
	01.02.04	AJUDAS DE CUSTO		1.000,00
	01.03	SEGURANÇA SOCIAL		209.500,00
	01.03.01	ENCARGOS COM A SAÚDE		15.000,00
	01.03.03	SUBSÍDIO FAMILIAR A CRIANÇAS E JOVENS		3.500,00
	01.03.04	OUTRAS PRESTAÇÕES FAMILIARES		1.000,00
	01.03.05	CONTRIBUIÇÕES PARA A SEGURANÇA SOCIAL		190.000,00
	01.03.05.02	Segurança Social dos Funcionários Públicos		190.000,00
	01.03.05.02.01	Caixa Geral de Aposentações		150.000,00
	01.03.05.02.02	Segurança social - Regime geral		40.000,00
	02	AQUISIÇÃO DE BENS E SERVIÇOS		11.500,00
	02.01	AQUISIÇÃO DE BENS		6.000,00
	02.01.01	MATÉRIAS-PRIMAS E SUBSIDIÁRIAS		500,00
	02.01.07	VESTUÁRIO E ARTIGOS PESSOAIS		500,00
	02.01.21	OUTROS BENS		5.000,00
	02.02	AQUISIÇÃO DE SERVIÇOS		5.500,00
	02.02.13	DESLOCAÇÕES E ESTADAS		500,00
	02.02.14	ESTUDOS, PARCERES, PROJECTOS E CONSULTADORIA		500,00
	02.02.15	FORMAÇÃO		1.500,00
	02.02.25	OUTROS SERVIÇOS		3.000,00
	06	OUTRAS DESPESAS CORRENTES		500,00
	06.02	DIVERSAS		500,00

Handwritten signatures and initials on the right margin of the table.

CLASSIFICAÇÕES			MONTANTE	
ORGÂNICA	ECONÓMICA	DESIGNAÇÃO	ORGÂNICA	ECONÓMICA
05	06.02.03 06.02.03.05	OUTRAS Outras DIVISÃO PROJECTOS ARQUITECTURA E ORD.TERRITORIAL	438.500,00	500,00 500,00
		DESPESAS CORRENTES		438.500,00
	01	DESPESAS COM O PESSOAL		415.000,00
	01.01	REMUNERAÇÕES CERTAS E PERMANENTES		327.000,00
	01.01.04	PESSOAL DOS QUADROS- REGIME DO CONTRATO INDIVIDUAL DO TRABALHO		245.000,00
	01.01.04.01	Pessoal em funções		230.000,00
	01.01.04.04	Recrutamento de pessoal para novos postos de trabalho		15.000,00
	01.01.11	REPRESENTAÇÃO		3.000,00
	01.01.13	SUBSÍDIO DE REFEIÇÃO		22.000,00
	01.01.13.01	Pessoal dos Quadros		20.000,00
	01.01.13.02	Pessoal em qualquer outra situação		2.000,00
	01.01.14	SUBSÍDIOS DE FÉRIAS E NATAL		52.000,00
	01.01.14.01	Pessoal dos Quadros		50.000,00
	01.01.14.02	Pessoal em qualquer outra situação		2.000,00
	01.01.15	REMUNERAÇÕES POR DOENÇA E MATERNIDADE / PATERNIDADE		5.000,00
	01.02	ABONOS VARIÁVEIS OU EVENTUAIS		3.000,00
	01.02.02	HORAS EXTRAORDINÁRIAS		2.000,00
	01.02.04	AJUDAS DE CUSTO		1.000,00
	01.03	SEGURANÇA SOCIAL		85.000,00
	01.03.01	ENCARGOS COM A SAÚDE		5.000,00
	01.03.05	CONTRIBUIÇÕES PARA A SEGURANÇA SOCIAL		80.000,00
	01.03.05.02	Segurança Social dos Funcionários Públicos		80.000,00
	01.03.05.02.01	Caixa Geral de Aposentações		40.000,00
	01.03.05.02.02	Segurança social - Regime geral		40.000,00
	02	AQUISIÇÃO DE BENS E SERVIÇOS		23.000,00
	02.01	AQUISIÇÃO DE BENS		9.000,00
	02.01.01	MATÉRIAS-PRIMAS E SUBSIDIÁRIAS		500,00
	02.01.07	VESTUÁRIO E ARTIGOS PESSOAIS		500,00
	02.01.21	OUTROS BENS		8.000,00
	02.02	AQUISIÇÃO DE SERVIÇOS		14.000,00
	02.02.13	DESLOCAÇÕES E ESTADAS		500,00
	02.02.14	ESTUDOS, PARCERES, PROJECTOS E CONSULTADORIA		1.000,00
	02.02.15	FORMAÇÃO		1.500,00
	02.02.25	OUTROS SERVIÇOS		11.000,00
	06	OUTRAS DESPESAS CORRENTES		500,00
	06.02	DIVERSAS		500,00
	06.02.03	OUTRAS		500,00
	06.02.03.05	Outras		500,00
TOTAL GERAL DAS DESPESAS				72.380.000,00

Em ___ de _____ de _____

Em ___ de _____ de _____

OBJETIVO	CÓDIGO DA CLASSIFIC. ECONÔMICA	COD.GOVANO/NUMERO DO PROJ. AÇÃO	DESCRIÇÃO	FORMA DE REALIZAÇÃO	FUNÇÃO DE FINANCIAMENTO			RESPON. SAVEL	DATAS		RECURSOS	DESEJAS DE INVESTIMENTO (PREVISÃO)				TOTAL PREVISÃO	
					AC	AA	FC		INÍCIO	FIM		ANO EM CURSO (FINANCIAMENTO)		ANOS SEQUENTES			
												DEFINIDO	NÃO DEFINIDO	2018	2019		2020
2.1.1.1.	03/0701.0305	0101	Serviços no âmbito da Proteção Civil	OUTRA	100.0			O.A.	2017/01/01	2017/12/31	A TRANSFERIR ...	4.560.000,00	4.560.000,00	1.350.000,00	1.225.000,00	7.135.000,00	
2.1.1.1.	03/0701.0305	0201	SEGURANÇA PÚBLICA	EMPREGADA	100.0			DOSSA	2017/01/01	2017/12/31		40.000,00	40.000,00			40.000,00	
2.1.1.1.	03/0701.0305	0201	Execução do Posto Periférico da Guarda Nacional Republicana em Paço de Sousa	EMPREGADA	100.0			DOSSA	2017/01/01	2017/12/31		600.000,00	600.000,00			600.000,00	
2.1.1.1.	03/0701.0305	01	Funções sociais	OUTRA	100.0			DOSSA	2017/01/01	2017/12/31		17.960.000,00	17.960.000,00	4.225.494,00	1.910.000,00	300.000,00	24.415.494,00
2.1.1.1.	03/0701.0305	01	Ensino não superior	OUTRA	100.0			DOSSA	2017/01/01	2017/12/31		2.990.000,00	2.990.000,00	780.000,00			3.770.000,00
2.1.1.1.	03/0701.0305	01	Ensino não superior - Ensino Pré-Escolar	OUTRA	100.0			DOSSA	2017/01/01	2017/12/31		2.990.000,00	2.990.000,00	30.000,00			3.020.000,00
2.1.1.1.	03/0701.0305	01	Equipamento para Escolas de Ensino Pré-Escolar	OUTRA	100.0			DOSSA	2017/01/01	2017/12/31		30.000,00	30.000,00	30.000,00			60.000,00
2.1.1.1.	03/0701.0305	02	Ensino básico (1.º ciclo)	EMPREGADA	100.0			DOSSA	2017/01/01	2017/12/31		1.000.000,00	1.000.000,00				1.000.000,00
2.1.1.1.	03/0701.0305	0201	Grandes Reparções e Arranjos de Locadouros Escolares	EMPREGADA	100.0			DOSSA	2017/01/01	2017/12/31		150.000,00	150.000,00				150.000,00
2.1.1.1.	03/0701.0305	0204	Grandes Reparções, Beneficiações e Adaptações em Edifícios Escolares	EMPREGADA	100.0			DOSSA	2017/01/01	2017/12/31		350.000,00	350.000,00				350.000,00
2.1.1.1.	03/0701.0305	0206	Equipamento, Mobiliário e Equipamento Informático	OUTRA	100.0			DOSSA	2017/01/01	2017/12/31		300.000,00	300.000,00				300.000,00
2.1.1.1.	03/0701.0305	03	Ensino não superior - Ensino não superior	OUTRA	100.0			DOSSA	2017/01/01	2017/12/31		5.000,00	5.000,00				5.000,00
2.1.1.1.	03/0701.0305	0301	Ensino básico (1.º ciclo)	EMPREGADA	100.0			DOSSA	2017/01/01	2017/12/31		5.000,00	5.000,00				5.000,00
2.1.1.1.	03/0701.0305	01	Beneficiação e Ampliação da Escola Primária do Mosteiro - Freguesia de Paço de Sousa	EMPREGADA	100.0			DOSSA	2017/01/01	2017/12/31		90.000,00	90.000,00				90.000,00
2.1.1.1.	03/0701.0305	0101	Beneficiação da Escola Primária de S. Lourenço 2.ª Fase - Freguesia de Paço de Sousa	EMPREGADA	100.0			DOSSA	2017/01/01	2017/12/31		90.000,00	90.000,00				90.000,00
2.1.1.1.	03/0701.0305	02	Ensino não superior - Ensino básico (1.º ciclo)	EMPREGADA	15.0			DOSSA	2017/01/01	2017/12/31		5.000,00	5.000,00				5.000,00
2.1.1.1.	03/0701.0305	0204	Requalificação da 53.ª de Aviação, Lige	EMPREGADA	15.0			DOSSA	2017/01/01	2017/12/31		5.000,00	5.000,00				5.000,00
2.1.1.1.	03/0701.0305	0101	Ensino básico	EMPREGADA	15.0			DOSSA	2017/01/01	2017/12/31		5.000,00	5.000,00				5.000,00
2.1.1.1.	03/0701.0305	0101	Construção do Centro Escolar de Fimeteiro	EMPREGADA	15.0			DOSSA	2017/01/01	2017/12/31		5.000,00	5.000,00				5.000,00
2.1.1.1.	03/0701.0305	0106	Construção do Centro Escolar de Fimeteiro	EMPREGADA	15.0			DOSSA	2017/01/01	2017/12/31		10.000,00	10.000,00				10.000,00
2.1.1.1.	03/0701.0305	0112	Construção do Centro Escolar de Lige	EMPREGADA	15.0			DOSSA	2017/01/01	2017/12/31		5.000,00	5.000,00				5.000,00
2.1.1.1.	03/0701.0305	0121	Construção do Centro Escolar de Dãs Igrejas	EMPREGADA	15.0			DOSSA	2017/01/01	2017/12/31		5.000,00	5.000,00				5.000,00
2.1.1.1.	03/0701.0305	0201	Ensino básico 1.º ciclo	EMPREGADA	100.0			DOSSA	2017/01/01	2017/12/31		10.000,00	10.000,00				10.000,00
2.1.1.1.	03/0701.0305	0201	Ampliação da 53.ª de Novelas	EMPREGADA	100.0			DOSSA	2017/01/01	2017/12/31		5.000,00	5.000,00				5.000,00
2.1.1.1.	03/0701.0305	0202	Beneficiação da 53.ª de Bustoê	EMPREGADA	100.0			DOSSA	2017/01/01	2017/12/31		5.000,00	5.000,00				5.000,00
			A TRANSFERIR ...									6.355.000,00	6.355.000,00	1.397.000,00	1.225.000,00	8.960.000,00	

[Handwritten signature and notes]

[Handwritten signature and notes]

[Handwritten signature and notes]

[Handwritten signature and notes]

OBJETIVO	CÓDIGO DA CLASSIFIC. ECONOMICA	CÓDIGO/ANO/NÚMERO DO PROJ. ACÇÃO	DESCRIÇÃO	FORMA DE REALIZAÇÃO	FUNÇÃO DE FINANCIAMENTO		RESPON. SAÍDA	DÍGITOS		REALIZADO	DESPESAS DE INVESTIMENTO (PREVISÃO)				TOTAL PREVISÃO		
					AC	PA		FC	INÍCIO		FIM	EX	ANO EM CURSO (FINANCIAMENTO)			ANOS SEQUENTES	
													TOTAL	DEFINIDO		NÃO DEFINIDO	2018
A - TRANSFERÊNCIAS ...																	
2.1.1.1.	03/07010305	2012	ENSINO BÁSICO	EMPREGUADA	100.0	100.0	DOSMA	2017/01/01	2017/12/31	0	6.355.000,00	6.355.000,00	1.380.000,00	1.225.000,00	8.960.000,00		
2.1.1.1.	03/07010305	2012	Construção do Centro de Escolar de Boelhe	EMPREGUADA	15.0	85.0	DOSMA	2017/01/01	2017/12/31	0	90.000,00	90.000,00			90.000,00		
2.1.1.1.	03/07010305	2012	Aquisição de Mobiliário e Equipamento para Escolas do Ensino Básico	OUTRA	100.0	100.0	DOSMA	2017/01/01	2017/12/31	0	5.000,00	5.000,00			5.000,00		
2.1.1.1.	03/07010305	2012	Beneficição do Edifício Escolar P3 - Freguesia de Penafiel	EMPREGUADA	100.0	100.0	DOSMA	2017/01/01	2017/12/31	0	80.000,00	80.000,00			80.000,00		
2.1.1.1.	03/07010305	2012	Ensino Básico	EMPREGUADA	100.0	100.0	DOSMA	2017/01/01	2017/12/31	0	5.000,00	5.000,00			5.000,00		
2.1.1.1.	03/07010305	2014	ENSINO BÁSICO E SECUNDÁRIO	EMPREGUADA	100.0	100.0	DOSMA	2017/01/01	2017/12/31	0	730.000,00	730.000,00			730.000,00		
2.1.1.1.	03/07010305	2014	Arquitecturas exteriores da Escola EB1 de Odrões - Imo de suporte e vedação	EMPREGUADA	100.0	100.0	DOSMA	2017/01/01	2017/12/31	0	30.000,00	30.000,00			30.000,00		
2.1.1.1.	03/07010305	2014	Aquisição de terrenos para escolas básicas e secundárias	OUTRA	100.0	100.0	O.A.	2017/01/01	2017/12/31	0	5.000,00	5.000,00			5.000,00		
2.1.1.1.	03/07010305	2014	Recuperação da Escola EB 1 de Convento (2.ª fase) - Freguesia de Bustelo	EMPREGUADA	100.0	100.0	DOSMA	2017/01/01	2017/12/31	0	25.000,00	25.000,00			25.000,00		
2.1.1.1.	03/07010305	2014	Recuperação da EB 1 de Amó e zona envolvente - Freguesia de Fja	EMPREGUADA	100.0	100.0	DOSMA	2017/01/01	2017/12/31	0	50.000,00	50.000,00			50.000,00		
2.1.1.1.	03/07010305	2014	Recuperação da Escola EB 1 de Figueira - Freguesia de Lagares e Figueira	EMPREGUADA	100.0	100.0	DOSMA	2017/01/01	2017/12/31	0	60.000,00	60.000,00			60.000,00		
2.1.1.1.	03/07010305	2014	Recuperação da Escola do Cruzeiro - Freguesia de Galegos	EMPREGUADA	100.0	100.0	DOSMA	2017/01/01	2017/12/31	0	300.000,00	300.000,00			300.000,00		
2.1.1.1.	03/07010305	2014	Beneficição da Escola EB1 do Souro, Santa Marta - Freguesia de Penafiel	EMPREGUADA	100.0	100.0	DOSMA	2017/01/01	2017/12/31	3	95.000,00	95.000,00			95.000,00		
2.1.1.1.	03/07010305	2014	Construção de cobertura no Centro Escolar de Sans	EMPREGUADA	100.0	100.0	DOSMA	2017/01/01	2017/12/31	9	5.000,00	5.000,00			5.000,00		
2.1.1.1.	03/07010305	2014	Recuperação da Escola EB1 de S. Martinho de Recezinhos	EMPREGUADA	100.0	100.0	DOSMA	2017/01/01	2017/12/31	0	160.000,00	160.000,00			160.000,00		
2.1.1.1.	03/07010305	2015	ENSINO BÁSICO	EMPREGUADA	100.0	100.0	DOSMA	2017/01/01	2017/12/31	0	125.000,00	125.000,00			125.000,00		
2.1.1.1.	03/07010305	2015	Grandes reparações na Escola Primária e Pré-Primária de Camos, Rio de Melindos	EMPREGUADA	100.0	100.0	DOSMA	2017/01/01	2017/12/31	0	125.000,00	125.000,00			125.000,00		
2.1.1.1.	03/07010305	2016	ENSINO BÁSICO	EMPREGUADA	100.0	100.0	DOSMA	2017/01/01	2017/12/31	0	140.000,00	140.000,00			140.000,00		
2.1.1.1.	03/07010305	2016	Recuperação da Escola EB1 de S. Martinho de Recezinhos - 2.ª Fase	EMPREGUADA	100.0	100.0	DOSMA	2017/01/01	2017/12/31	0	140.000,00	140.000,00			140.000,00		
2.1.1.1.	03/07010305	2017	ENSINO BÁSICO	EMPREGUADA	100.0	100.0	DOSMA	2017/01/01	2018/12/31	0	750.000,00	750.000,00	750.000,00		1.500.000,00		
2.1.1.1.	03/07010305	2017	Recuperação e Modernização das Instalações da Escola Básica D. António Ferreira Gomes, Freguesia de Penafiel	EMPREGUADA	100.0	100.0	DOSMA	2017/01/01	2018/12/31	0	750.000,00	750.000,00	750.000,00		1.500.000,00		
2.3.			Segurança e acção sociais								1.555.000,00	1.555.000,00	680.000,00	300.000,00	2.635.000,00		
											8.190.000,00	8.190.000,00	2.130.000,00	1.225.000,00	11.345.000,00		

[Handwritten signatures and notes]

OBJETIVO	CÓDIGO DA CLASSIFIC. ECONOMICA	CÓDIGO/ANO/INDICADOR DO PROJ. AÇÃO	DESCRIÇÃO	FORMA DE REALIZAÇÃO	FONTE DE FINANCIAMENTO			RECURSOS			DÍGITOS			REALIZADO		DESPESAS DE INVESTIMENTO (PREVISÃO)				TOTAL PREVISÃO	
					AC	MA	FC	AC	MA	FC	INICIO	FIM	EX	PAGM. ATÉ 1-09-2016	PAGM. PREV DE 01-02	TOTAL	ANO EM CURSO (FINANCIAMENTO)		ANOS SEQUINTE		
																	DEFINIDO	NÃO DEFINIDO	2016		2017
A TRANSFERIR ...																					
2.3.2.	01	2009	Ação social	OUTRA	100,0			100,0	060	2017/01/01	2017/12/31										
2.3.2.	0101	2009/08/01	PROGRAMA PAES	OUTRA	100,0			100,0	060	2017/01/01	2017/12/31										
2.3.2.	0102	2009/08/01	COMPARTILHAÇÃO MUNICIPAL DO ÂMBITO DO POPF E FSS	OUTRA	100,0			100,0	060	2017/01/01	2017/12/31										
2.3.2.	0103	2016	COMUNIDADES DESAPROVEITADAS	EMPRESARIAL	15,0	85,0	DOISMA	100,0	000MA	2016/06/30	2020/12/31										
2.3.2.	0104	2016/26	Requalificação dos espaços públicos e vivenciais dos Bairros Sociais	EMPRESARIAL	15,0	85,0	DOISMA	100,0	000MA	2016/06/30	2020/12/31										
2.3.2.	0105	2016/27	Requalificação de caminhos e travessias vocacionadas para o modo a pé e criação de condições de acessibilidade universal	EMPRESARIAL	15,0	85,0	DOISMA	100,0	000MA	2016/06/30	2020/12/31										
2.3.2.	0106	2016/28	Requalificação do edifício do Bairro Social Mério	EMPRESARIAL	15,0	85,0	DOISMA	100,0	000MA	2016/06/30	2020/12/31										
2.3.2.	0107	2016/29	Requalificação do edifício do Bairro Social da Quinta Oliveira (HRNU)	EMPRESARIAL	15,0	85,0	DOISMA	100,0	000MA	2016/06/30	2020/12/31										
2.4.			Habitado e serviços coletivos																		
2.4.2.	02	2002	Ordenamento do território	EMPRESARIAL	100,0			100,0	000MA	2017/01/01	2017/12/31										
2.4.2.	0206	2002/95	ARRANJOS URBANÍSTICOS	EMPRESARIAL	100,0			100,0	000MA	2017/01/01	2017/12/31										
2.4.2.	03	2011	Arranjos Urbanísticos na Cidade e Freguesias	EMPRESARIAL	30,0	70,0	DOISMA	100,0	000MA	2017/01/01	2017/12/31										
2.4.2.	0305	2011/19	REGENERAÇÃO URBANA	EMPRESARIAL	30,0	70,0	DOISMA	100,0	000MA	2017/01/01	2017/12/31										
2.4.2.	0306	2011/19	Requalificação e Beneficiação da Avenida Esqas Moniz	EMPRESARIAL	30,0	70,0	DOISMA	100,0	000MA	2017/01/01	2017/12/31										
2.4.2.	0307	2012	ARRANJOS URBANÍSTICOS	EMPRESARIAL	100,0			100,0	000MA	2017/01/01	2017/12/31										
2.4.2.	0308	2012/14	Requalificação e Beneficiação da Av. José Júlio	EMPRESARIAL	100,0			100,0	000MA	2017/01/01	2017/12/31										
2.4.2.	0309	2012/15	Execução de Estudos Geológicos e Geotécnicos de terrenos	OUTRA	100,0			100,0	000MA	2017/01/01	2017/12/31										
2.4.2.	01	2014	ARRANJOS URBANÍSTICOS	EMPRESARIAL	100,0			100,0	000MA	2017/01/01	2017/12/31										
2.4.2.	0101	2014/9	Reparação e beneficiação da zona envolvente ao campo de treinos de Penafiel	EMPRESARIAL	100,0			100,0	000MA	2017/01/01	2017/12/31										
2.4.2.	0301	2014/10	Requalificação urbanística da EN 106 junto ao Hotel das Termas	EMPRESARIAL	100,0			100,0	000MA	2017/01/01	2017/12/31										
2.4.2.	0302	2014/19	Arranjo urbanístico do Centro Cívico de Rans	EMPRESARIAL	100,0			100,0	000MA	2017/01/01	2017/12/31										
2.4.2.	0303	2014/44	Requalificação do Largo de Rubiçais - Freguesia de Abragão	EMPRESARIAL	100,0			100,0	000MA	2017/01/01	2017/12/31										
2.4.2.	0304	2014/46	Arranjo urbanístico da envolvente à Escola 531 do Convento - Freguesia de Bustelo	EMPRESARIAL	100,0			100,0	000MA	2017/01/01	2017/12/31										
A TRANSFERIR ...															11.270.300,00	11.270.300,00	2.830.300,00	1.525.300,00	300.000,00	300.000,00	16.005.300,00

[Handwritten signature and initials]

OBJETIVO	CÓDIGO DA CLASSIFIC. ECONÔMICA	CÓDIGO DO GOVERNO DO PROJ. AÇÃO	DESCRIÇÃO	FORMA DE REALIZAÇÃO	FONTES DE FINANCIAMENTO			RESPON. SAREV	DÁTAS		REALIZADO	DESPESAS DE INVESTIMENTO (PREVISÃO)			TOTAL PREVISÃO			
					AC	AA	FC		INÍCIO	FIM		ANO EM CURSO (FINANCIAMENTO)	NÃO DEFINIDO	2018		2019	2020	OUTROS
					AC	AA	FC		TOTAL	2018		2019	2020					
A TRANSFERIR ...																		
2.4.2.	03/070113	0107	Requalificação do Largo da Senhora da Paz - Freguesia de Fonce Arcada	EMPRESARIAL	100.0		DOSMA	2017/01/01	2017/12/31			100.000,00		100.000,00				
2.4.2.	03/070113	0108	Araújo urbanístico da envolvente à igreja de Padim - Freguesia de Oidreões	EMPRESARIAL	100.0		DOSMA	2017/01/01	2017/12/31			75.000,00		75.000,00				
2.4.2.	03/070113	0109	Araújo urbanístico do cruzamento da Persele - Freguesia de Persele	EMPRESARIAL	100.0		DOSMA	2017/01/01	2017/12/31			24.000,00		24.000,00				
2.4.2.	03/070113	0111	Requalificação da Margem Ribeirinha de Camba - Freguesia de Termas de S. Vicente	EMPRESARIAL	100.0		DOSMA	2017/01/01	2017/12/31			50.000,00		50.000,00				
2.4.2.	03/070113	0112	Araújo Urbanístico em Gans - Freguesia de Rio de Molinhos	EMPRESARIAL	100.0		DOSMA	2017/01/01	2017/12/31			215.000,00		215.000,00				
2.4.2.	03/070113	0113	Requalificação das margens do Rio Mau - Freguesia de Rio Mau	EMPRESARIAL	100.0		DOSMA	2017/01/01	2017/12/31			5.000,00		5.000,00				
2.4.2.	03/070115	0101	ARRANJOS URBANÍSTICOS	EMPRESARIAL	100.0		DOSMA	2017/01/01	2017/12/31			200.000,00		200.000,00				
2.4.2.	03/070115	0101	Requalificação urbanístico na EN 106, junto ao Hotel das Termas - 2.ª Fase	EMPRESARIAL	100.0		DOSMA	2017/01/01	2017/12/31			150.000,00		150.000,00				
2.4.2.	03/070115	0102	Construção de Parque Infantil na Rua do Emigrante, Freguesia de Cabeça Santa	EMPRESARIAL	100.0		DOSMA	2017/01/01	2017/12/31			50.000,00		50.000,00				
2.4.2.	03/070115	0201	PLANEAMENTO URBANÍSTICO	OUTRA	100.0		000	2017/01/01	2017/12/31			5.000,00	5.000,00	15.000,00				
2.4.2.	03/070115	0201	Revisões do P.D.M.	OUTRA	100.0		000	2017/01/01	2017/12/31			5.000,00	5.000,00	15.000,00				
2.4.2.	03/070115	0101	ARRANJOS URBANÍSTICOS	EMPRESARIAL	15.0	85.0	DOSMA	2016/06/30	2018/12/31			85.000,00		85.000,00				
2.4.2.	03/070115	0101	Araújo urbanístico do Centro Cívico de Rans - 2.ª Fase	EMPRESARIAL	15.0	85.0	DOSMA	2017/01/01	2017/12/31			85.000,00		85.000,00				
2.4.2.	03/070115	0201	TERRENOS	OUTRA	15.0	85.0	O.A.	2017/01/01	2017/12/31			30.000,00	30.000,00	60.000,00				
2.4.2.	03/070115	0201	Aquisição de terrenos	OUTRA	15.0	85.0	O.A.	2017/01/01	2017/12/31			30.000,00	30.000,00	60.000,00				
2.4.2.	03/070115	0301	REABILITAÇÃO URBANA	EMPRESARIAL	15.0	85.0	DOSMA	2016/06/30	2018/12/31			2.211.000,00	120.000,00	3.387.494,00				
2.4.2.	03/070115	0301	Reabilitação dos Paços do Município	EMPRESARIAL	15.0	85.0	DOSMA	2016/06/30	2018/12/31			500.000,00	200.000,00	700.000,00				
2.4.2.	03/070115	0302	Requalificação da Biblioteca Municipal	EMPRESARIAL	15.0	85.0	DOSMA	2016/06/30	2018/12/31			500.000,00	200.000,00	700.000,00				
2.4.2.	03/070115	0303	Criação e dinamização do Espaço do Investidor	EMPRESARIAL	15.0	85.0	DOSMA	2016/06/30	2018/12/31			175.000,00	50.000,00	225.000,00				
2.4.2.	03/070115	0304	Porto C - Cultura e Criatividade	EMPRESARIAL	15.0	85.0	DOSMA	2017/01/01	2019/12/31			276.000,00	100.000,00	576.000,00				
2.4.2.	03/070115	0305	Expansão do Parque da Cidade - 4.ª Fase	EMPRESARIAL	15.0	85.0	DOSMA	2016/06/30	2019/12/31			500.000,00	200.000,00	700.000,00				
2.4.2.	03/070115	0306	Valorização do Jardim do Saneamento	EMPRESARIAL	15.0	85.0	DOSMA	2016/06/30	2019/12/31			200.000,00	136.494,00	336.494,00				
2.4.2.	03/070115	0307	Ações de dinamização económica e animação urbana	OUTRA	15.0	85.0	O.O	2016/06/30	2020/12/31			60.000,00	20.000,00	130.000,00				
2.4.2.	03/070115	01	ARRANJOS URBANÍSTICOS	OUTRA	15.0	85.0	O.O	2016/06/30	2020/12/31			250.000,00	20.000,00	250.000,00				
A TRANSFERIR ...											1.981.494,00	1.650.000,00	321.000,00	20.227.494,00				

[Handwritten signatures and initials]

OBJETIVO	CÓDIGO DA CLASSIFIC. ECONOMICA	CÓDIGO ANO/NUMERO DO PROJ. ACCAO	DESCRICO	FORMA DE REALIZACAO	FUNDEO DE FINANCIAMENTO	RESPONSAVEL	DATAS		REALIZACAO		DESPESAS DE INVESTIMENTO (PREVISAO)				TOTAL PREVISTO		
							INICIO	FIM	EX	PAGAM. ATÉ 1-001-2016	PAGAM. PRV DE 001-002	ANO EM CURSO (FINANCIAMENTO)		ANOS SEGUINTE			
												AC	BA	FC		DEFINIDO	NÃO DEFINIDO
							AC	BA	FC	AC	BA	FC	AC	BA		FC	AC
2.4.2.	03/070115	0101 2017 3	Regularização Urbanística na S.N. 106 junto ao Hotel das Termas - 3.ª Fase	EMPRESARIAL		DOSMA	2017/01/01	2017/12/31				14.270.000,00	14.270.000,00	3.981.494,00	1.650.000,00	320.000,00	20.221.494,00
2.4.2.	03/070115	0102 2017 4	Acréscimo Urbanístico em Casa Rio de Moimons	EMPRESARIAL		DOSMA	2017/01/01	2017/12/31				150.000,00	150.000,00				150.000,00
2.4.3.	01	2002	REDE DE ESGOTOS									1.770.000,00	1.770.000,00	300.000,00	300.000,00		2.370.000,00
2.4.3.	03/07013402	0104 2002 89	Grande Reparação e Expansão das Redes de Esportos e Águas Pluviais	EMPRESARIAL	100.0	DOSMA	2017/01/01	2017/12/31				1.700.000,00	1.700.000,00	300.000,00	300.000,00		2.300.000,00
2.4.3.	03/07013402	0103 2017 5	Construção de coletor de águas pluviais no lugar de Casas Novas, Freguesia de S. Martinho de Recezinhos	EMPRESARIAL		DOSMA	2017/01/01	2017/12/31				70.000,00	70.000,00				70.000,00
2.4.5.	01	2002	RESÍDUOS SÓLIDOS									1.230.000,00	1.230.000,00	1.065.000,00	1.065.000,00		3.360.000,00
2.4.5.	03/07010411	0101 2002 109	Exploração e Gestão do Aterro Sanitário Inter Municipal	OUTRA	100.0	DOSMA	2017/01/01	2017/12/31				1.100.000,00	1.100.000,00	1.000.000,00	1.000.000,00		3.100.000,00
2.4.5.	03/070115	0201 2002 110	HIGIENE PÚBLICA	OUTRA	100.0	DOSMA	2017/01/01	2017/12/31				130.000,00	130.000,00	65.000,00	65.000,00		260.000,00
2.4.5.	03/070115	0203 2002 112	Aquisição de Materiais e Equipamento para Higiene Pública	OUTRA	100.0	DOSMA	2017/01/01	2017/12/31				30.000,00	30.000,00	15.000,00	15.000,00		60.000,00
2.4.6.	01	2002	Proteção do meio ambiente e conservação da natureza									2.687.000,00	2.687.000,00	120.000,00	120.000,00		2.927.000,00
2.4.6.	03/070101	0103 2002 115	CENITÉRIOS	OUTRA	100.0	DOSMA	2017/01/01	2017/12/31				250.000,00	250.000,00	70.000,00	70.000,00		390.000,00
2.4.6.	03/07010412	0104 2002 116	Aquisição de Terrenos para Construção e Ampliação de Cemitérios	OUTRA	100.0	DOSMA	2017/01/01	2017/12/31				50.000,00	50.000,00	50.000,00	50.000,00		150.000,00
2.4.6.	03/07010412	0103 2002 129	Ampliação de Cemitérios nas Freguesias	EMPRESARIAL	100.0	DOSMA	2017/01/01	2017/12/31				200.000,00	200.000,00	20.000,00	20.000,00		240.000,00
2.4.6.	03/07010405	0203 2002 127	DEFESA DO MEIO AMBIENTE	EMPRESARIAL	100.0	DOSMA	2017/01/01	2017/12/31				250.000,00	250.000,00	50.000,00	50.000,00		350.000,00
2.4.6.	03/07011002	0205 2002 129	Beneficiação de Jardins	OUTRA	100.0	DOSMA	2017/01/01	2017/12/31				100.000,00	100.000,00	50.000,00	50.000,00		200.000,00
2.4.6.	03/07010412	0101 2006 129	Aquisição de Diversos Equipamentos	OUTRA	100.0	DOSMA	2017/01/01	2017/12/31				103.000,00	103.000,00	103.000,00	103.000,00		412.000,00
2.4.6.	03/07010412	0103 2006 129	CENTRIOS	EMPRESARIAL	100.0	DOSMA	2017/01/01	2017/12/31				100.000,00	100.000,00	10.000,00	10.000,00		120.000,00
2.4.6.	03/070115	0102 2011 55	Mortuárias nas Freguesias Municipais	OUTRA	100.0	DOSMA	2017/01/01	2017/12/31				10.000,00	10.000,00	10.000,00	10.000,00		40.000,00
2.4.6.	03/07010405	0101 2012 17	DEFESA DO MEIO AMBIENTE	EMPRESARIAL	100.0	DOSMA	2017/01/01	2017/12/31				50.000,00	50.000,00	50.000,00	50.000,00		200.000,00
2.4.6.	03/07010412	0205 2012 44	Reformulação do Jardim do Cemitério	EMPRESARIAL	100.0	DOSMA	2017/01/01	2017/12/31				145.000,00	145.000,00	145.000,00	145.000,00		480.000,00
2.4.6.	03/07010412	0205 2012 44	Aplicação do Cemitério de Croa	EMPRESARIAL	100.0	DOSMA	2017/01/01	2017/12/31				145.000,00	145.000,00	145.000,00	145.000,00		480.000,00
A TRANSFERIR ...											18.328.000,00	18.328.000,00	5.466.494,00	1.135.000,00	320.000,00	27.258.494,00	

[Handwritten signatures and initials]

OBJETIVO	CÓDIGO DA CLASSIFIC. ECONÔMICA	CÓDIGO/ANO/NÚMERO DO PROJ. ACCÃO	DESCRIÇÃO	FORMA DE REALIZAÇÃO	FORMA DE FINANCIAMENTO		RESPON. SANE.	DATAS		REALIZADO		DESPESAS DE INVESTIMENTO (PREVISÃO)				TOTAL PREVISÃO				
					AC	AA		FC	EM	FIM	PAGM. ATÉ 1-007-2016	PAGM. PRV DE 007-002	ANO EM CURSO (FINANCIAMENTO)		ANOS SEGUINTE		OUTROS			
													TOTAL	DEFINIDO	NÃO DEFINIDO			2018	2019	2020
A. TRANSPORTES ...																				
2.4.6.	03/07010412	01	2014	01	CONSTRUÇÃO DE CEMITÉRIO EM	EMPRESADA	100,0	DOSMA	2017/01/01	2017/12/31					27.245.494,00					
2.4.6.	03/07010412	0101	2014	11	Rio de Moimhos										1.094.000,00					
2.4.6.	03/07010412	0103	2014	13	Construção da Casa Mortuária de Ponte Arcada	EMPRESADA	100,0	DOSMA	2017/01/01	2017/12/31	50.000,00				50.000,00					
2.4.6.	03/07010412	0104	2014	14	Construção da Casa Mortuária de Legres - Freguesia de Legres e Figueira	EMPRESADA	100,0	DOSMA	2017/01/01	2017/12/31	101.000,00				101.000,00					
2.4.6.	03/07010412	0105	2014	15	Construção da Casa Mortuária de Boelhe	EMPRESADA	100,0	DOSMA	2017/01/01	2017/12/31	45.000,00				45.000,00					
2.4.6.	03/07010412	0106	2014	16	Construção da Casa Mortuária de S. Martinho de Recesimhos	EMPRESADA	100,0	DOSMA	2017/01/01	2017/12/31	100.000,00				100.000,00					
2.4.6.	03/07010412	0107	2014	17	Construção da Casa Mortuária de Rio de Moimhos	EMPRESADA	100,0	DOSMA	2017/01/01	2017/12/31	68.000,00				68.000,00					
2.4.6.	03/07010402	0108	2014	31	Alargamento do Cemitério Paroquial de Boelhe	EMPRESADA	100,0	DOSMA	2017/01/01	2017/12/31	50.000,00				50.000,00					
2.4.6.	03/07010412	0109	2014	34	Alargamento do Cemitério Paroquial de Bustelo	EMPRESADA	100,0	DOSMA	2017/01/01	2017/12/31	100.000,00				100.000,00					
2.4.6.	03/07010412	0111	2014	36	Alargamento do Cemitério Paroquial de Dias Igrejas	EMPRESADA	100,0	DOSMA	2017/01/01	2017/12/31	100.000,00				100.000,00					
2.4.6.	03/07010412	0112	2014	37	Alargamento do Cemitério Paroquial de Entre-os-Rios	EMPRESADA	100,0	DOSMA	2017/01/01	2017/12/31	50.000,00				50.000,00					
2.4.6.	03/07010412	0113	2014	38	Construção de EJA - Freguesia de Eja Mortuária de Uro - Freguesia de Guilhufe e Uro	EMPRESADA	100,0	DOSMA	2017/01/01	2017/12/31	77.000,00				77.000,00					
2.4.6.	03/07010412	0114	2014	39	Alargamento do Cemitério Paroquial de Marcos - Freguesia de Penafiel	EMPRESADA	100,0	DOSMA	2017/01/01	2017/12/31	50.000,00				50.000,00					
2.4.6.	03/07010412	0115	2014	60	Construção da Casa Mortuária de Marcos - Freguesia de Penafiel	EMPRESADA	100,0	DOSMA	2017/01/01	2017/12/31	100.000,00				100.000,00					
2.4.6.	03/07010412	0119	2014	135	Ampliação do Cemitério Municipal de Penafiel	EMPRESADA	100,0	DOSMA	2017/01/01	2017/12/31	125.000,00				125.000,00					
2.4.6.	03/070115	0201	2014	141	Capitalização e alargamento da aplicação de gestão local sustentável e Participativa da água e dos Rios no SMOE	OUTSA	25,0	75,0	DOSMA	2017/01/01	2017/12/31	25.000,00	25.000,00		25.000,00					
2.4.6.	03/07010411	0101	2015	2	DEFESA DO MEIO AMBIENTE Beneficição da Estação de Transferência	EMPRESADA	100,0	DOSMA	2017/01/01	2017/12/31	210.000,00				210.000,00					
2.4.6.	03/07010405	0102	2015	8	Construção do Parque da Cidade de Penafiel - 4.º Fase	EMPRESADA	100,0	DOSMA	2017/01/01	2017/12/31	110.000,00				110.000,00					
2.4.6.	03/07010402	0201	2015	6	CEMITÉRIOS Alargamento do Cemitério de Milharedos, Freguesia de Penafiel.	EMPRESADA	100,0	DOSMA	2017/01/01	2017/12/31	150.000,00				150.000,00					
											19.197.000,00			3.135.000,00	28.628.494,00					

OBJEÇÃO	CÓDIGO DA CLASSIFIC. ECONOMICA	CÓDIGO/ANO/NÚMERO DO PROJ. ACCÃO	DESCRIÇÃO	FORMA DE REALIZAÇÃO	FONTES DE FINANCIAMENTO		RESPON. SAUCL.	DATAS		REALIZAC		DESEJAS DE INVESTIMENTO (PREVISÃO)				TOTAL PREVISTO	
					AC	AA		FC	INICIO	FIM	EN	PAGM. ATÉ 31-OUT-2016	PAGM. PREV DE 01-01-2017	ANOS SEQUENTES			OUTROS
														2018	2019		
					TOTAL	DEFINIDO		NÃO DEFINIDO	2018	2019	2020						
A. TRANSPORTE ...																	
2.4.6.	33/070/042	022	2017	Construção da Casa Mortuária de Penafiel	EMPRESARIAL	100.0	DOSMA	2017/01/01	2017/12/31			19.707.000,00	19.707.000,00	3.466.494,00	320.300,00	28.628.494,00	
2.4.6.	01	2016	01	DEPESA DO VOTO AMBIENTE	EMPRESARIAL	15.0	DOSMA	2017/01/01	2017/12/31			300.000,00	300.000,00			300.000,00	
2.4.6.	03/070/041	0101	2016 9	Construção de escontro para recepção de resíduos diferenciados	EMPRESARIAL	15.0	DOSMA	2017/01/01	2017/12/31			400.000,00	400.000,00			400.000,00	
2.4.6.	03/070/041	0102	2016 10	Aquisição de contencionamento destinada a resíduos diferenciados	OUTRA	15.0	DOSMA	2017/01/01	2017/12/31			100.000,00	100.000,00			100.000,00	
2.4.6.	03/070/041	0103	2016 11	resíduos diferenciados	OUTRA	15.0	DOSMA	2017/01/01	2017/12/31			200.000,00	200.000,00			200.000,00	
2.4.6.	03/070/041	0104	2016 12	Aquisição de software de pesção de resíduos compactador para resíduos urbanos	OUTRA	15.0	DOSMA	2017/01/01	2017/12/31			40.000,00	40.000,00			40.000,00	
2.4.6.	03/070/041	0105	2016 13	Aquisição de software de pesção de resíduos diferenciados	OUTRA	15.0	DOSMA	2017/01/01	2017/12/31			10.000,00	10.000,00			10.000,00	
2.5.	03/070/045	0105	2016 13	Programa de sensibilização ambiental	OUTRA	15.0	DOSMA	2017/01/01	2017/12/31			50.000,00	50.000,00			50.000,00	
2.5.1.	01	2017	01	Serviços culturais, recreativos e religiosos	OUTRA	15.0	DOSMA	2017/01/01	2017/12/31			2.953.000,00	2.953.000,00	109.000,00		3.062.000,00	
2.5.2.	01	2017	01	CULTURA	OUTRA	15.0	DOSMA	2017/01/01	2017/12/31			62.000,00	62.000,00	109.000,00		171.000,00	
2.5.2.	01	2017	01	Valorização do Património Cultural de Penafiel - Castelo do Monte Molino	OUTRA	15.0	DOSMA	2017/01/01	2017/12/31			62.000,00	62.000,00	109.000,00		171.000,00	
2.5.2.	03/070/046	0104	2002	DESPORTO, RECREIO E LAZER	EMPRESARIAL	100.0	DOSMA	2017/01/01	2017/12/31			2.891.000,00	2.891.000,00	109.000,00		2.999.000,00	
2.5.2.	03/070/046	0105	2002	Grandes Reparações de Piscinas Municipais	EMPRESARIAL	100.0	DOSMA	2017/01/01	2017/12/31			285.000,00	285.000,00	109.000,00		394.000,00	
2.5.2.	03/070/046	0106	2002	Execução de Polidesportivos Municipais	EMPRESARIAL	100.0	DOSMA	2017/01/01	2017/12/31			100.000,00	100.000,00	109.000,00		209.000,00	
2.5.2.	03/070/046	0107	2003	DESPORTO, RECREIO E LAZER	OUTRA	100.0	DOSMA	2017/01/01	2017/12/31			900.000,00	900.000,00	109.000,00		1.009.000,00	
2.5.2.	03/070/046	0108	2003	Apoio ao Desenvolvimento de Infraestruturas Desportivas das Freguesias	OUTRA	100.0	DOSMA	2017/01/01	2017/12/31			900.000,00	900.000,00	109.000,00		1.009.000,00	
2.5.2.	03/070/046	0109	2008	DESPORTO, RECREIO E LAZER	EMPRESARIAL	100.0	DOSMA	2017/01/01	2017/12/31			100.000,00	100.000,00	109.000,00		209.000,00	
2.5.2.	03/070/046	0110	2008	Grande Reparação e Adaptação das Piscinas Municipais de Penafiel	EMPRESARIAL	100.0	DOSMA	2017/01/01	2017/12/31			100.000,00	100.000,00	109.000,00		209.000,00	
2.5.2.	03/070/046	0111	2014	DESPORTO E LAZER	EMPRESARIAL	100.0	DOSMA	2017/01/01	2017/12/31			1.496.000,00	1.496.000,00	109.000,00		1.605.000,00	
2.5.2.	03/070/046	0112	2014	Reformulação das piscinas municipais exteriores de Penafiel	EMPRESARIAL	100.0	DOSMA	2017/01/01	2017/12/31			260.000,00	260.000,00	109.000,00		369.000,00	
2.5.2.	03/070/046	0113	2014	Execução do espaço multissuivos de Boelhe - Freguesia de Boelhe	EMPRESARIAL	100.0	DOSMA	2017/01/01	2017/12/31			100.000,00	100.000,00	109.000,00		209.000,00	
2.5.2.	03/070/046	0114	2014	Execução de balneários de apoio ao pavilhão desportivo - Freguesia de Capela	EMPRESARIAL	100.0	DOSMA	2017/01/01	2017/12/31			36.000,00	36.000,00	109.000,00		141.000,00	
2.5.2.	03/070/046	0115	2014	Requalificação do Parque de Lazer de Castelões, execução de saneamentos e iluminação pública - Freguesia de Castelões	EMPRESARIAL	100.0	DOSMA	2017/01/01	2017/12/31			150.000,00	150.000,00	109.000,00		309.000,00	
2.5.2.	03/070/046	0116	2014	Requalificação do Parque de Lazer de Castelões, execução de saneamentos e iluminação pública - Freguesia de Castelões	EMPRESARIAL	100.0	DOSMA	2017/01/01	2017/12/31			150.000,00	150.000,00	109.000,00		309.000,00	
B. TRANSPORTE ...												22.100.000,00	22.100.000,00	5.575.494,00	3.135.000,00	320.300,00	31.130.494,00

[Handwritten signature and initials]

OBJETIVO	CÓDIGO DA CLASSIFIC. ECONÔMICA	CÓDIGO/ANO/NÚMERO DO PROJ. AÇÃO	DESCRIÇÃO	FORMA DE REALIZAÇÃO	FONTE DE FINANCIAMENTO			RESPON. SAZEL	DÍCARAS		REALIZAC		DESPESAS DE INVESTIMENTO (PREVISÃO)				TOTAL PREVISÃO		
					AC	AA	FC		INICIO	FIM	EX	PROGRAM. ANO 1-OUT-2016	PROGRAM. PREY DE OUT-DEZ	NÃO DEFINIDO	2018	2019		2020	OUTROS
					A TRANSFERIR ...													TOTAL	2018
2.5.2.	03/07010406	0106	Execução de cobertura do Polidesportivo de Caselões - Freguesia de Caselões	EMPRESARIAL	100.0		DOSMA	2017/01/01	2017/12/31/0			22.100.000,00	22.100.000,00	5.575.494,00	3.135.000,00	320.000,00	31.130.494,00		
2.5.2.	03/07010406	0107	Projecto de requalificação da Casa do Cruzeiro - Freguesia de Duas Igrejas	EMPRESARIAL	100.0		DOSMA	2017/01/01	2017/12/31/0			10.000,00	10.000,00				10.000,00		
2.5.2.	03/07010406	0108	Requalificação dos sanitários do casa de Entre-os-Rios - Freguesia de Sta	EMPRESARIAL	100.0		DOSMA	2017/01/01	2017/12/31/0			50.000,00	50.000,00				50.000,00		
2.5.2.	03/07010406	0109	Execução do Parque de Lazer de Guilhufe e Uró	EMPRESARIAL	100.0		DOSMA	2017/01/01	2017/12/31/0			10.000,00	10.000,00				10.000,00		
2.5.2.	03/07010406	0110	Execução de pista de Pesca Desportiva do Rio Sousa - Freguesia de Guilhufe e Uró	EMPRESARIAL	100.0		DOSMA	2017/01/01	2017/12/31/0			10.000,00	10.000,00				10.000,00		
2.5.2.	03/07010406	0111	Execução do Parque de Lazer do Rio Cavalum - Freguesia de Lameiras	EMPRESARIAL	100.0		DOSMA	2017/01/01	2017/12/31/0			10.000,00	10.000,00				10.000,00		
2.5.2.	03/07010406	0113	Requalificação do Parque de Lazer de Santiago - Freguesia de Penafiel	EMPRESARIAL	100.0		DOSMA	2017/01/01	2017/12/31/0			10.000,00	10.000,00				10.000,00		
2.5.2.	03/07010406	0114	Execução do Parque de Lazer do Monte de Castro - Freguesia de Penafiel	EMPRESARIAL	100.0		DOSMA	2017/01/01	2017/12/31/0			10.000,00	10.000,00				10.000,00		
2.5.2.	03/07010406	0115	Construção de Polidesportivo - Freguesia de O.Dões	EMPRESARIAL	100.0		DOSMA	2017/01/01	2017/12/31/0			30.000,00	30.000,00				30.000,00		
2.5.2.	03/07010406	0116	Execução de balneários de apoio ao ringue desportivo (Vila do Paço) - Freguesia de Paço de Sousa	EMPRESARIAL	100.0		DOSMA	2017/01/01	2017/12/31/0			60.000,00	60.000,00				60.000,00		
2.5.2.	03/07010406	0117	Execução do Polidesportivo de Peroselo - Freguesia de Peroselo	EMPRESARIAL	100.0		DOSMA	2017/01/01	2017/12/31/0			160.000,00	160.000,00				160.000,00		
2.5.2.	03/07010406	0118	Execução de Polidesportivo das Termas de S. Vicente - Freguesia de Termas de S. Vicente	EMPRESARIAL	100.0		DOSMA	2017/01/01	2017/12/31/0			150.000,00	150.000,00				150.000,00		
2.5.2.	03/07010406	0119	Construção de Recreativos - Freguesia de S. Mamede de Recreativos	EMPRESARIAL	100.0		DOSMA	2017/01/01	2017/12/31/0			150.000,00	150.000,00				150.000,00		
2.5.2.	03/07010406	0120	Construção do Parque de Lazer de S. Mamede de Recreativos	EMPRESARIAL	100.0		DOSMA	2017/01/01	2017/12/31/0			10.000,00	10.000,00				10.000,00		
2.5.2.	03/07010406	0121	Projecto de execução do Parque de Lazer - Freguesia de S. Martinho de Recreativos	OUTRA	100.0		DOSMA	2017/01/01	2017/12/31/0			10.000,00	10.000,00				10.000,00		
A TRANSFERIR ...													22.931.000,00	5.575.494,00	3.135.000,00	320.000,00	31.960.494,00		

Handwritten signatures and initials, including a large signature that appears to be 'R. ...' and other smaller marks.

OBJETIVO	CÓDIGO DA CLASSIFIC. ECONÔMICA	CÓDIGO/ANO/NÚMERO DO PROJ. ACCÃO	DESCRIÇÃO	FORMA DE REALIZAÇÃO	FONTES DE FINANCIAMENTO			RESPO. SAREL	DATAS		REALIZADO	DESPESAS DE INVESTIMENTO (PREVISÃO)				TOTAL PREVISÃO		
					AC	AA	FC		INÍCIO	FIM		ANO EM CURSO (FINANCIAMENTO)		ANOS SEGUINTE			OUTROS	
												DEFINIDO	NÃO DEFINIDO	2018	2019			2020
A. TRANSPORTE ...																		
2.5.2.	03/07010406	0123	2014 16	Construção do Centro Cívico de Santiago - Freguesia de Penafiel	EMPREITADA	100.0	DOSMA	2017/01/01	2017/12/31			22.930.000,00	22.930.000,00	3.575.494,00	3.135.300,00	320.000,00	3.965.494,00	
2.5.2.	03/07010406	0124	2014 02	Regularização do Centro Cívico de São Lázaro - Freguesia de São	EMPREITADA	100.0	DOSMA	2017/01/01	2017/12/31			60.000,00	60.000,00				60.000,00	
2.5.2.	03/07010406	0126	2014 138	Elaboração de Projecto de cobertura do Pol. Desportivo de Sebolido - Freguesia de Sebolido	OUTRA	100.0	DOSMA	2017/01/01	2017/12/31			10.000,00	10.000,00				10.000,00	
2.5.2.	02/07010406	01	2015	EQUIPAMENTOS DESPORTIVOS	OUTRA	100.0	DGO	2017/01/01	2017/12/31			10.000,00	10.000,00				10.000,00	
2.5.2.	03/07010406	01	2017	RECREIO E LAZER	EMPREITADA	100.0	DOSMA	2017/01/01	2017/12/31			100.000,00	100.000,00				100.000,00	
3.				Funções económicas								15.028.181,00	14.728.181,00	2.675.710,00	2.137.181,00	1.582.181,00	232.181,00	21.655.494,00
3.2.				Industria e energia								1.285.000,00	1.285.000,00	40.000,00				1.365.000,00
3.2.				INFRAESTRUTURAS ELÉCTRICAS								100.000,00	100.000,00					100.000,00
3.2.				Construção de instalações e/ou infraestruturas eléctricas	EMPREITADA	100.0	DOSMA	2017/01/01	2017/12/31			100.000,00	100.000,00					100.000,00
3.2.				LOTAMENTOS INDUSTRIAIS	EMPREITADA	100.0	DOSMA	2017/01/01	2017/12/31			1.005.000,00	1.005.000,00	10.000,00				1.015.000,00
3.2.				Ordenamento da Zona Industrial de Recémidos - Infraestruturas da 2.ª Fase	EMPREITADA	100.0	DOSMA	2017/01/01	2017/12/31			1.005.000,00	1.005.000,00	10.000,00				1.015.000,00
3.2.				LOTAMENTOS INDUSTRIAIS	OUTRA	100.0	O.A.	2017/01/01	2017/12/31			100.000,00	100.000,00					100.000,00
3.2.				Aquisição de Terrenos para Zonas Industriais	OUTRA	100.0	DOSMA	2017/01/01	2017/12/31			100.000,00	100.000,00					100.000,00
3.2.				INFRAESTRUTURAS ELÉCTRICAS	OUTRA	100.0	DOSMA	2017/01/01	2017/12/31			10.000,00	10.000,00					10.000,00
3.2.				Ações no âmbito da eficiência energética	EMPREITADA	100.0	DOSMA	2017/01/01	2017/12/31			10.000,00	10.000,00					10.000,00
3.2.				Aplicação e beneficiação de Zonas Industriais	EMPREITADA	100.0	DOSMA	2017/01/01	2017/12/31			50.000,00	50.000,00	30.000,00				80.000,00
3.3.				Transportes e comunicações								13.446.000,00	13.146.000,00	2.348.529,00	1.900.000,00	1.350.000,00	19.044.529,00	
3.3.1.				Transportes rodoviários								13.446.000,00	13.146.000,00	2.348.529,00	1.900.000,00	1.350.000,00	19.044.529,00	
3.3.1.				TRANSPORTES RODVIÁRIOS								7.200.000,00	6.900.000,00	1.100.000,00				8.300.000,00
3.3.1.				Construção e Grande Reparação de Automóveis e Passadiços para Regularização do Trânsito da Cidade e Freguesias	EMPREITADA	100.0	DOSMA	2017/01/01	2017/12/31			3.300.000,00	3.800.000,00	30.000,00				3.330.000,00
3.3.1.				Obras Estradas e Caminhos	EMPREITADA	100.0	DOSMA	2017/01/01	2017/12/31			3.800.000,00	3.800.000,00	1.300.000,00				4.800.000,00
3.3.1.				Execução de Variantes e Circulações Urbanas	EMPREITADA	100.0	DOSMA	2017/01/01	2017/12/31			100.000,00	100.000,00	100.000,00				200.000,00
3.3.1.				SINALIZAÇÃO DIRECIONAL E MOBILIÁRIO URBANO	OUTRA	100.0	DOSMA	2017/01/01	2017/12/31			170.000,00	170.000,00	20.000,00				190.000,00
3.3.1.				Aquisição de Semáforos, Sinais de Trânsito e Prevenção Rodoviária	OUTRA	100.0	DOSMA	2017/01/01	2017/12/31			70.000,00	70.000,00					70.000,00
												31.695.000,00	31.395.000,00	6.715.494,00	3.135.000,00	320.000,00	6.865.494,00	

69

OBJETIVO	CÓDIGO DA CLASSIFIC. ECONÔMICA	CÓDIGO/ANO/NÚMERO DO PROJ. AÇÃO	DESCRIÇÃO	FORMA DE REALIZAÇÃO	FONTES DE FINANCIAMENTO			RESPON. SAVAL	DÍTAS		REALIZADO		DESPESAS DE INVESTIMENTO (PREVISÃO)				TOTAL PREVISÃO
					AC	AA	FC		ANEXO	F.V.	EM	PAGAM. ATÉ 31-OUT-2016	ANO EM CURSO (FINANCIAMENTO)			OUTROS	
													TOTAL	DEFINIDO	NÃO DEFINIDO		
					A. TRANSPORTAR ...		B. TRANSPORTAR ...										
3.3.1.	03/070/0439	2002/215	Adquirição e/ou Construção de Abrigos para Passapeiros e Outro Mobiliário Urbano	OUTRA	100,0		DOSMA	2017/01/01	2017/12/31			6.715.494,00	320.000,00	320.000,00	41.865.494,00		
3.3.1.	04	2002	SEGURANÇA RODOVIÁRIA	OUTRA	100,0		DOSMA	2017/01/01	2017/12/31			20.000,00			120.000,00		
3.3.1.	03/070/0439	0401	Ações do Domínio da Segurança Rodoviária	OUTRA	100,0		DOSMA	2017/01/01	2017/12/31			20.000,00			200.000,00		
3.3.1.	02	2004	SINALIZAÇÃO DIRECIONAL E MOBILIÁRIO URBANO	OUTRA	100,0		DOSMA	2017/01/01	2017/12/31			20.000,00			200.000,00		
3.3.1.	03/070/0409	0201	Sinalização Vertical e Horizontal de Estradas e Caminhos Municipais	OUTRA	100,0		DOSMA	2017/01/01	2017/12/31			20.000,00			90.000,00		
3.3.1.	03/070/0408	0101	TRANSPORTES RODOVIÁRIOS	EMPRESARIAL	100,0		DOSMA	2017/01/01	2017/12/31			142.000,00			90.000,00		
3.3.1.	01	2009	Reparação da Estrada Municipal de Castelões ao Limite do Concelho - EM 369	EMPRESARIAL	100,0		DOSMA	2017/01/01	2017/12/31			142.000,00			142.000,00		
3.3.1.	01/09	2011/10	TRANSPORTES RODOVIÁRIOS	EMPRESARIAL	100,0		DOSMA	2017/01/01	2017/12/31			290.000,00			142.000,00		
3.3.1.	03/070/0401	0109	Ponte sobre o Rio Sousa - Freguesia de Bustelo	EMPRESARIAL	100,0		DOSMA	2017/01/01	2017/12/31			290.000,00			290.000,00		
3.3.1.	03/070/0401	0123	Abrigo de Passageiros na Estrada - Freguesia de Rans	EMPRESARIAL	100,0		DOSMA	2017/01/01	2017/12/31			190.000,00			190.000,00		
3.3.1.	03	2011	ACESSIBILIDADES E MOBILIDADE	EMPRESARIAL	30,0	70,0	DOSMA	2017/01/01	2017/12/31			30.000,00			100.000,00		
3.3.1.	03/070/15	0301	Construção de Passadeiras Acessíveis	EMPRESARIAL	100,0		DOSMA	2017/01/01	2017/12/31			30.000,00			160.000,00		
3.3.1.	03/070/0401	0303	Construção de passagens na EN 106 - Freguesia de Cabeça Sanza	EMPRESARIAL	100,0		DOSMA	2017/01/01	2017/12/31			30.000,00			110.000,00		
3.3.1.	01	2012	TRANSPORTES RODOVIÁRIOS	EMPRESARIAL	100,0		DOSMA	2017/01/01	2017/12/31			50.000,00			50.000,00		
3.3.1.	03/070/0408	0302	Pavimentação do CR que liga o centro da Vila de Rio de Torção - 2.ª Fase - Freguesia de Rio de Moinhos	EMPRESARIAL	100,0		DOSMA	2017/01/01	2017/12/31			260.000,00			260.000,00		
3.3.1.	03/070/0401	0107	Beneficição da Rua da Fábrica, Freguesia de Penafiel	EMPRESARIAL	100,0		DOSMA	2017/01/01	2017/12/31			160.000,00			160.000,00		
3.3.1.	03/070/0401	0108	Beneficição do Quarteiro das Castanhas, Freguesia de Penafiel	EMPRESARIAL	100,0		DOSMA	2017/01/01	2017/12/31			50.000,00			50.000,00		
3.3.1.	02	2012	SEGURANÇA RODOVIÁRIA	OUTRA	100,0		DOSMA	2017/01/01	2017/12/31			10.000,00			50.000,00		
3.3.1.	03/070/0409	0201	Aplicação de guias metálicas de protecção, em diversas estradas e caminhos, na Cidade e Freguesias	OUTRA	100,0		DOSMA	2017/01/01	2017/12/31			10.000,00			30.000,00		
3.3.1.	03/070/0409	0401	Revisão, Adaptação e Reposição de senáforos no Concelho	OUTRA	100,0		DOSMA	2017/01/01	2017/12/31			10.000,00			30.000,00		
3.3.1.	02	2013	ACESSIBILIDADES E MOBILIDADE	EMPRESARIAL	10.000,00							10.000,00			15.000,00		
													32.599.000,00	3.135.000,00	327.000,00	43.174.494,00	

[Handwritten signatures and initials]

OBJETIVO	CÓDIGO DA CLASSIFIC. ECONÔMICA	CÓDIGO/ANO/NÚMERO DO PROJ. ACCAO	DESCRIÇÃO	FORMA DE REALIZAÇÃO	FONTE DE FINANCIAMENTO			RESPON. SANE.	DADOS		DESPESAS DE INVESTIMENTO (PREVISÃO)				TOTAL PREVISTO				
					AC	AA	FC		MÊS	FIM	EX	ANO EM CURSO (FINANCIAMENTO)				OUTROS			
												TOTAL	DEFINIDO	NÃO DEFINIDO			2018	2019	2020
					A TRANSFERIR ...											2018	2019	2020	
3.3.1.	03/07010401	0202	2013 8	Beneficiação da zona exterior do Parque de Feiras e Exposições	EMPRESARIAL	100.0			DOSMA	2017/01/01	2017/12/31				10.000,00	10.000,00	10.000,00	30.000,00	43.174.494,00
3.3.1.	03/07010401	0101	2014 25	TRANSPORTES MODIOLARIOS	EMPRESARIAL	100.0			DOSMA	2017/01/01	2017/12/31				2.421.000,00	80.000,00	80.000,00	3.135.000,00	2.421.000,00
3.3.1.	03/07010401	0102	2014 26	Infraestruturas e melhoramento de acesso ao Centro Escolar de Pinheiro	EMPRESARIAL	100.0			DOSMA	2017/01/01	2017/12/31				150.000,00	150.000,00	150.000,00	320.000,00	150.000,00
3.3.1.	03/07010408	0106	2014 30	Execução da Ponte do Areal na Freguesia de Temas de S. Vicente	EMPRESARIAL	100.0			DOSMA	2017/01/01	2017/12/31				411.000,00	411.000,00	411.000,00	822.000,00	411.000,00
3.3.1.	03/07010408	0109	2014 86	Beneficiação e pavimentação das Ruas Monte Crasto, Cidade do Entonhecimento, Almeida e Tapadinho, que fica a EM 106 à EN 15 - Freguesia de Penafiel	EMPRESARIAL	100.0			DOSMA	2017/01/01	2017/12/31				70.000,00	70.000,00	70.000,00	210.000,00	70.000,00
3.3.1.	03/07010408	0110	2014 87	Pavimentação da Rua do Pezreiro - Freguesia de Alcaçô	EMPRESARIAL	100.0			DOSMA	2017/01/01	2017/12/31				63.000,00	63.000,00	63.000,00	126.000,00	63.000,00
3.3.1.	03/07010408	0112	2014 89	Pavimentação da Rua de Montinho a Penafiel - Freguesia de Boelhe	ADM. DIR.	100.0			DOSMA	2017/01/01	2017/12/31				50.000,00	50.000,00	50.000,00	150.000,00	50.000,00
3.3.1.	03/07010408	0115	2014 92	Arranjo e beneficiação do caminho da Pedreira à Av. S. Miguel de Bustelo - Freguesia de Bustelo	EMPRESARIAL	100.0			DOSMA	2017/01/01	2017/12/31				50.000,00	50.000,00	50.000,00	150.000,00	50.000,00
3.3.1.	03/07010408	0117	2014 94	Abertura da Rua da Lamosa - Freguesia de Cabeça Santa	EMPRESARIAL	100.0			DOSMA	2017/01/01	2017/12/31				85.000,00	85.000,00	85.000,00	255.000,00	85.000,00
3.3.1.	03/07010408	0118	2014 95	Pavimentação da estrada da Uré - Freguesia de Caneças	EMPRESARIAL	100.0			DOSMA	2017/01/01	2017/12/31				100.000,00	100.000,00	100.000,00	300.000,00	100.000,00
3.3.1.	03/07010408	0119	2014 96	Beneficiação da Rua de Valhom - Freguesia de Croca	EMPRESARIAL	100.0			DOSMA	2017/01/01	2017/12/31				100.000,00	100.000,00	100.000,00	300.000,00	100.000,00
3.3.1.	03/07010408	0120	2014 97	Beneficiação da Rua da Croca	EMPRESARIAL	100.0			DOSMA	2017/01/01	2017/12/31				60.000,00	60.000,00	60.000,00	180.000,00	60.000,00
3.3.1.	03/07010401	0121	2014 98	Reaparelhamento da Rua da Liberdade - Freguesia de Duas Igrejas	EMPRESARIAL	100.0			DOSMA	2017/01/01	2017/12/31				115.000,00	115.000,00	115.000,00	345.000,00	115.000,00
3.3.1.	03/07010408	0125	2014 102	Beneficiação e Pavimentação da Av. de S. Simão - Freguesia de Guilherme e Váró	EMPRESARIAL	100.0			DOSMA	2017/01/01	2017/12/31				95.000,00	95.000,00	95.000,00	285.000,00	95.000,00
3.3.1.	03/07010408	0126	2014 103	Beneficiação do acesso da Igreja a Insuas - Freguesia de Trivo	EMPRESARIAL	100.0			DOSMA	2017/01/01	2017/12/31				50.000,00	50.000,00	50.000,00	150.000,00	50.000,00
3.3.1.	03/07010408	0127	2014 104	Beneficiação do acesso à Praia Fluvial de Lúzin - Freguesia de Lúzin	EMPRESARIAL	100.0			DOSMA	2017/01/01	2017/12/31				50.000,00	50.000,00	50.000,00	150.000,00	50.000,00
3.3.1.	03/07010408	0128	2014 105	Execução de Via de Ligação entre Vila Nova e Perceiro - Freguesia de Lúzin	EMPRESARIAL	100.0			DOSMA	2017/01/01	2017/12/31				50.000,00	50.000,00	50.000,00	150.000,00	50.000,00
A TRANSFERIR ...											34.488.000,00	34.155.000,00	320.000,00	6.820.494,00	3.135.000,00	320.000,00	44.763.494,00		

[Handwritten signatures and initials]

OBJETIVO	CÓDIGO DA CLASSIFIC. ECONOMICA	CÓDIGO/ANO/NUMERO DO PROJ. ACÇÃO	DESCRIÇÃO	FORMA DE REALIZAÇÃO	FUNTE DE FINANCIAMENTO			RESPON. SAZEL	DATAS		REALIZADO	DESPESAS DE INVESTIMENTO (PREVISÃO)					TOTAL PREVISTO	
					AC	AA	TC		INICIO	FIM		PAGAM. ATÉ 31-09-2016	PAGAM. PREV. DE 30-09-2016	ANOS SEGUINTE				OUTROS
														ANO EM CURSO (FINANCIAMENTO)				
					TOTAL				NÃO DEFINIDO			2018			2019			2020
A TRANSPORTAR ...													34.488.000,00	34.488.000,00	6.820.494,00	3.135.000,00	320.000,00	44.763.494,00
3.3.1.	03/070/0408	0129	2014/106	Alargamento da Rua dos Casais, Matosos - Freguesia de Penafiel	100,0			DOSMA	2017/01/01	2017/12/31					50.000,00	50.000,00		
3.3.1.	03/070/0408	0130	2014/107	Pavimentação da Rua da Nossa Senhora da Ajuda, Milhundos - Freguesia de Penafiel	100,0			DOSMA	2017/01/01	2017/12/31					50.000,00	50.000,00		
3.3.1.	03/070/0408	0131	2014/108	Beneficiação da Rua Nova de Campelos, Milhundos - Freguesia de Penafiel	100,0			DOSMA	2017/01/01	2017/12/31					20.000,00	20.000,00		
3.3.1.	03/070/0408	0132	2014/109	Beneficiação da Rua S. João de Rende, Milhundos - Freguesia de Penafiel	100,0			DOSMA	2017/01/01	2017/12/31					50.000,00	50.000,00		
3.3.1.	03/070/0408	0134	2014/111	Beneficiação dos acessos ao Camiêlo Paroquial de Santiago e construção de parque de estacionamento, Santiago - Freguesia de Penafiel	100,0			DOSMA	2017/01/01	2017/12/31					50.000,00	50.000,00		
3.3.1.	03/070/0401	0135	2014/112	Execução de ligação entre a Zona Industrial N.º 2 de Penafiel e Novelas - Freguesia de Penafiel	100,0			DOSMA	2017/01/01	2017/12/31					105.000,00	105.000,00		
3.3.1.	03/070/0401	0136	2014/113	Execução da Regularização da Rua Central de Claves, Novelas (2ª fase) - Freguesia de Penafiel	100,0			DOSMA	2017/01/01	2017/12/31					42.000,00	42.000,00		
3.3.1.	03/070/0401	0137	2014/114	Construção de arcabouço entre a Rua Padre Américo e a Rua da Ponte, Novelas - Freguesia de Penafiel	100,0			DOSMA	2017/01/01	2017/12/31					50.000,00	50.000,00		
3.3.1.	03/070/0401	0138	2014/115	Execução de ligação entre a Rua Eça de Queiroz e a Rua António Ferreira Gomes, Novelas - Freguesia de Penafiel	100,0			DOSMA	2017/01/01	2017/12/31					50.000,00	50.000,00		
3.3.1.	03/070/0408	0142	2014/119	Pavimentação da estrada de ligação de Peroselo a Vila Cova - Freguesia de Peroselo	100,0			DOSMA	2017/01/01	2017/12/31					50.000,00	50.000,00		
3.3.1.	03/070/0408	0147	2014/124	Pavimentação e Beneficiação da Rua de Vesão 110 - Freguesia de Valpedre	100,0			DOSMA	2017/01/01	2017/12/31					65.000,00	65.000,00		
3.3.1.	03/070/0408	0148	2014/125	Pavimentação e Beneficiação da Rua de Valpedre - Freguesia de Valpedre	100,0			DOSMA	2017/01/01	2017/12/31					60.000,00	60.000,00		
3.3.1.	03/070/0401	0149	2014/133	Beneficiação dos arcabouços e passarelos da Zona Industrial N.º 2 - Freguesia de Penafiel	100,0			DOSMA	2017/01/01	2017/12/31					150.000,00	150.000,00		
A TRANSPORTAR ...											35.280.000,00	34.980.000,00	6.820.494,00	3.135.000,00	320.000,00	45.555.494,00		

[Handwritten signatures and initials]

OBJETIVO	CÓDIGO DA CLASSIFIC. ECONOMICA	CÓDIGO/ANO/NÚMERO DO PROJ. AÇÃO	DESCRIÇÃO	FORMA DE REALIZAÇÃO	FONTE DE FINANCIAMENTO			RESPON. SAVAL	DATA INÍCIO	DATA FIM	EX	REALIZAC PAGAM. ATÉ 31/03/2016	PAGAM. PREV DE 01-03-2016	DESPESAS DE INVESTIMENTO (PREVISÃO)					TOTAL PREVISÃO	
					AC	AA	FC							ANO EM CURSO (FINANCIAMENTO)			OUTROS			
														TOTAL	2018			2019		2020
															DEFINIDO	NÃO DEFINIDO				
3.3.1.1.	03/070/040/	0251	Execução de passeios na EM 108 entre Sebolido e o Centro Escolar de Rio Mau - Freguesia de Sebolido	EMPREITADA	100,0			DOCSA	2017/01/01	2017/12/31	0			34.980.000,00	6.820.494,00	3.135.000,00	320.000,00	45.555.494,00		
		02	ACESSIBILIDADES E MOBILIDADE	EMPREITADA	100,0			DOCSA	2017/01/01	2017/12/31	0			50.000,00				50.000,00		
3.3.1.1.	03/070/040/	0221	Execução de passeios na EM 617 - Freguesia de Canelas	EMPREITADA	100,0			DOCSA	2017/01/01	2017/12/31	0			50.000,00				50.000,00		
		0202	Execução de passeios na EM 592 entre a Av. 19 de Março e a Rua Canadas - Freguesia de Fonte Arcada	EMPREITADA	100,0			DOCSA	2017/01/01	2017/12/31	0			65.000,00				65.000,00		
3.3.1.1.	03/070/040/	0204	Execução de passeios na EM 306-3, entre Armida e Colúmbias - Freguesia de Itivo	EMPREITADA	100,0			DOCSA	2017/01/01	2017/12/31	0			81.000,00				81.000,00		
		0225	Construção de rodovia e passeios na EM36 - Freguesia de Odrões	EMPREITADA	100,0			DOCSA	2017/01/01	2017/12/31	0			100.000,00				100.000,00		
3.3.1.1.	03/070/040/	0206	Execução de passeios na Av. da Boa Viagem - Freguesia de Raas	EMPREITADA	100,0			DOCSA	2017/01/01	2017/12/31	0			50.000,00				50.000,00		
		01	TRANSPORTES ROODVIÁRIOS	EMPREITADA	100,0			DOCSA	2017/01/01	2017/12/31	0			195.000,00				195.000,00		
3.3.1.1.	03/070/040/	0201	Pavimentação da Rua de Picoto, Freguesia de Surselo	EMPREITADA	100,0			DOCSA	2017/01/01	2017/12/31	0			155.000,00				155.000,00		
		01	TRANSPORTES ROODVIÁRIOS	EMPREITADA	100,0			DOCSA	2017/01/01	2017/12/31	0			40.000,00				40.000,00		
3.3.1.1.	03/070/040/	0201	Pavimentação da Rua Nova da Sacrada Família	EMPREITADA	100,0			DOCSA	2017/01/01	2017/12/31	0			40.000,00				40.000,00		
		02	ESTACIONAMENTO	EMPREITADA	100,0			DOCSA	2017/01/01	2017/12/31	0			40.000,00				40.000,00		
3.3.1.1.	03/070/040/	01	Requalificação do estacionamento do Parque de Merendas, Freguesia de Capela	EMPREITADA	100,0			DOCSA	2017/01/01	2017/12/31	0			310.000,00				310.000,00		
		01	TRANSPORTES ROODVIÁRIOS	EMPREITADA	100,0			DOCSA	2017/01/01	2017/12/31	0			160.000,00				160.000,00		
3.3.1.1.	03/070/040/	01	Requalificação da EM 106-3 - 1.ª Fase	EMPREITADA	100,0			DOCSA	2017/01/01	2017/12/31	0			150.000,00				150.000,00		
		02	MOBILIDADE SUSTENTÁVEL	EMPREITADA	100,0			DOCSA	2017/01/01	2017/12/31	0			1.150.000,00				1.150.000,00		
3.3.1.1.	03/070/040/	0201	Iniciativa multimodal de Novelas	EMPREITADA	15,0	85,0		DOCSA	2017/01/01	2018/12/31	0			943.529,00			1.350.000,00	5.343.529,00		
		0202	Beneficiação de percursos pedestais estratégicos	EMPREITADA	15,0	85,0		DOCSA	2016/06/30	2018/12/31	0			323.529,00			750.000,00	1.823.529,00		
3.3.1.1.	03/070/040/	0203	Beneficiação de percursos pedestais estratégicos - 2.ª Fase	EMPREITADA	15,0	85,0		DOCSA	2019/01/01	2020/12/31	0			121.000,00			100.000,00	470.000,00		
		0204	Criação de via para modos suaves - 1.ª Fase	EMPREITADA	15,0	85,0		DOCSA	2016/06/30	2018/12/31	0			300.000,00			100.000,00	250.000,00		
3.3.1.1.	03/070/040/	0205	Criação de via para modos suaves - 2.ª Fase	EMPREITADA	15,0	85,0		DOCSA	2019/01/01	2020/12/31	0			200.000,00			500.000,00	1.300.000,00		
		01	TRANSPORTES ROODVIÁRIOS	EMPREITADA	100,0			DOCSA	2017/01/01	2017/12/31	0			500.000,00				1.500.000,00		
A TRANSFERIR ...												37.371.000,00	37.071.000,00	5.335.000,00	1.670.000,00	51.447.000,00				

(Handwritten signatures and initials)

OBJETIVO	CÓDIGO DA CLASSIFIC. ECONOMICA	CÓDIGO/ANO/NUMERO DO PROJ. ACÇÃO	DESCRIÇÃO	FORMA DE REALIZAÇÃO	FUNÇÃO DE FINANCIAMENTO			RESPONSÁVEL	DADOS	REALIZADO		DESPESAS DE INVESTIMENTO (PREVISÃO)				TOTAL PREVISTO				
					AC	MA	FC			EX	INÍCIO	FIM	PAGAM. ATÉ 1-OUT-2016	PAGAM. PRÉV DE OUT-082	ANO EM CURSO (FINANCIAMENTO)		ANOS SEGUINTE		OUTROS	
															TOTAL		DEFINIDO	NÃO DEFINIDO		2016
3.3.1.	03/00/0408	01/2017	Beneficiário da S.M. 312 entre Rio de Moimões e a S. N. 106 Termas de S. Vicente - 1.ª Fase	EMPRESARIAL				DOSMA	2017/01/01; 2017/12/31/0			37.371.000,00	37.071.000,00	7.764.022,00	5.035.000,00	1.670.300,00	51.840.323,00			
3.3.1.1.	0132	2017 8	Beneficiário da S.M. 312 entre Rio de Moimões e a S. N. 106 Termas de S. Vicente - 2.ª Fase	EMPRESARIAL				DOSMA	2017/01/01; 2018/12/31/0			200.000,00	200.000,00	200.000,00			200.000,00			
3.3.1.1.1.	03/00/0408	01/33	Beneficiário da Rua 1.ª de Mão e Rua do Monte, Freguesia de Oitavite e Uzêz	EMPRESARIAL				DOSMA	2017/01/01; 2017/12/31/0			50.000,00	50.000,00	50.000,00			50.000,00			
3.3.1.1.1.1.	03/00/0408	01/34	Beneficiário e pavimentação da Rua José Máximo e Travessa do Vale, Freguesia de Abrão	EMPRESARIAL				DOSMA	2017/01/01; 2017/12/31/0			50.000,00	50.000,00	50.000,00			50.000,00			
3.4.			Comércio e turismo									5.000,00	5.000,00	5.000,00	5.000,00		15.000,00			
3.4.2.			TURISMO									5.000,00	5.000,00	5.000,00	5.000,00		15.000,00			
3.4.2.1.	0133/00/0115	01/31	Promoção e divulgação turística	OUTRA				O.A.	2017/01/01; 2017/12/31/0			5.000,00	5.000,00	5.000,00	5.000,00		15.000,00			
3.5.			Outras freguesias económicas									312.181,00	312.181,00	232.181,00	232.181,00	232.181,00	1.290.905,00			
3.5.1.			PARTICIPAÇÕES EM EMPRESAS PÚBLICAS MUNICIPAIS E INTERMUNICIPAIS									50.000,00	50.000,00	30.000,00	30.000,00		80.000,00			
3.5.1.1.	01/01/090702	01/31	Empresas Públicas Municipais	OUTRA				O.A.	2017/01/01; 2017/12/31/0			40.000,00	40.000,00	20.000,00	20.000,00		60.000,00			
3.5.1.2.	01/01/090702	01/32	Empresas Públicas Intermunicipais	OUTRA				O.A.	2017/01/01; 2017/12/31/0			10.000,00	10.000,00	10.000,00	10.000,00		20.000,00			
3.5.1.3.			PARTICIPAÇÕES EM EMPRESAS PÚBLICAS MUNICIPAIS E INTERMUNICIPAIS									10.000,00	10.000,00	10.000,00	10.000,00		20.000,00			
3.5.1.3.1.	01/01/090702	01/31	Empresas Públicas - Outras	OUTRA				O.A.	2017/01/01; 2017/12/31/0			10.000,00	10.000,00	10.000,00	10.000,00		20.000,00			
3.5.1.3.2.			PARTICIPAÇÕES - SOCIEDADES E QUAS-SOCIEDADES NÃO FINANCIADAS - PRIVADAS									10.000,00	10.000,00	10.000,00	10.000,00		20.000,00			
3.5.1.3.3.	01/01/090701	01/32	Outras participações	OUTRA				DGO	2017/01/01; 2017/12/31/0			10.000,00	10.000,00	10.000,00	10.000,00		20.000,00			
3.5.1.3.4.	01/01/090306	01/31	BENS DE DOMÍNIO PÚBLICO	OUTRA				O.A.	2017/01/01; 2017/12/31/0			10.000,00	10.000,00	10.000,00	10.000,00		20.000,00			
3.5.1.3.5.			Outros bens de domínio público	OUTRA								232.181,00	232.181,00	232.181,00	232.181,00	232.181,00	1.160.905,00			
3.5.1.3.5.1.	01/01/090306	01/31	PARTICIPAÇÕES - ADMINISTRAÇÃO PÚBLICA CENTRAL									232.181,00	232.181,00	232.181,00	232.181,00	232.181,00	1.160.905,00			
3.5.1.3.5.2.			Fundo de Apoio Municipal	OUTRA				O.A.	2017/01/01; 2017/12/31/0			925.000,00	925.000,00	925.000,00	925.000,00		1.875.000,00			
4.			Outras funções									925.000,00	925.000,00	925.000,00	925.000,00		1.875.000,00			
4.2.			Transferências entre administrações									925.000,00	925.000,00	925.000,00	925.000,00		1.875.000,00			
4.2.1.			TRANSFERÊNCIAS PARA AS FREGUESIAS									925.000,00	925.000,00	925.000,00	925.000,00		1.875.000,00			
4.2.2.	01/03/090302	01/31	Acordos de execução - Lei n.º 75/2013 de 12 de Setembro	OUTRA				O.A.	2017/01/01; 2017/12/31/0			38.833.181,00	38.833.181,00	9.176.204,00	5.272.181,00	1.902.881,00	55.658.533,00			

A TRANSPORTAR ...

9.176.204,00

5.272.181,00

1.902.881,00

55.658.533,00

OBJETIVO	CODIGO DA CLASSIFIC. ECONOMICA	CODIGO/ANO/NUMERO DO PROJ. ACCAO	DESCRICAO	FORMA DE REALIZACAO	FONTE DE FINANCIAMENTO			RESPONSAVEL		DATAS		REALIZADO		DESPESAS DE INVESTIMENTO (PREVISAO)					TOTAL PREVISTO
					AC	AN	FC	SAVEL	INCCO	FIM	EX	PAGM. ATÉ 31-07-2016	PAGM. PREY DE OUT-DEZ	ANO EM CURSO (FINANCIAMENTO)		ANOS SEQUENTES			
														TOTAL	DEFINIDO	NÃO DEFINIDO	2018	2019	
					A TRANSFERIR ...												TOTAL	DEFINIDO	
4.2.	0103/0030.02	0102	Outros acordos de execução	OUTRA			100.0	0.A.	2017/01	2017/12/31			39.113.181,00	38.913.181,00	9.176.204,00	5.272.181,00	1.902.181,00	232.181,09	55.695.929,09
													25.000,00	25.000,00					25.000,00
													39.138.181,00	38.938.181,00	9.176.204,00	5.272.181,00	1.902.181,00	232.181,09	55.720.929,09

FASES DE EXECUÇÃO

- 0 - NÃO INICIADA
- 1 - COM PROJECTO TÉCNICO
- 2 - ADJUDICADA
- 3 - EXECUÇÃO FÍSICA ATÉ 50%
- 4 - EXECUÇÃO FÍSICA SUPERIOR A 50%
- 9 - CONCLUÍDA

Em ___ de _____ de _____

Em ___ de _____ de _____

[Handwritten signatures and notes on the right side of the page]

OBJETIVO	CÓDIGO DA CLASSIFIC. ECONÔMICA	CÓDIGO/ANO/NUMERO DO PROJ. AÇÃO	DESCRIÇÃO	FORMA DE REALIZAÇÃO	FUNTE DE FINANCIAMENTO			RESOR. SANE.		DADOS		REALIZADO		DESPESAS (PREVISÃO)				TOTAL PREVISTO	
					AC	AA	FC	060	061	INÍCIO	FIM	EX	PAGAM. ATÉ 1-OUT-2016	PAGAM. PREV. DE OUT-062	ANO EM CURSO (FINANCIAMENTO)		ANOS SEQUENTES		
															TOTAL	NÃO DEFINIDO	2018		2019
A. TRANSFERÊNCIAS ...																			
3.2.	0103/02025	0101	ENERGIA ELÉTRICA	OUTRA	100,0			060	2017/01/01	2017/12/31				2.825.000,00	2.875.000,00	2.850.000,00	1.950.000,00	7.625.000,00	
3.2.		2015	Contratado contínuo de Energia Elétrica as Instalações Alimentadas em Baixa Tensão Normal (BTN), incluindo iluminação pública, em Baixa Tensão Especial (BTE) e em Média Tensão (MT)											2.500.000,00	2.500.000,00	2.500.000,00		5.000.000,00	
3.2.		2016												2.500.000,00				5.000.000,00	
3.5.	0103/02025	0201	Outras funções econômicas EMPRESAS MUNICIPAIS	OUTRA	100,0			O.A.	2017/01/01	2017/12/31				385.000,00	385.000,00			385.000,00	
3.5.		2015	Benefício Ativo, EM - Contrato de Prestação de Serviços											385.000,00				385.000,00	
3.5.		2016												385.000,00				385.000,00	
4.			Outras funções											250.000,00				250.000,00	
4.3.		2017	Diversas não especificadas											250.000,00				250.000,00	
4.3.		2017	OUTRAS FUNÇÕES											250.000,00				250.000,00	
4.3.	0103/02025	0101	Orçamento Participativo de Perfil	OUTRA	100,0			O.A.	2017/01/01	2017/12/31				250.000,00				250.000,00	
TOTAL GERAL												5.960.000,00	6.210.000,00	5.350.000,00	1.950.000,00	13.260.000,00			

FASES DE EXECUÇÃO

- 0 - NÃO INICIADA
- 1 - COM PROJETO TÉCNICO
- 2 - ADQUIRIDA
- 3 - EXECUÇÃO FÍSICA ATÉ 50%
- 4 - EXECUÇÃO FÍSICA SUPERIOR A 50%
- 9 - CONCLUÍDA

Em ___ de _____ de _____

Em ___ de _____ de _____

[Handwritten signatures and initials]

OBJETIVO	DESCRIÇÃO	REALIZADO		DESPESAS (PREVISÃO)						TOTAL PREVISÃO
		PAGAM. ATÉ 1-OUT-2016	PAGAM. PREV DE OUT-DEZ	ANO EM CURSO (FINANCIAMENTO)			ANOS SEQUENTES		OUTROS	
				TOTAL	DEFINIDO	NÃO DEFINIDO	2018	2019		
01	FUNÇÕES GERAIS			5.450.000,00	5.450.000,00		1.650.000,00	1.225.000,00		8.325.000,00
0101	ADMINISTRAÇÃO GERAL			4.760.000,00	4.760.000,00		1.575.000,00	1.225.000,00		7.560.000,00
0102	PROTEÇÃO CIVIL E LUTA CONTRA INCÊNDIOS			690.000,00	690.000,00		75.000,00			765.000,00
02	FUNÇÕES SOCIAIS			20.535.000,00	20.535.000,00		6.775.494,00	3.860.000,00	320.000,00	31.490.494,00
0201	EDUCAÇÃO - ENSINO NÃO SUPERIOR			5.255.000,00	5.255.000,00		3.030.000,00	1.950.000,00		10.235.000,00
0205	SEGURANÇA E AÇÃO SOCIAIS - AÇÃO SOCIAL			1.555.000,00	1.555.000,00		480.000,00	300.000,00	300.000,00	2.635.000,00
0207	HABIT. E SERV. COLEC.-ORDENAMENTO DO TERRITÓRIO			4.775.000,00	4.775.000,00		1.371.494,00	125.000,00	20.000,00	6.291.494,00
0208	HABIT. E SERV. COLEC.-SANEAMENTO			1.770.000,00	1.770.000,00		300.000,00	300.000,00		2.370.000,00
0210	HABIT. E SERV. COLEC.-RESÍDUOS SÓLIDOS			1.230.000,00	1.230.000,00		1.065.000,00	1.065.000,00		3.360.000,00
0211	HABIT. E SERV. COLEC.-PROT.MEIO AMBIEN.E CONSER.NAÇU.			2.687.000,00	2.687.000,00		120.000,00	200.000,00		2.927.000,00
0212	SERV.CULT.REC.RELIG.-CULTURA			62.000,00	62.000,00		109.000,00			171.000,00
0213	SERV.CULT.REC.RELIG.-DESPORTO, RECREIO E LAZER			3.201.000,00	3.201.000,00		300.000,00			3.501.000,00
03	FUNÇÕES ECONÔMICAS			17.913.181,00	17.913.181,00		5.175.710,00	2.137.181,00	1.582.181,00	27.040.434,09
0302	INDÚSTRIA E ENERGIA			3.765.000,00	3.765.000,00		2.540.000,00			6.305.000,00
0303	TRANSPORTES E COMUNICAÇÕES-TRANSPORTES RODOVIÁRIOS			13.446.000,00	13.446.000,00		2.348.529,00	1.900.000,00	1.350.000,00	19.044.529,00
0307	COMÉRCIO E TURISMO - TURISMO			5.000,00	5.000,00		5.000,00	5.000,00		15.000,00
0308	OUTRAS FUNÇÕES ECONÔMICAS			10.000,00	10.000,00					10.000,00
0309	OUTRAS FUNÇÕES ECONÔMICAS - PARTICIPAÇÕES EMPRESAS			687.181,00	687.181,00		282.181,00	232.181,00	232.181,00	1.665.965,09
04	OUTRAS FUNÇÕES			1.200.000,00	1.200.000,00		925.000,00			2.125.000,00
0402	TRANSFERÊNCIAS ENTRE ADMINISTRAÇÕES			950.000,00	950.000,00		925.000,00			1.875.000,00
0403	DIVERSAS NÃO ESPECIFICADAS			250.000,00	250.000,00					250.000,00
	TOTAL GERAL			45.098.181,00	45.098.181,00		14.526.204,00	7.222.181,00	1.902.181,00	68.980.928,09

RESUMO DOS FLUXOS DE CAIXA

ENTIDADE M.P.

MUNICÍPIO DE PENAFIEL

ANO 2017
PAG. 1

Recebimentos			Pagamentos		
Saldo da gerência anterior		1.164.426,43	Despesas orçamentais		33.464.400,72
Execução orçamental	641.604,93		Correntes	22.186.105,98	
Operações de tesouraria ...	522.821,50		Capital	11.278.294,74	
Receitas orçamentais		33.234.711,12	Operações de tesouraria		2.105.267,79
Correntes	30.679.096,88		Saldo para a gerência seguinte ...		966.979,50
Capital	2.553.694,85		Execução orçamental	411.915,33	
Outras	1.919,39		Operações de tesouraria	555.064,17	
Operações de tesouraria		2.137.510,46	Total		36.536.648,01
Total		36.536.648,01			

ORGÃO EXECUTIVO

Em ____ de _____ de ____

ORGÃO DELIBERATIVO

Em ____ de _____ de ____

FLUXOS DE CAIXA

ENTIDADE M.P.
PERÍODO 2017/01/01 A 2017/12/31

MUNICÍPIO DE PENAFIEL

ANO 2017
Pág. 1

R E C E B I M E N T O S

SALDO DA GERÊNCIA ANTERIOR			1.164.426,43
EXECUÇÃO ORÇAMENTAL		641.604,93	
OPERAÇÕES DE TESOURARIA		522.821,50	
RECEITAS ORÇAMENTAIS			33.234.711,12
01	IMPOSTOS DIRECTOS	9.296.798,35	
0102	OUTROS	9.296.798,35	
010202	IMPOSTO MUNICIPAL SOBRE IMÓVEIS	5.167.336,66	
010203	IMPOSTO ÚNICO DE CIRCULAÇÃO	1.455.326,37	
010204	IMPOSTO MUNICIPAL SOBRE AS TRANSACÇÕES ONEROSAS DE IMÓVEIS	1.637.237,86	
010205	DERRAMA	1.036.897,46	
02	IMPOSTOS INDIRECTOS	30.457,41	
0202	OUTROS	30.457,41	
020206	IMPOSTOS INDIRECTOS ESPECÍFICOS DAS AUTARQUIAS LOCAIS	30.457,41	
02020603	Ocupação de Via Pública	1.240,67	
02020605	Publicidade	12.698,63	
02020699	Outros	16.518,11	
0202069901	Taxa Municipal de Direitos de Passagem	16.518,11	
04	TAXAS, MULTAS E OUTRAS PENALIDADES	1.003.403,79	
0401	TAXAS	778.736,25	
040123	TAXAS ESPECÍFICAS DAS AUTARQUIAS LOCAIS	778.736,25	
04012301	Mercados e Feiras	135.514,96	
04012302	Loteamento e Obras	492.391,98	
04012303	Ocupação de Via Pública	13.803,82	
04012399	Outros	137.025,49	
0401239999	Outros	137.025,49	
0402	MULTAS E OUTRAS PENALIDADES:	224.667,54	
040201	JUROS DE MORA	208.622,47	
040204	COIMAS E PENALIDADES POR CONTRA ORDENAÇÕES	11.557,56	
040299	MULTAS E PEANLIDADES DIVERSAS	4.487,51	
06	TRANSFERÊNCIAS CORRENTES	16.885.217,27	
0603	ADMINISTRAÇÃO CENTRAL	16.885.217,27	
060301	ESTADO	16.885.217,27	
06030101	Fundo de Equilibrio Financeiro	11.414.753,00	
06030102	Fundo Social Municipal	2.005.202,00	
06030103	Participação variável no IRS	1.340.885,00	
06030199	Outros	2.124.377,27	
07	VENDA DE BENS E SERVIÇOS CORRENTES	3.379.092,29	
0701	VENDA DE BENS	15,15	
070108	MERCADORIAS	15,15	
07010899	Outros	15,15	
0702	SERVIÇOS	1.774.036,37	
070208	SERVIÇOS SOCIAIS, RECREATIVOS, CULTURAIS E DESPORTO	402.165,99	
07020803	Serviços Culturais	8.568,25	
0702080399	Outros	8.568,25	
07020804	Serviços Desportivos	393.597,74	
070209	SERVIÇOS ESPECÍFICOS DAS AUTARQUIAS	1.371.870,38	
07020902	Resíduos Sólidos	1.125.310,51	
07020903	Transportes Colectivos de Pessoas e Mercadorias	219.449,46	
0702090399	Outros	219.449,46	
07020905	Cemitérios	14.404,82	
07020906	Mercados e Feiras	10.824,55	
07020999	Outros	1.881,04	
0703	RENDAS	1.605.040,77	
070301	HABITAÇÕES	52.903,44	
070399	OUTRAS	1.552.137,33	
08	OUTRAS RECEITAS CORRENTES	84.127,77	
0801	OUTRAS	84.127,77	
080199	OUTRAS	84.127,77	

FLUXOS DE CAIXA

ENTIDADE M.P.
PERÍODO 2017/01/01 A 2017/12/31

MUNICÍPIO DE PENAFIEL

ANO 2017
Pág. 2

R E C E B I M E N T O S			
08019999	Diversas		84.127,77
09	VENDAS DE BENS DE INVESTIMENTO		1.000,00
0904	OUTROS BENS DE INVESTIMENTO		1.000,00
090402	SOCIEDADES FINANCEIRAS		1.000,00
09040203	Outros		1.000,00
10	TRANSFERÊNCIAS DE CAPITAL		2.552.694,85
1001	SOCIEDADES E QUASE-SOCIEDADES NÃO FINANCEIRAS		224.705,85
100101	PÚBLICAS		224.705,85
10010199	Outras		224.705,85
1003	ADMINISTRAÇÃO CENTRAL		1.268.306,00
100301	ESTADO		1.268.306,00
10030101	Fundo de Equilíbrio Financeiro		1.268.306,00
1009	RESTO DO MUNDO		1.059.683,00
100901	UNIÃO EUROPEIA- INSTITUIÇÕES		1.059.683,00
15	REPOSIÇÕES NÃO ABATIDAS NOS PAGAMENTOS		1.919,39
1501	REPOSIÇÕES NÃO ABATIDAS NOS PAGAMENTOS		1.919,39
150101	Reposições não abatidas nos pagamentos		1.919,39
TOTAL DAS RECEITA CORRENTES.....			30.679.096,88
TOTAL DAS RECEITA DE CAPITAL.....			2.553.694,85
TOTAL DE OUTRAS RECEITAS			1.919,39
OPERAÇÕES DE TESOURARIA.			2.137.510,46
TOTAL			36.536.648,01

P A G A M E N T O S			
DESPESAS ORÇAMENTAIS			33.464.400,72
01	ADMINISTRAÇÃO MUNICIPAL	12.249.479,27	
0101	OPERAÇÕES FINANCEIRAS	1.534.807,03	
0101 03	JUROS E OUTROS ENCARGOS		110.294,34
0101 0301	JUROS DA DÍVIDA PÚBLICA		62.784,13
0101 030103	SOCIEDADES FINANCEIRAS- BANCOS E OUTRAS INSTITUIÇ		62.784,13
0101 03010302	Empréstimos de Médio e Longo Prazos		62.784,13
0101 0305	OUTROS JUROS		47.510,21
0101 030502	OUTROS		47.510,21
0101 03050299	Outros		47.510,21
0101 09	ACTIVOS FINANCEIROS		232.180,00
0101 0908	UNIDADES DE PARTICIPAÇÃO		232.180,00
0101 090806	ADMINISTRAÇÃO PÚBLICA CENTRAL- SERVIÇOS E FUNDOS A		232.180,00
0101 10	PASSIVOS FINANCEIROS		1.192.332,69
0101 1006	EMPRÉSTIMOS A MÉDIO E LONGO PRAZOS		1.192.332,69
0101 100603	SOCIEDADES FINANCEIRAS- BANCOS E OUTRAS INSTITUIÇ		1.066.953,93
0101 10060301	Empréstimo CGD 9015/004274/391		99.208,56
0101 10060302	Empréstimo CGD 9015/003133/491		74.042,07
0101 10060303	Empréstimo BPI 8742575830011		99.373,14
0101 10060304	Empréstimo CGD 9015/003134/291		102.090,98
0101 10060305	Empréstimo CGD 9015/002258/091		14.818,96
0101 10060306	Empréstimo CGD 9015/002259/991		3.690,21
0101 10060307	Empréstimo CGD 9015/004613/791		18.427,48
0101 10060308	Empréstimo CCA 56046072081		117.920,63
0101 10060311	Empréstimo CGD 0597/001092/991		23.630,38
0101 10060315	Empréstimo CGD 9015/002260/291		14.071,41
0101 10060318	Empréstimo CGD 0597/001141/191		164.658,91
0101 10060320	Empréstimo CGD 9015/002595/491		2.582,38
0101 10060321	Empréstimo CGD 9015/002596/291		4.900,72
0101 10060322	Empréstimo CGD 9015/002597/091		8.798,21
0101 10060323	Empréstimo CGD 9015/002598/991		8.570,19
0101 10060325	Empréstimo CGD 9140/013128/991		92.841,99
0101 10060328	Empréstimo AMVS - 0411/001093/491		17.873,88

FLUXOS DE CAIXA

ENTIDADE M.P.
PERÍODO 2017/01/01 A 2017/12/31

MUNICÍPIO DE PENAFIEL

ANO 2017
Pág. 3

PAGAMENTOS

0101	10060329	Empréstimo CGD 9015/004848/291		120.812,04
0101	10060330	Empréstimo CGD 9015/005391/591		15.353,98
0101	10060331	Empréstimo CGD 9015/005392/391		6.977,10
0101	10060332	Empréstimo CGD 9015/005393/191		10.656,98
0101	10060333	Empréstimo CGD 9015/005394/991		4.888,71
0101	10060334	Empréstimo CGD 9015/005395/891		4.223,81
0101	10060335	Empréstimo CGD 9015/005396/691		15.276,79
0101	10060336	Empréstimo CGD 9015/005397/491		11.371,14
0101	10060337	Empréstimo CGD 9015/005608/691		9.893,28
0101	100605	ADMINISTRAÇÃO PÚBLICA CENTRAL- ESTADO		125.378,76
0101	10060501	PAEL - Programa de Apoio à Economia Local		125.378,76
0102		CLASSES INACTIVAS	1.902,43	
0102	01	DESPESAS COM O PESSOAL		1.902,43
0102	0101	REMUNERAÇÕES CERTAS E PERMANENTES		1.726,23
0102	010108	PESSOAL AGUARDANDO APOSENTAÇÃO		1.726,23
0102	0103	SEGURANÇA SOCIAL		176,20
0102	010301	ENCARGOS COM A SAÚDE		176,20
0103		ORGÃOS DA AUTARQUIA	10.683.406,78	
0103	01	DESPESAS COM O PESSOAL		2.060.524,32
0103	0101	REMUNERAÇÕES CERTAS E PERMANENTES		1.422.782,07
0103	010101	TITULARES DE ORGÃOS DE SOBERANIA E MEMBROS DE ÓRGÃ		256.140,59
0103	010104	PESSOAL DOS QUADROS- REGIME DO CONTRATO INDIVIDUAL		665.215,52
0103	01010401	Pessoal em funções		664.432,84
0103	01010404	Recrutamento de pessoal para novos postos de traba		782,68
0103	010109	PESSOAL EM QUALQUER OUTRA SITUAÇÃO		273.377,53
0103	010111	REPRESENTAÇÃO		40.917,77
0103	010113	SUBSÍDIO DE REFEIÇÃO		59.433,17
0103	01011301	Pessoal dos Quadros		59.012,81
0103	01011302	Pessoal em qualquer outra situação		420,36
0103	010114	SUBSÍDIOS DE FÉRIAS E NATAL		123.089,97
0103	01011401	Pessoal dos Quadros		123.089,97
0103	010115	REMUNERAÇÕES POR DOENÇA E MATERNIDADE / PATERNIDAD		4.607,52
0103	0102	ABONOS VARIÁVEIS OU EVENTUAIS		34.828,24
0103	010202	HORAS EXTRAORDINÁRIAS		21.413,73
0103	010204	AJUDAS DE CUSTO		6.611,24
0103	010211	SUBSÍDIO DE TURNO		621,35
0103	010213	OUTROS SUPLEMENTOS E PRÉMIOS		6.181,92
0103	01021302	Outros		6.181,92
0103	0103	SEGURANÇA SOCIAL		602.914,01
0103	010301	ENCARGOS COM A SAÚDE		279.323,92
0103	010303	SUBSÍDIO FAMILIAR A CRIANÇAS E JOVENS		9.522,13
0103	010305	CONTRIBUIÇÕES PARA A SEGURANÇA SOCIAL		314.067,96
0103	01030502	Segurança Social dos Funcionários Públicos		314.067,96
0103	0103050201	Caixa Geral de Aposentações		202.548,47
0103	0103050202	Segurança social - Regime geral		111.519,49
0103	02	AQUISIÇÃO DE BENS E SERVIÇOS		5.432.093,41
0103	0201	AQUISIÇÃO DE BENS		640.512,86
0103	020102	COMBUSTÍVEIS E LUBRIFICANTES		465,30
0103	02010299	Outros		465,30
0103	020107	VESTUÁRIO E ARTIGOS PESSOAIS		615,00
0103	020109	PRODUTOS QUÍMICOS E FARMACÊUTICOS		300,21
0103	020115	PRÉMIOS, CONDECORAÇÕES E OFERTAS		13.882,12
0103	020119	ARTIGOS HONORÍFICOS E DE DECORAÇÃO		279,19
0103	020120	MATERIAL DE EDUCAÇÃO, CULTURA E RECREIO		14.994,92
0103	020121	OUTROS BENS		609.976,12
0103	0202	AQUISIÇÃO DE SERVIÇOS		4.791.580,55
0103	020201	ENCARGOS DE INSTALAÇÕES		2.541.817,52
0103	020208	LOCAÇÃO DE OUTROS BENS		35.200,00
0103	020209	COMUNICAÇÕES		151.949,20
0103	020210	TRANSPORTES		1.356,32
0103	020211	REPRESENTAÇÃO DOS SERVIÇOS		500,00
0103	020212	SEGUROS		192.833,17
0103	02021209	Outros		192.833,17

FLUXOS DE CAIXA

ENTIDADE M.P.
PERÍODO 2017/01/01 A 2017/12/31

MUNICÍPIO DE PENAFIEL

ANO 2017
Pág. 4

PAGAMENTOS

10103	020214	ESTUDOS, PARCERES, PROJECTOS E CONSULTADORIA		6.150,00
10103	020215	FORMAÇÃO		2.509,50
10103	020216	SEMINÁRIOS, EXPOSIÇÕES E SIMILARES		444,00
10103	020217	PUBLICIDADE		71.257,79
10103	020218	VIGILÂNCIA E SEGURANÇA		17.301,54
10103	020219	ASSISTÊNCIA TÉCNICA		36.341,09
10103	020220	OUTROS TRABALHOS ESPECIALIZADOS		11.501,81
10103	020224	ENCARGOS DE COBRANÇA DE RECEITAS		258.076,89
10103	020225	OUTROS SERVIÇOS		1.464.341,72
10103	04	TRANSFERÊNCIAS CORRENTES		1.846.597,13
10103	0403	ADMINISTRAÇÃO CENTRAL		19.874,83
10103	040301	ESTADO		19.874,83
10103	0405	ADMINISTRAÇÃO LOCAL		176.734,24
10103	040501	CONTINENTE		176.734,24
10103	04050104	Transferências Correntes - Administração Local - C		176.734,24
10103	0407	INSTITUIÇÕES SEM FINS LUCRATIVOS		1.620.355,18
10103	040701	INSTITUIÇÕES SEM FINS LUCRATIVOS		1.620.355,18
10103	0408	FAMÍLIAS		29.632,88
10103	040802	OUTRAS		29.632,88
10103	04080202	Outras		29.632,88
10103	06	OUTRAS DESPESAS CORRENTES		356.269,98
10103	0602	DIVERSAS		356.269,98
10103	060203	OUTRAS		356.269,98
10103	06020301	Restituições		10.656,65
10103	06020305	Outras		345.613,33
10103	07	AQUISIÇÃO DE BENS DE CAPITAL		65.769,10
10103	0701	INVESTIMENTOS		65.769,10
10103	070101	TERRENOS		65.769,10
10103	08	TRANSFERÊNCIAS DE CAPITAL		922.152,84
10103	0805	ADMINISTRAÇÃO LOCAL		922.152,84
10103	080501	CONTINENTE		922.152,84
10103	08050102	Freguesias		922.152,84
10104		ASSEMBLEIA MUNICIPAL	29.363,03	
10104	01	DESPESAS COM O PESSOAL		29.363,03
10104	0102	ABONOS VARIÁVEIS OU EVENTUAIS		29.363,03
10104	010204	AJUDAS DE CUSTO		571,31
10104	010213	OUTROS SUPLEMENTOS E PRÉMIOS		28.791,72
10104	01021302	Outros		28.791,72
02		DEPARTAMENTO DE GESTÃO ORGANIZACIONAL	6.230.200,85	
02	01	DESPESAS COM O PESSOAL		4.416.236,56
02	0101	REMUNERAÇÕES CERTAS E PERMANENTES		3.463.031,98
02	010104	PESSOAL DOS QUADROS- REGIME DO CONTRATO INDIVIDUAL		2.247.378,51
02	01010401	Pessoal em funções		2.236.790,65
02	01010404	Recrutamento de pessoal para novos postos de traba		10.587,86
02	010106	PESSOAL CONTRATADO ATERMO		404.604,37
02	01010601	Pessoal em funções		323.802,78
02	01010604	Recrutamento de pessoal para novos postos de traba		80.801,59
02	010111	REPRESENTAÇÃO		6.072,00
02	010113	SUBSÍDIO DE REFEIÇÃO		278.405,70
02	01011301	Pessoal dos Quadros		264.670,15
02	01011302	Pessoal em qualquer outra situação		13.735,55
02	010114	SUBSÍDIOS DE FÉRIAS E NATAL		520.490,11
02	01011401	Pessoal dos Quadros		520.490,11
02	010115	REMUNERAÇÕES POR DOENÇA E MATERNIDADE / PATERNIDAD		6.081,29
02	0102	ABONOS VARIÁVEIS OU EVENTUAIS		48.980,64
02	010202	HORAS EXTRAORDINÁRIAS		16.998,40
02	010204	AJUDAS DE CUSTO		356,92
02	010205	ABONO PARA FALHAS		5.585,27
02	010211	SUBSÍDIO DE TURNO		4.110,92
02	010212	INDEMNIZAÇÕES POR CESSAÇÃO DE FUNÇÕES		21.929,13
02	0103	SEGURANÇA SOCIAL		904.223,94
02	010301	ENCARGOS COM A SAÚDE		140.668,95
02	010303	SUBSÍDIO FAMILIAR A CRIANÇAS E JOVENS		20.803,96

FLUXOS DE CAIXA

ENTIDADE M.P.
PERÍODO 2017/01/01 A 2017/12/31

MUNICÍPIO DE PENAFIEL

ANO 2017
Pág. 5

PAGAMENTOS

02	010305	CONTRIBUIÇÕES PARA A SEGURANÇA SOCIAL		742.751,03
02	01030502	Segurança Social dos Funcionários Públicos		742.751,03
02	0103050201	Caixa Geral de Aposentações		372.769,24
02	0103050202	Segurança social - Regime geral		369.981,79
02	02	AQUISIÇÃO DE BENS E SERVIÇOS		1.579.632,78
02	0201	AQUISIÇÃO DE BENS		155.497,53
02	020107	VESTUÁRIO E ARTIGOS PESSOAIS		58,65
02	020108	MATERIAL DE ESCRITÓRIO		34.494,76
02	020112	MATERIAL DE TRANSPORTE- PEÇAS		20,00
02	020118	LIVROS E DOCUMENTAÇÃO TÉCNICA		25,84
02	020120	MATERIAL DE EDUCAÇÃO, CULTURA E RECREIO		6.386,88
02	020121	OUTROS BENS		114.511,40
02	0202	AQUISIÇÃO DE SERVIÇOS		1.424.135,25
02	020210	TRANSPORTES		1.369.965,86
02	020215	FORMAÇÃO		2.229,10
02	020225	OUTROS SERVIÇOS		51.940,29
02	04	TRANSFERÊNCIAS CORRENTES		234.303,37
02	0408	FAMÍLIAS		234.303,37
02	040802	OUTRAS		234.303,37
02	04080202	Outras		234.303,37
02	06	OUTRAS DESPESAS CORRENTES		28,14
02	0602	DIVERSAS		28,14
02	060203	OUTRAS		28,14
02	06020305	Outras		28,14
03		DEPARTAMENTO OBRAS SERVIÇOS MUNICIPAIS E AMBIENTE	13.963.371,19	
03	01	DESPESAS COM O PESSOAL		2.814.948,96
03	0101	REMUNERAÇÕES CERTAS E PERMANENTES		2.067.893,89
03	010104	PESSOAL DOS QUADROS- REGIME DO CONTRATO INDIVIDUAL		1.587.422,75
03	01010401	Pessoal em funções		1.577.306,20
03	01010404	Recrutamento de pessoal para novos postos de traba		10.116,55
03	010111	REPRESENTAÇÃO		8.409,48
03	010113	SUBSÍDIO DE REFEIÇÃO		192.996,76
03	01011301	Pessoal dos Quadros		192.983,20
03	01011302	Pessoal em qualquer outra situação		13,56
03	010114	SUBSÍDIOS DE FÉRIAS E NATAL		278.417,48
03	01011401	Pessoal dos Quadros		278.417,48
03	010115	REMUNERAÇÕES POR DOENÇA E MATERNIDADE / PATERNIDAD		647,42
03	0102	ABONOS VARIÁVEIS OU EVENTUAIS		210.096,26
03	010202	HORAS EXTRAORDINÁRIAS		119.430,49
03	010204	AJUDAS DE CUSTO		486,02
03	010205	ABONO PARA FALHAS		1.466,93
03	010211	SUBSÍDIO DE TURNO		88.712,82
03	0103	SEGURANÇA SOCIAL		536.958,81
03	010301	ENCARGOS COM A SAÚDE		27.410,59
03	010303	SUBSÍDIO FAMILIAR A CRIANÇAS E JOVENS		12.872,70
03	010305	CONTRIBUIÇÕES PARA A SEGURANÇA SOCIAL		496.675,52
03	01030502	Segurança Social dos Funcionários Públicos		496.675,52
03	0103050201	Caixa Geral de Aposentações		443.019,71
03	0103050202	Segurança social - Regime geral		53.655,81
03	02	AQUISIÇÃO DE BENS E SERVIÇOS		2.282.562,12
03	0201	AQUISIÇÃO DE BENS		1.665.462,87
03	020102	COMBUSTÍVEIS E LUBRIFICANTES		594.984,26
03	02010202	Gasóleo		382.997,91
03	02010299	Outros		211.986,35
03	020104	LIMPEZA E HIGIENE		12.630,72
03	020107	VESTUÁRIO E ARTIGOS PESSOAIS		7.354,80
03	020109	PRODUTOS QUÍMICOS E FARMACÊUTICOS		11.580,65
03	020112	MATERIAL DE TRANSPORTE- PEÇAS		197.304,09
03	020114	OUTRO MATERIAL- PEÇAS		89.905,95
03	020117	FERRAMENTAS E UTENSÍLIOS		1.962,52
03	020121	OUTROS BENS		749.739,88
03	0202	AQUISIÇÃO DE SERVIÇOS		617.099,25
03	020203	CONSERVAÇÃO DE BENS		11.705,56

FLUXOS DE CAIXA

ENTIDADE M.P.
PERÍODO 2017/01/01 A 2017/12/31

MUNICÍPIO DE PENAFIEL

ANO 2017
Pág. 6

PAGAMENTOS

03	020215	FORMAÇÃO		1.845,20
03	020225	OUTROS SERVIÇOS		603.548,49
03	07	AQUISIÇÃO DE BENS DE CAPITAL		8.865.860,11
03	0701	INVESTIMENTOS		8.865.860,11
03	070103	EDIFÍCIOS		1.845.429,35
03	07010301	Instalações de serviços		1.303.681,52
03	07010305	Escolas		494.319,20
03	07010307	Outros		47.428,63
03	070104	CONSTRUÇÕES DIVERSAS		6.009.800,80
03	07010401	Viadutos, Arruamentos E Obras Complementares		2.109.570,08
03	07010402	Sistemas de drenagem de águas residuais		209.819,95
03	07010405	Parques e Jardins		377.126,22
03	07010406	Instalações desportivas e recreativas		389.318,48
03	07010408	Viação rural		1.681.824,99
03	07010409	Sinalização e trânsito		154.154,40
03	07010410	Infraestruturas para distribuição de energia eléct		39.385,63
03	07010411	Infraestruturas para tratamento de resíduos sólido		672.236,30
03	07010412	Cemitérios		376.364,75
03	070106	MATERIAL DE TRANSPORTES		40.096,98
03	07010602	Outro		40.096,98
03	070109	EQUIPAMENTO ADMINISTRATIVO		120.612,98
03	070110	EQUIPAMENTO BÁSICO		109.622,43
03	07011002	Outro		109.622,43
03	070115	OUTROS INVESTIMENTOS		740.297,57
04		DIVISÃO DE GESTÃO URBANÍSTICA	727.637,95	
04	01	DESPESAS COM O PESSOAL		725.380,15
04	0101	REMUNERAÇÕES CERTAS E PERMANENTES		574.885,28
04	010104	PESSOAL DOS QUADROS- REGIME DO CONTRATO INDIVIDUAL		463.319,71
04	01010401	Pessoal em funções		462.297,55
04	01010404	Recrutamento de pessoal para novos postos de traba		1.022,16
04	010111	REPRESENTAÇÃO		2.337,48
04	010113	SUBSÍDIO DE REFEIÇÃO		31.985,09
04	01011301	Pessoal dos Quadros		31.985,09
04	010114	SUBSÍDIOS DE FÉRIAS E NATAL		76.816,41
04	01011401	Pessoal dos Quadros		76.816,41
04	010115	REMUNERAÇÕES POR DOENÇA E MATERNIDADE / PATERNIDAD		426,59
04	0102	ABONOS VARIÁVEIS OU EVENTUAIS		9.605,32
04	010202	HORAS EXTRAORDINÁRIAS		9.605,32
04	0103	SEGURANÇA SOCIAL		140.889,55
04	010301	ENCARGOS COM A SAÚDE		7.136,33
04	010303	SUBSÍDIO FAMILIAR A CRIANÇAS E JOVENS		1.822,97
04	010305	CONTRIBUIÇÕES PARA A SEGURANÇA SOCIAL		131.930,25
04	01030502	Segurança Social dos Funcionários Públicos		131.930,25
04	0103050201	Caixa Geral de Aposentações		118.877,54
04	0103050202	Segurança social - Regime geral		13.052,71
04	02	AQUISIÇÃO DE BENS E SERVIÇOS		2.257,80
04	0201	AQUISIÇÃO DE BENS		1.463,70
04	020121	OUTROS BENS		1.463,70
04	0202	AQUISIÇÃO DE SERVIÇOS		794,10
04	020215	FORMAÇÃO		585,00
04	020225	OUTROS SERVIÇOS		209,10
05		DIVISÃO PROJECTOS ARQUITECTURA E ORD.TERRITORIAL	293.711,46	
05	01	DESPESAS COM O PESSOAL		293.711,46
05	0101	REMUNERAÇÕES CERTAS E PERMANENTES		233.786,56
05	010104	PESSOAL DOS QUADROS- REGIME DO CONTRATO INDIVIDUAL		187.417,18
05	01010401	Pessoal em funções		187.417,18
05	010111	REPRESENTAÇÃO		2.337,48
05	010113	SUBSÍDIO DE REFEIÇÃO		10.923,09
05	01011301	Pessoal dos Quadros		10.923,09
05	010114	SUBSÍDIOS DE FÉRIAS E NATAL		32.331,75
05	01011401	Pessoal dos Quadros		32.331,75
05	010115	REMUNERAÇÕES POR DOENÇA E MATERNIDADE / PATERNIDAD		777,06
05	0103	SEGURANÇA SOCIAL		59.924,90

FLUXOS DE CAIXA

ENTIDADE M.P.
 PERÍODO 2017/01/01 A 2017/12/31

MUNICÍPIO DE PENAFIEL

ANO 2017
 Pág. 7

PAGAMENTOS			
05	010301	ENCARGOS COM A SAÚDE	4.722,71
05	010305	CONTRIBUIÇÕES PARA A SEGURANÇA SOCIAL	55.202,19
05	01030502	Segurança Social dos Funcionários Públicos	55.202,19
05	0103050201	Caixa Geral de Aposentações	30.254,74
05	0103050202	Segurança social - Regime geral	24.947,45
TOTAL DAS DESPESAS CORRENTES			22.186.105,98
TOTAL DAS DESPESAS DE CAPITAL			11.278.294,74
OPERAÇÕES DE TESOURARIA			2.105.267,79
SALDO PARA A GERÊNCIA SEGUINTE			966.979,50
EXECUÇÃO ORÇAMENTAL			411.915,33
OPERAÇÕES DE TESOURARIA			555.064,17
TOTAL			36.536.648,01

ORGÃO EXECUTIVO Em ____ de _____ de ____ _____
--

ORGÃO DELIBERATIVO Em ____ de _____ de ____ _____

ENTIDADE		MAPA DAS CONTAS DE ORDEM				DATA	ANO	PAGINA
M.P.		Período: 2017/01/02 a 2017/12/31				2018/03/29	2017	1
COD. CONTA	DESIGNAÇÃO	SALDO INICIAL		DO PERÍODO		SALDO FINAL		
		DEBITO	CREDITO	DEBITO	CREDITO	DEVEDOR	CREDOR	
09	CONTAS DE ORDEM	2.113.287,19	2.113.287,19	433.945,06	433.945,06			
09.1	GARANTIAS E CAUÇÕES	1.727.046,81	2.113.287,19	209.527,94	224.417,12		401.129,56	
09.1.1	CAUÇÕES DE EMPREITADAS	1.714.486,97	2.005.871,94	209.527,94	224.417,12		306.274,15	
09.1.1.01	CAUÇÕES DE EMPREITADAS-PRESTADA		2.005.871,94		224.417,12		2.230.289,06	
09.1.1.02	CAUÇÕES DE EMPREITADAS-DEVOLVIDA	1.714.486,97		209.527,94		1.924.014,91		
09.1.1.03	CAUÇÕES DE EMPREITADAS-ACCIONADA							
09.1.2	CAUÇÃO EXECUÇÃO FISCAIS		21,80				21,80	
09.1.2.01	CAUÇÃO PRESTADA		21,80				21,80	
09.1.2.02	CAUÇÃO DEVOLVIDA							
09.1.2.03	CAUÇÃO ACCIONADA							
09.1.3	CAUÇÕES DE LOTEAMENTOS		12.160,00				12.160,00	
09.1.3.01	CAUÇÕES DE LOTEAMENTOS-PRESTADA		12.160,00				12.160,00	
09.1.3.02	CAUÇÕES DE LOTEAMENTOS-DEVOLVIDA							
09.1.3.03	CAUÇÕES DE LOTEAMENTOS-ACCIONADA							
09.1.4	GARANTIAS BANCÁRIAS							
09.1.4.01	GARANTIAS BANCÁRIAS-PRESTADA							
09.1.4.02	GARANTIAS BANCÁRIAS-DEVOLVIDA							
09.1.4.03	GARANTIAS BANCÁRIAS-ACCIONADA							
09.1.5	CAUÇÃO DE ÀGUA	12.559,84	95.233,45				82.673,61	
09.1.5.01	CAUÇÃO PRESTADA		95.233,45				95.233,45	
09.1.5.02	CAUÇÃO DEVOLVIDA	12.559,84				12.559,84		
09.1.5.03	CAUÇÃO ACCIONADA							
09.2	RECIBOS PARA COBRANÇA (ANO)							
09.2.1	RECIBOS PARA COBRANÇA (ANO) - LIQ							
09.2.2	RECIBOS PARA COBRANÇA (ANO) - COB							
09.2.3	RECIBOS PARA COBRANÇA (ANO) - ANU							
09.3	RECIBOS PARA COBRANÇA (ANOS ANT.)							
09.3.1	RECIBOS PARA COBRANÇA (ANOS ANT) LIQ.							
09.3.2	RECIBOS PARA COBRANÇA (ANOS ANT.) COBRAD							
09.3.3	RECIBOS PARA COBRANÇA (ANOS ANT.) ANU							
09.9	Contrapartida	386.240,38		224.417,12	209.527,94	401.129,56		
09.9.1	FUNDOS CAUCIONADOS	386.240,38		224.417,12	209.527,94	401.129,56		
09.9.1.01	CAUÇÕES DE EMPREITADAS	291.384,97		224.417,12	209.527,94	306.274,15		
09.9.1.02	CAUÇÕES DE LICENCIAMENTO SANITÁRIO	12.160,00				12.160,00		
09.9.1.03	GARANTIAS BANCARIAS							
09.9.1.04	CAUÇÃO EXECUÇÕES FISCAIS		21,80				21,80	
09.9.1.05	CAUÇÃO DE ÀGUA	82.673,61				82.673,61		
09.9.2	RECIBOS PARA COBRANÇA							
TOTAL ...		2.113.287,19	2.113.287,19	433.945,06	433.945,06			

ENTIDADE		OPERAÇÕES DE TESOURARIA				DATA	ANO	PAGINA
M.P.		Período: 2017/01/01 a 2017/12/31				2018/03/29	2017	1
COD. CONTA	TERCEIRO	DESIGNAÇÃO	SALDO DA GERÊNCIA ANTERIOR		MOVIMENTO ANUAL		SALDO PARA A GERÊNCIA SEGUINTE	
			DEVEDOR	CRETOR	DEBITO	CREDITO	DEVEDOR	CRETOR
21		CLIENTES/CONTRIBUINTE/UTENTES		6.594,32				6.594,32
21.7		Clientes e utentes c/cauções		6.594,32				6.594,32
21.7.1		Cauções de água(falta de pagamento/furto)		6.594,32				6.594,32
24		ESTADO E OUTROS ENTES PUBLICOS	131.780,69		1.819.514,79	1.809.534,66		121.800,56
24.2		Impostos sobre rendimentos	66.588,15		759.559,27	751.691,62		58.720,50
24.2.1		IRS - Trabalho dependente	61.791,00		734.637,00	730.165,00		57.319,00
24.2.2		Trabalho independente	4.797,15		24.128,27	20.732,62		1.401,50
24.2.5		IRS - pensões			794,00	794,00		
24.5		Contribuicoes para a Seguranca Social	64.778,82		1.035.062,16	1.033.007,82		62.724,48
24.5.1		Caixa Geral de Aposentações	42.039,53		527.617,16	526.161,41		40.583,78
24.5.1.1		CGA - Descontos de pessoal	42.039,53		527.617,16	526.161,41		40.583,78
24.5.2		ADSE			242.049,53	242.049,53		
24.5.3		Inst. Gestão Finan. de Seg. Social	22.739,29		264.942,96	264.344,37		22.140,70
24.5.3.1		IGFSS - Descontos de pessoal	22.739,29		264.942,96	264.344,37		22.140,70
24.5.6		SAD/ADSE			452,51	452,51		
24.9		Outras tributacoes	413,72		24.893,36	24.835,22		355,58
24.9.3		Instituto Português da Qualidade	167,63		1.368,16	1.200,47	0,06	
24.9.4		Lojas do Turismo e do Cidadão	246,09		23.525,20	23.634,75		355,64
24.9.4.1		AMA - Agência para a Modernização Administrativa	62,96		899,20	884,48		48,24
24.9.4.2		IMT - Instituto da Mobilidade e dos Transportes			22.626,00	22.626,00		
24.9.4.3		SEF	183,13			124,27		307,40
26		OUTROS DEVEDORES E CREDORES	384.446,49		285.753,00	327.975,80		426.669,29
26.1		Fornecedores de imobilizado	286.950,72		209.527,94	224.417,12		301.839,90
26.1.2		Fornecedores de imobilizado c/caução	286.950,72		209.527,94	224.417,12		301.839,90
26.1.2.01		Conta Individual	286.950,72		209.527,94	224.417,12		301.839,90
191		ANTONIO CARLOS ROCHA, CONSTRUÇÃO E OBRAS PUBLICAS, LDA	8.084,24		2.527,31	19.591,60		25.148,53
279		LOPES AZEVEDO & FILHOS, LDA.	8.838,72		3.179,76			5.658,96
289		M.SANTOS & COMPANHIA, S.A.	7.150,76		15.559,22	15.528,95		7.120,49
294		GRANITALVES - GRANITOS OBRAS PUBLICAS SA	833,35		833,35			
314		JOAQUIM L. ROCHA SILVA & IRMAO LDA	5.910,04					5.910,04
375		SOCIEDADE DE CONSTRUÇÕES ALBINO SOUSA, LDA.	4.338,50		2.245,50	4.954,93		7.047,93
383		VIEIRA ESPOSA & FILHOS LDA	15.974,19					15.974,19
440		HENRIQUE RIBEIRO DE SOUSA, LDA				757,88		757,88
682		IRMAOS MOREIRAS, S.A.	2.124,91					2.124,91
685		ZEFERINO ALVES MATOS LDA	4.566,85					4.566,85
686		ENORTE - EMP. NORDESTE L.DA	541,79					541,79
687		CONSTRUTORA DA HUILA - IRMÃOS NEVES L.DA	13.551,29					13.551,29
688		SISTELMAR SOCIEDADE CONSTRUÇÕES LDA	2.014,58					2.014,58
689		RESTRADAS - REVITALIZAÇÃO DE ESTRADAS DO NORTE, LDA	32.333,90		40.864,43	12.511,82		3.981,29
690		NATIVA TECNOLOGIA AREAS VERDES LDA	515,87					515,87
922		SOCIEDADE CONSTRUÇÕES LUIS FERNANDES, LDA.	10.629,31		402,02	2.354,49		12.581,78
1387		ENCERADORA CAMPANHÃ, LDA.	1.387,29					1.387,29
2562		LUSOESTRADA - TRABALHOS COMPLEMENTARES EM VIAS DE COMUNICAÇÃO LDA				2.155,00		2.155,00
3035		FERNANDO FERREIRA MELO & FILHOS LDA	1.957,56		15.782,50	25.177,99		11.353,05
3367		JOAQUIM COELHO DA SILVA, SA	23.311,39		20.323,69	23.740,67		26.728,37
4316		ANTÓNIO MANUEL DE JESUS ROCHA, UNIPessoal, LDA	993,27					993,27
4454		AFIM - CONSTRUÇÕES E URBANIZAÇÕES, LDA	5.317,65			4.008,13		9.325,78
4484		S.E.M - SOCIEDADE DE EMPREITADAS DO MARCO, LDA	5.807,53		5.807,53	474,21		474,21
4594		EDILLAGES, SA	39.677,15		36.910,62	19.843,36		22.609,89
4706		SOLTRÁFEGO SOLUÇÕES DE TRÂNSITO, ESTACIONAMENTO E COMUNICAÇÕES SA				2.242,25		2.242,25
4708		M. BARBOSA - GRANITOS, LDA	18.909,18		13.829,34	19.413,54		24.493,38
5118		DOMINGOS MOREIRA DOS SANTOS & FILHOS, SOCIEDADE DE CONSTRUÇÕES, LDA	4.354,30		5.477,55	6.143,45		5.020,20
5457		CONSTRUÇÃO MOTA E MOTA, LDA	4.719,42		2.461,80	3.370,81		5.628,43
5466		INESARO LDA	14.867,19		17.601,16	9.299,97		6.566,00
5476		F. MELO - SOCIEDADE DE CONSTRUÇÕES, LDA	7.213,29		7.213,29	18.307,87		18.307,87
5565		MIGUEL ROCHA & ROCHA, LDA			2.588,37	6.554,31		3.965,94
A TRANSPORTAR ...				425.325,73	2.029.042,73	2.033.951,78		430.234,78

ENTIDADE		OPERAÇÕES DE TESOUREARIA				DATA	ANO	PAGINA
M.P.		Período: 2017/01/01 a 2017/12/31				2018/03/29	2017	2
COD. CONTA	TERCEIRO	DESIGNAÇÃO	SALDO DA GERÊNCIA ANTERIOR		MOVIMENTO ANUAL		SALDO PARA A GERÊNCIA SEGUINTE	
			DEVEDOR	CRETOR	DEBITO	CREDITO	DEVEDOR	CRETOR
		TRANSPORTE ...		425.325,73	2.029.042,73	2.033.951,78	0,06	430.234,84
	5703	JOSE BARBOSA PINTO & FILHOS, UNIPessoal LDA		2.220,53				2.220,53
	5756	ANDRADE & ALMEIDA - CONSTRUÇÕES, LDA		9.623,83				9.623,83
	6362	PENAINDEX, S.A.		4.719,91		646,75		5.366,66
	6649	AGOSTINHO MALHEIRO COELHO - CONSTRUÇÕES, L.DA		599,42				599,42
	6698	PORTFLESTER PAVIMENTAÇÕES, LDA		1.821,25	1.821,25			
	6700	TEISIL - EMPRESA DE CONSTRUÇÕES, LDA		703,43	703,43	612,82		612,82
	7022	PEDRO MOREIRA & Cª LDA		498,21	498,21			
	7182	GRANITEC, LDA.		5.367,40	3.081,45	4.654,94		6.940,89
	7277	NATURGREEN, S.A		5.459,19	5.459,19			
	7308	CARIDADE, SOARES, ROCHA & RODRIGUES, LDA		2.426,58	4.356,97	6.988,47		5.058,08
	7368	GLOBAL STADIUM, LDA				3.934,43		3.934,43
	7448	VEIRABAR, LDA		7.587,45				7.587,45
	8203	ALCINO FERREIRA SOARES, LDA				1.598,90		1.598,90
	8347	OBRA SR UNIPessoal LDA				3.490,37		3.490,37
	8349	PREVIA CONTAGEM - ENGENHARIA E CONSTRUÇÃO, LDA				657,23		657,23
	8405	GONDORROUTE, LDA				592,06		592,06
	8555	REVICALÇADAS UNIPessoal, LDA.				1.602,36		1.602,36
	8877	SERRALHARIA PROFISSIONAL FORTE CABEÇAS UNIPessoal LDA				1.349,75		1.349,75
	8881	ANTONIO PRATA DE MELO - ENGª ELEOTRECNICA, LDA.				1.857,81		1.857,81
26.3		Sindicatos			19.192,55	19.192,55		
26.3.1		SINTAP-Sindic. dos trab. da Administração Pública			4.023,22	4.023,22		
26.3.2		STAL-Sindic. dos trab. da Administração Local			15.035,65	15.035,65		
26.3.4		FP-Norte - Sind. Trab.da Função Pública do Norte			133,68	133,68		
26.5		Seguros			9,11	9,11		
26.5.2		Seguros de vida - Companhia de seguros Império			9,11	9,11		
26.6		Outros descontos do pessoal	300,00		48.485,90	48.523,67		337,77
26.6.1		ATAM - Assoc. dos Téc. Administrativos Municipais			576,96	576,96		
26.6.2		SSTCMP - Serviço Social dos Trab. da C.M.Penafiel			25.059,55	25.059,55		
26.6.3		Descontos Judiciais	300,00		19.392,22	19.392,32		300,10
26.6.6		Dir.Geral Impostos			3.259,83	3.297,50		37,67
26.6.9		Cofre de Previdencia dos Func. e Agentes do Estado			197,34	197,34		
26.8		Devedores e credores diversos		97.195,77	8.537,50	35.833,35		124.491,62
26.8.1		Devedores e credores diversos		3.043,91				3.043,91
26.8.1.08		Cauções - Loteamentos e Obras		3.043,91				3.043,91
26.8.3		Outros		93.801,86	8.537,50	35.833,35		121.097,71
26.8.3.02		Vistorias		0,20				0,20
26.8.3.05		Cauções e depósitos de garantia				23.435,00		23.435,00
	8920	FUTUR PATAMAR, LDA				23.435,00		23.435,00
26.8.3.06		Cauções de feirantes		5.760,00	8.537,50	11.565,00		8.787,50
26.8.3.09		Conservatória dos Registos Centrais		207,00				207,00
26.8.3.16		Execuções Fiscais - Peritos		37,96				37,96
26.8.3.17		Cauções de Água		87.774,90		833,35		88.608,25
26.8.3.18		Garantias de Execuções Fiscais		21,80				21,80
26.8.3.20		Emolumentos Notario Privativo - C/OTS		350,00				350,00
		TOTAL ...		522.821,50	2.105.267,79	2.137.510,46		555.064,17

Em ____ de _____ de ____

Em ____ de _____ de ____

CARACTERIZAÇÃO DA ENTIDADE

(De Harmonia com o ponto 8.1 do POCAL e ponto III da Resolução n.º 4/2001 - 2.ª Secção do Tribunal de Contas - D.R. II série n.º 191, 18 de Agosto de 2001)

Município de Penafiel	2017
------------------------------	-------------

1	NÚMERO DE IDENTIFICAÇÃO FISCAL:	501073663
----------	--	-----------

2	ENDEREÇO POSTAL:	Praça do Município
	TELEFONE -TELEX/TELEFAX:	255 710700 / 255 711066

3	REGIME FINANCEIRO E OUTROS ELEMENTOS DE IDENTIFICAÇÃO:
POCAL - Decreto-Lei n.º 54-A/99, de 22 de Fevereiro	

4	NÚMERO DE ELEITORES	61.991
Fonte: Recenseamento Eleitoral			

5 - ESTRUTURA ORGANIZACIONAL EFECTIVA (ORGANOGRAMA E, QUANDO APLICÁVEL, INDICAÇÃO DOS ORGÃOS DE NATUREZA CONSULTIVA E DE FISCALIZAÇÃO):			
	Data de Aprovação	Data de Publicação	Diário da República
Reorganização Parcial dos Serviços Municipais	Órgão Executivo: 16/02/2017	26-12-2017	N.º 246 - II Série
	Órgão Deliberativo: 24/02/2017		
Mapa Pessoal	Órgão Executivo: 27/10/2016	—	—
	Órgão Deliberativo: 12/12/2016		
Alteração do Mapa Pessoal	Órgão Executivo: 07/09/2017	—	—
	Órgão Deliberativo: 13/09/2017		

6 - RECURSOS HUMANOS - IDENTIFICAÇÃO DO PRESIDENTE E DEMAIS MEMBROS DO ÓRGÃO EXECUTIVO E, QUANDO APLICÁVEL, DOS RESPONSÁVEIS PELA DIRECÇÃO DA ENTIDADE:
<p>- Presidente - Antonino Aurélio Vieira Sousa - (Posse 23/10/2013 a 12/10/2017) - (Posse 13/10/2017 a 31/12/2017)</p> <p>- Vice-presidente - Susana Paula Barbosa Oliveira - (Posse 23/10/2013 até 12/10/2017) - (Posse 13/10/2017 a 31/12/2017)</p> <p>- Vereador - Adolfo Amílcar Moreno - (Posse 23/10/2013 até 12/10/2017) - (Posse 13/10/2017 a 31/12/2017)</p> <p>- Vereador - Rodrigo Santos Lopes - (Posse 23/10/2013 até 12/10/2017) - (Posse 13/10/2017 a 31/12/2017)</p> <p>- Vereador - Alberto Clemente Melo Sousa - (Posse a meio tempo 23/10/2013 até 31/08/2016) - suspensão de 01/09/2016 a 01/09/2017 (regresso de 02/09/2017 a 12/10/2017)</p> <p>- Vereador - Daniela Marisa Rocha Oliveira - (Posse 01/09/2016 até 01/09/2017)</p> <p>- Vereador - Pedro Miguel Santana Cepeda - (Posse 13/10/2017 a 31/12/2017)</p> <p><u>Outros Vereadores</u></p> <p>- André Manuel Loureiro Correia Ferreira - (Posse 23/10/2013 até 12/10/2017) - (Posse 13/10/2017 a 31/12/2017)</p> <p>- Fernando Augusto Pacheco Malheiro - (Posse 23/10/2013 até 12/10/2017) - (Posse 13/10/2017 a 31/12/2017)</p> <p>- Ana Cristina Castro Alves - (Posse 23/10/2013 até 12/10/2017) - (Posse 13/10/2017 a 31/12/2017)</p> <p>- Manuel Fernando Lopes da Silva - (Posse 23/10/2013 até 12/10/2017)</p> <p>- Maria Celeste Marinho Carvalho Mesquita - (Posse 12/10/2017 até 31/12/2017)</p> <p><u>Vereadores substitutos de acordo com o n.º 1 e 2 do art.º 78 e n.º 1 do art.º 79 da Lei 169/99 de 18 de Setembro, com as alterações introduzidas pela Lei n.º 5-A/2002 de 11 de janeiro</u></p> <p>- Benvinda Líliliana Rodrigues da Silva</p> <p>- Agostinho César Gomes Soares</p>

RESUMO (N.º DE MEMBROS DO ORGÃO EXECUTIVO):

Em regime de Permanência	7
A meio tempo	1
Outros	5
Observações:	

7 - INDICADORES DE GESTÃO

Fundo Equilíbrio Financeiro.....	12.683.059,00
Fundo Social Municipal.....	2.005.202,00
Participação Variável no IRS.....	1.340.885,00
Receitas Correntes no ano anterior ao da gerência em apreciação.....	30.361.844,38
Despesas de Investimento no ano anterior ao da gerência em apreciação....	10.169.544,56
Despesas com Pessoal do Quadro.....	6.718.934,48
Despesas com Pessoal do Quadro em Qualquer outra situação.....	287.547,00
Dividas a Receber de Terceiros.....	893.263,19

8 - ACÇÕES INSPECTIVAS:

Identificação das acções inspectivas levadas a efeito por órgãos de controlo interno (IGF e IGAT), com incidência na Gerência e nos anos anteriores:

Data da acção: _____ Período abrangido: _____ Entidade: _____ N.º Processo: _____
 Data da acção: _____ Período abrangido: _____ Entidade: _____ N.º Processo: _____
 Data da acção: _____ Período abrangido: _____ Entidade: _____ N.º Processo: _____

9 - SERVIÇOS MUNICIPALIZADOS:

A Entidade tem serviços Municipalizados?..... Não

Se respondeu sim, especifique quais e indique os respectivos grupos:

10 - REGULAMENTOS / DIRECTIVAS INTERNAS:

A Entidade tem regulamentos / directivas internas relativos às áreas contabilística, financeira e controlo interno?..... Sim

Se respondeu sim, especifique quais e indique, no caso de recurso a empresas de consultadoria ou auditoria, as áreas de actuação abrangidas:


- Elaborados pela própria Autarquia (Sistema de Controlo Interno e Regulamento do Inventário e Cadastro Municipal)

11 - DOCUMENTOS DE GESTÃO

	Data Aprovação pelo Órgão Executivo	Data Aprovação pelo Órgão Deliberativo	Observações
Grandes Opções do Plano	2016/10/27	2016/12/29	
Orçamento	2016/10/27	2016/12/29	
Documentos Prestação Contas			

Em 31 de Dezembro de 2017

O Responsável pelos Serviços



8.2 – NOTAS AO BALANÇO E À DEMONSTRAÇÃO DE RESULTADOS

As notas que a seguir se desenvolvem, respeitam a numeração definida pelo POCAL, dos pontos 8.2.1 ao 8.2.32, fazendo referência também aqueles que não têm aplicabilidade.

8.2.1. Indicação e justificação das disposições do POCAL que, em casos excepcionais devidamente fundamentados e sem prejuízo do legalmente estabelecido, tenham sido derogadas e dos respetivos efeitos no balanço e demonstração de resultados, tendo em vista a necessidade de estes darem uma imagem verdadeira e apropriada do ativo, do passivo e dos resultados da autarquia.

Na elaboração das demonstrações financeiras não foram derogadas quaisquer disposições do POCAL.

8.2.2. Indicação e comentário das contas do balanço e da demonstração de resultados cujos conteúdos não sejam comparáveis com os do exercício anterior.

A comparabilidade das contas do balanço e da demonstração de resultados aplica-se à generalidade das rubricas que constituem estas duas demonstrações financeiras.

8.2.3 Critérios valorimétricos utilizados referentes às várias rubricas do balanço e da demonstração de resultados, bem como métodos de cálculo respeitantes aos ajustamentos de valor, designadamente amortizações e provisões.

O ativo imobilizado foi valorizado ao custo de aquisição. Em relação a ativos do imobilizado obtidos a título gratuito, foi considerado o valor resultante de avaliação ou o valor patrimonial definido nos termos legais ou, caso não exista disposição aplicável, o valor resultante da avaliação seguindo critérios técnicos de acordo com a natureza dos bens. No âmbito da fase de transição para a implementação do Sistema de Normalização Contabilística (SNC-AP), foram desenvolvidos esforços com o objectivo de identificar os problemas existentes no cadastro e inventário de bens do Município de Penafiel. Estes trabalhos tiveram em conta as alterações introduzidas pelo SNC-AP, em que é revogado o classificador do Cadastro e Inventário de Bens do Estado (CIBE), e consequentes tarefas de reclassificação de todos os registos do património existentes, bem como as reservas do auditor, constantes da certificação legal de contas, relativas ao processo de levantamento e registo, tendo sido detectados um conjunto de bens patrimoniais cujos critérios de reconhecimento não se verificam de acordo com as Normas de Contabilidade Pública: As amortizações foram calculadas pelo método das quotas constantes, com base nas taxas fixadas no classificador geral integrado no Cadastro e Inventário dos Bens do Estado (CIBE), aprovado pela Portaria n.º 671/2000, de 17 de abril.

8.2.4. Cotações utilizadas para a conversão em euros das operações registadas em contas incluídas no balanço e na demonstração de resultados originariamente expressas em moeda estrangeira

Não existem operações em moeda estrangeira.

8.2.5 - Situações em que o resultado do exercício foi afetado

Não foram efetuadas correções às amortizações de bens por amortizações do ativo imobilizado superiores às adequadas; Não houve valorimetrias diferentes das previstas no capítulo 4 “Critérios de valorimetria”; Não houve provisões extraordinárias.

8.2.6 - Na conta patrimonial 43.3 – Propriedade Industrial e outros Direitos constam os seguintes projetos:

Marca “Escritaria”	30.000,00
--------------------	-----------

8.2.7.

Mapa do Activo Bruto

Rubricas	Saldo Inicial	Reavaliação/ ajustamento	Aumentos	Alienações	Transferências e abates	Saldo Final
41	INVESTIMENTOS FINANCEIROS	12.874.866,00		169.873,72		13.044.739,72
41.1	Partes de capital	6.942.047,95				6.942.047,95
41.1.1	Associações de municípios					
41.1.2	Empresas municipais e intermunicipais	6.695.945,00				6.695.945,00
41.1.2.1	Penafiel Activa, EM	50.000,00				50.000,00
41.1.2.2	Penafiel Verde, EM	6.000.000,00				6.000.000,00
41.1.2.3	Ambiscosa - Emp.Inter.Trat.Gestão Res.Sólidos EIM	25.000,00				25.000,00
41.1.2.4	Sindouro - Saneamento do Grande Porto SA	620.945,00				620.945,00
41.1.3	Empresas privadas ou cooperativas	246.102,95				246.102,95
41.1.3.1	Carnagri - Matadouro Reg.Vale Sousa e Baixo Tâmega	139.852,95				139.852,95
41.1.3.2	TORRE - Desenv.Prom.Turismo Cultural Religioso CRL	5.000,00				5.000,00
41.1.3.3	DOLMEN - Cooperativa de Formação, Educação e Desenvolvimento do Baixo Tâmega, CRL	1.250,00				1.250,00
41.1.3.4	Incubadora do Vale do Sousa, Associação	100.000,00				100.000,00
41.1.9	Outras Partes de Capital					
41.2	Obrigações e títulos de participação	1.625.267,09				1.625.267,09
41.2.1	Empresas municipais e intermunicipais					
41.2.2	Outras					
41.2.3	Fundo de Apoio Municipal	1.625.267,09				1.625.267,09
41.4	Investimentos em imóveis	4.307.550,96		169.873,72		4.477.424,68
41.4.1	Terrenos e recursos naturais	12.359,61				12.359,61
41.4.2	Edifícios e outras construções	4.295.191,35		169.873,72		4.465.065,07
41.4.2.1	Edifícios	4.295.191,35		169.873,72		4.465.065,07
41.4.2.2	Outras construções					
41.5	Outras aplicações financeiras					
41.5.1	Depósitos em instituições financeiras					
41.5.2	Títulos de dívida pública					
41.5.3	Outros títulos					
42	IMOBILIZAÇÕES CORPÓREAS	177.120.804,10		4.090.847,08	33.770.174,64	147.441.476,54
42.1	Terrenos e recursos naturais	13.551.028,95		83.192,40	1.892.392,29	11.741.829,06
42.2	Edifícios e outras construções	125.924.015,35		3.433.048,05	9.101.273,99	120.255.789,41
42.2.1	Edifícios	80.037.577,89		2.484.505,48	8.711.276,94	73.810.806,43
42.2.2	Outras construções	45.886.437,46		948.542,57	389.997,05	46.444.982,98
42.3	Equipamento básico	27.758.003,67		466.015,49	20.866.264,57	7.357.754,59
42.4	Equipamento de transporte	3.702.360,04		58.054,98	1.270.428,78	2.489.986,24
42.5	Ferramentas e utensílios	190.170,50		6.872,21		197.042,71
42.6	Equipamento administrativo	3.022.340,54			287.306,87	2.735.033,67
42.7	Tarax e vasilhame					
42.9	Outras imobilizações corpóreas	2.972.885,05		43.663,95	352.508,14	2.664.040,86
43	IMOBILIZAÇÕES INCORPÓREAS	30.000,00				30.000,00
43.1	Despesas de instalação					
43.2	Despesas de investigação e de desenvolvimento					
43.3	Propriedade industrial e outros direitos	30.000,00				30.000,00
43.4	Aquisição de serviços					
43.4.1	Encargos das instalações					
44	IMOBILIZAÇÕES EM CURSO	1.621.842,10		13.902.290,00	10.052.526,27	5.471.605,83
44.1	Imobilizações em curso de investimentos financeiros					
44.2	Imobilizações em curso de imobilizações corpóreas	874.177,10		3.197.603,74	3.513.623,61	558.157,23
44.3	Imobilizações em curso de imobilizações incorpóreas					
44.5	Imobilizações em curso de bens de domínio público	747.665,00		10.704.686,26	6.538.902,66	4.913.448,60
44.6	Adiantamentos por conta de bens de domínio público					
44.7	Adiantamentos por conta de investimentos financeiros					
44.8	Adiantamentos por conta de imobilizações corpóreas					
44.9	Adiantamentos por conta de imobilizações incorpóreas					
45	BENS DE DOMÍNIO PÚBLICO	114.275.839,38		7.356.594,15	13.813.939,10	107.818.494,43
45.1	Terrenos e recursos naturais	8.302.302,30		47.428,63	8.252,67	8.341.478,26
45.2	Edifícios	137.860,56				137.860,56
45.3	Outras construções e infraestruturas	103.276.300,34		7.301.215,52	13.805.686,43	96.771.829,43
45.5	Bens do património histórico, artístico e natural	2.559.376,18		7.950,00		2.567.326,18
45.9	Outros bens de domínio público					
Total	305.923.351,58		25.519.604,95		57.636.640,01	273.806.316,52

Mapa de Amortizações

Rubricas	Saldo Inicial	Reforço	Regularizações	Saldo Final
48 AMORTIZACOES ACUMULADAS	76.970.799,77	5.852.957,39	2.593.768,44	80.229.988,72
48.1 De investimentos em imoveis	782.154,71	51.381,26		833.535,97
48.1.1 Terrenos e recursos naturais				
48.1.2 Edificios e outras construccoes	782.154,71	51.381,26		833.535,97
48.1.2.1 Edificios	782.154,71	51.381,26		833.535,97
48.1.2.2 Outras construccoes				
48.2 De imobilizacoes corporeas	31.672.287,78	2.116.608,82	1.087.566,18	32.701.330,42
48.2.1 Terrenos e recursos naturais				
48.2.2 Edificios e outras construccoes	18.295.043,13	1.561.784,58	208.355,73	19.648.471,98
48.2.2.1 Edificios	8.640.129,98	893.152,71		9.533.282,69
48.2.2.2 Outras construccoes	9.654.913,15	668.631,87	208.355,73	10.115.189,29
48.2.3 Equipamento basico	5.549.686,02	374.875,08	5.024,76	5.919.536,34
48.2.4 Equipamento de transporte	2.916.589,92	72.471,19	864.498,83	2.124.562,28
48.2.5 Ferramentas e utensilios	166.088,47	4.655,28		170.743,75
48.2.6 Equipamento administrativo	2.689.095,53	14.210,25	8.225,03	2.695.080,75
48.2.7 Taras e vasilhame				
48.2.9 Outras imobilizacoes corporeas	2.055.784,71	88.612,44	1.461,83	2.142.935,32
48.3 De imobilizacoes incorporeas				
48.3.1 Despesas de instalacao				
48.3.2 Despesas de investigacao e de desenvolvimento				
48.3.3 Propriedade industrial e outros direitos				
48.5 De bens de dominio publico	44.516.357,28	3.684.967,31	1.506.202,26	46.695.122,33
48.5.1 Terrenos e recursos naturais	10.160,47			10.160,47
48.5.2 Edificios	16.864,21	1.210,16		18.074,37
48.5.3 Outras construccoes e infraestruturas	44.089.704,47	3.659.696,81	1.506.202,26	46.243.199,02
48.5.5 Bens de patrimonio historico, artistico e cultural	399.628,13	24.060,34		423.688,47
48.5.9 Outros bens de dominio publico				
49 PROVISOES PARA INVESTIMENTOS FINANCEIROS				
49.1 Partes de capital				
49.2 Obrigacoes e titulos de participacao				
49.3 ...				
49.5 Outras aplicacoes financeiras				
A transportar				
Total	76.970.799,77	5.852.957,39	2.593.768,44	80.229.988,72

8.2.8 - Desagregação das rubricas dos Mapas do Ativo Bruto e de Amortizações e Provisões

A aplicação informática permite a desagregação das rubricas indicadas neste ponto, que constam do inventário do Município aprovado pelos órgãos autárquicos, estando disponíveis para consulta no Mapa Síntese dos Bens Inventariados.

8.2.9. Indicação dos custos incorridos no exercício e respeitantes a empréstimos obtidos para financiar imobilizações, durante a construção, que tenham sido capitalizados nesse período.

Os custos a que se refere este ponto encontram-se identificados no Mapa de Empréstimos, que é parte integrante dos documentos de prestação de contas.

8.2.10. Indicação dos diplomas legais nos termos dos quais se baseou a reavaliação dos bens do imobilizado

Não foram efetuadas reavaliações dos bens do imobilizado.

8.2.11. Elaboração de um quadro discriminativo das reavaliações

Não foram feitas reavaliações aos bens do domínio público, imobilizações corpóreas, e investimentos financeiros.

8.2.12. Imobilizações em poder de terceiros, incluindo bens de domínio publico.

Cedidos por contrato de concessão
Quiosque na Rua D. António Ferreira Gomes
Quiosque no Jardim do Calvário
Quiosque na Avenida Sacadura Cabral
Quiosque no Largo da Misericórdia
Espaço Integrado no Edifício das Piscinas Municipais de Paço de Sousa para Salas de <i>Fitness</i>
Restaurante das Piscinas Municipais de Penafiel
Bar do Parque da Cidade
Bar do Jardim do Calvário
Bar do Lago

8.2.13. Indicação dos bens utilizados em regime de locação financeira, com menção dos respetivos valores contabilísticos

Não existem bens em regime de locação financeira.

8.2.14. Indicação dos bens do imobilizado que não foi possível valorizar, com indicação das razões dessa impossibilidade.

No que concerne aos bens do imobilizado que não se encontram totalmente valorizados, registam-se dificuldades inerentes à sua própria natureza e à afetação de alguns desses bens.

8.2.15. Identificação dos bens do domínio público que não são objeto de amortização

Os bens de domínio público que não são objeto de amortização são aqueles cujo CIBE (Cadastro e Inventário dos Bens do Estado) não prevê qualquer taxa de amortização. Os Terrenos e as Imobilizações em curso não são objeto de amortização porque não estão sujeitas a depreciação.

8.2.16.

Mapa das Entidades Participadas

A - Participações em entidades societárias

Entidade participada		Tipo de entidade	CAE	Capital	Participação no final do exercício			Forma de realização do capital		Obs.
Denominação	NIPC				Valor nominal subscrito	%	Valor nominal realizado	Meios Monetários	Em espécie	
1	2	3	4	5	6	7	8	9	10	11
Ambisousa - Empresa Intermunicipal de Tratamento e Gestão de Resíduos Sólidos, EIM	504703129	Empresa Intermunicipal	38212	600 000,00 €	100 000,00 €	16,66	100 000,00 €	100 000,00 €	-	
CARNAGRI - Matadouro Regional do Vale do Sousa e Baixo Tâmega, SA	501831894	Sociedade Anónima	10110	6 600 000,00 €	140 580,00 €	2,13	140 580,00 €	140 580,00 €	-	
PENAFIEL ACTIVA, EEM	506196917	Empresa Municipal	91333	50 000,00 €	50 000,00 €	100	50 000,00 €	50 000,00 €	-	
PENAFIEL VERDE, EEM	507700651	Empresa Municipal	36001	6 000 000,00 €	6 000 000,00 €	100	6 000 000,00 €	6 000 000,00 €	-	
Simdouro - Saneamento do Grande Porto, S.A.	509202560	Sociedade Anónima	37002	20 046 075,00 €	620 945,00 €	3,67	620 945,00 €	620 945,00 €		

B - Participações em entidades não societárias

Entidade participada		Tipo de entidade	CAE	Capital estatutário	Contribuição			Obs.
Denominação	NIPC				Em N	Forma de realização		
1	2	3	4	5	6	7	8	9
AMVS - Associação de Municípios do Vale do Sousa	502599189	Assoc. Municípios	94110	7 238 131,62 €	48 000,00 €	48 000,00 €	-	
Associação Nacional de Municípios Portugueses	501627413	Assoc. Municípios	94110	1 515 541,59 €	5 854,00 €	5 854,00 €	-	
Turismo do Porto e Norte de Portugal, E.R.	508905435	Entidade Regional	84123	1 118 802,37 €	0,00 €	-	-	

Obrigações e Títulos de Participação

A Lei n.º 53/2014, de 25 de agosto, aprovou o regime jurídico da recuperação financeira municipal (RJRFM), tendo, ainda, regulamentado o Fundo de Apoio Municipal (FAM). O regime de recuperação financeira municipal tem em conta as especificidades de cada município e baseia-se no princípio de repartição do esforço entre os municípios, os seus credores e o Estado e na prevalência de soluções encontradas por mútuo acordo entre o município, os credores municipais e o FAM. O n.º 1 do artigo 17.º do RJRFM, estipula que o capital social do FAM é de €650.000.000, sendo que o n.º 2 dispõe que a contribuição dos municípios é de 50% desse valor, ou seja, €325.000.000. No n.º 3 do supra mencionado artigo está prevista a fórmula de cálculo para apurar, com base na contribuição global dos municípios, o montante imputável a cada um deles. No caso do Município de Penafiel, o valor é de 1.625.267,09€.

Nome	Participação em 31/12/2017		Capital Realizado até 31/12/2017
	%	Valor	Valor
Fundo de Apoio Municipal	100	1.625.267,09	696.540

8.2.17. Elementos incluídos nas contas “Títulos negociáveis” e “Outras Aplicações de Tesouraria”.

Não existem “Títulos negociáveis” e “Outras Aplicações de Tesouraria”.

8.2.18. Discriminação da conta “Outras aplicações financeiras”.

Não existem outras aplicações financeiras a discriminar.

8.2.19. Indicação global, por categorias de bens, das diferenças materialmente relevantes, entre os custos de elementos do ativo circulante.

Não aplicável.

8.2.20. Fundamentação das circunstâncias especiais que justificaram a atribuição a elementos do ativo circulante de um valor inferior ao mais baixo do custo ou do mercado.

Não aplicável.

8.2.21. Indicação e justificação das provisões extraordinárias respeitantes a elementos do ativo circulante relativamente aos quais, face a uma análise comercial razoável, se prevejam descidas estáveis provenientes de flutuações de valor.

Não aplicável.

8.2.22 Valor global das dívidas de cobrança duvidosa incluídas em cada uma das rubricas de dívidas de terceiros constantes do balanço.

As Demonstrações Financeiras não contêm factos materialmente relevantes neste item.

8.2.23. Valor global das dívidas ativas e passivas respeitantes ao pessoal da autarquia local.

As Demonstrações Financeiras não contêm factos materialmente relevantes neste item.

8.2.24. Quantidade e valor nominal de obrigações e de outros títulos emitidos pela entidade, com indicação dos direitos que conferem.

O Município de Penafiel não emitiu obrigações nem outros títulos.

8.2.25. Discriminação das dívidas incluídas na conta “Estado e outros entes públicos” em situação de mora.

Não existem dívidas ao “Estado e outros Entes Públicos” em situação de mora.

8.2.26 Descrição desagregada das responsabilidades por garantias e cauções prestadas e recibos para cobrança de acordo com o seguinte mapa:

O mapa relativo à movimentação das Contas de Ordem reflete apenas o movimento de cauções e garantias tituladas por documentos. O saldo das Operações não Orçamentais do Resumo Diário de Tesouraria reflete o saldo das contas de Operações de Tesouraria e o saldo das Contas de Ordem em numerário. A conta disponibilidades no Balanço engloba além do referido o saldo das Operações Orçamentais.

8.2.27. Desdobramento das contas de provisões acumuladas explicitando os movimentos ocorridos no exercício.

As Demonstrações Financeiras não contêm factos materialmente relevantes neste item.

8.2.28. Explicação e justificação dos movimentos ocorridos no exercício de cada uma das contas da classe 5 “fundo patrimonial”, constantes do balanço.

Mostraram-se necessárias correcções significativas no cadastro e inventário de bens da autarquia com vista a obter uma imagem mais verdadeira e apropriada do balanço de abertura, uma informação que seja um espelho da realidade contabilística. Assim, procedeu-se ao registo dos ajustamentos, face ao último Balanço de 2016, através do abate de bens, de forma a constituir o Balanço de fecho do ano de 2017 e preparar o Balanço de abertura em regime de SNC-AP, previsto para janeiro de 2019.

8.2.29. Demonstração do custo das mercadorias vendidas e matérias-primas consumidas.

O Município não apresenta inventários na data de relato, sendo que o custo das mercadorias vendidas fixou-se em 972.365€.

8.2.30. Demonstração da variação da produção, como segue.

Não aplicável.

8.2.31. Demonstração dos resultados financeiros.

CUSTOS E PERDAS	EXERCÍCIOS		PROVEITOS E GANHOS	EXERCÍCIOS	
	N	N - 1		N	N - 1
681 - JUROS SUPOSTADOS	115.071,37	145.593,27	781 - JUROS OBTIDOS		
682 - PERDAS EM ENTIDADES PARTICIPADAS			782 - GANHOS EM ENTIDADES PARTICIPADAS		
683 - AMORTIZAÇÕES DE INVESTIMENTOS EM IMÓVEIS	51.381,26	51.804,50	783 - RENDIMENTOS DE IMÓVEIS	1.303.482,05	1.290.149,79
684 - PROVISÕES PARA APLICAÇÕES FINANCEIRAS			784 - RENDIMENTOS DE PARTICIPAÇÕES DE CAPITAL		
685 - DIFERENÇAS DE CÂMBIO DESFAVORÁVEIS			785 - DIFERENÇAS DE CÂMBIO FAVORÁVEIS		
687 - PERDAS NA ALIENAÇÃO DE APLICAÇÕES DE TESOURARIA			786 - DESC. DE PTO. PAGAMENTO OBTIDOS		
688 - OUTROS CUSTOS E PERDAS FINANCEIRAS		741,90	787 - GANHOS NA ALIEN. APLIC. TESOURARIA		
RESULTADOS FINANCEIROS	1.137.029,42	1.092.010,12	788 - OUTROS PROV. E GANHOS FINANCEIROS		
Total	1.303.482,05	1.290.149,79	Total	1.303.482,05	1.290.149,79

8.2.32. Demonstração dos resultados extraordinários

CUSTOS E PERDAS	EXERCÍCIOS		PROVEITOS E GANHOS	EXERCÍCIOS	
	N	N - 1		N	N - 1
691 - TRANSFÊNCIAS DE CAPITAL CONCEDIDAS	922.152,84	922.152,84	791 - RESTITUIÇÃO DE IMPOSTOS		
692 - DÍVIDAS INCOBRÁVEIS			792 - RECUPERAÇÃO DE DÍVIDAS		
693 - PERDAS EM EXISTÊNCIAS			793 - GANHOS EM EXISTÊNCIA		
694 - PERDAS EM IMOBILIZAÇÕES	482.495,17	91.424,89	794 - GANHOS IMOBILIZAÇÕES	1.000,00	607.343,00
695 - MULTAS E PENALIDADES		3.157,42	795 - BENEFÍCIOS PENAL. CONTRATUAIS	227.433,11	83.596,09
696 - AUMENTOS AMORTIZ. PROVISÕES			796 - REDUÇÕES AMORT. PROVISÕES		19.821,34
697 - CORRECÇÕES REL. EXERC. ANTERIORES	86,57	11.568,58	797 - CORRECÇÕES RELAT. EXERC. ANTERIORES		19.650,18
698 - OUTROS CUSTOS E PERDAS EXTRAORDINÁRIOS		15.777,03	798 - OUTROS PROV. GANHOS EXTRAORDINÁRIOS	900.907,88	891.414,72
RESULTADOS EXTRAORDINÁRIOS	-248.239,88	640.825,34	799 - OUTROS	27.153,71	63.080,77
Total	1.156.494,70	1.684.906,10	Total	1.156.494,70	1.684.906,10

MUNICIPIO DE PENAFIEL

TOTAL DE ALTERAÇÕES :
TOTAL DE REVISÕES : 2

DO ANO CONTABILISTICO DE: 2017

Periodo: 2017/01/02 a 2017/12/31

CLASSIFICAÇÃO ECONÓMICA		DOTAÇÕES DA RECEITA			OBSERVAÇÕES	
CÓDIGO	DESCRIÇÃO	PREVISÕES INICIAIS	MODIFICAÇÕES ORÇAMENTAIS			PREVISÕES CORRIGIDAS
			INSCRIÇÕES / REFORÇOS	DIMINUIÇÕES / ANULAÇÕES		
01	IMPOSTOS DIRECTOS	10.650.000,00			10.650.000,00	
0102	OUTROS	10.650.000,00			10.650.000,00	
010202	IMPOSTO MUNICIPAL SOBRE IMÓVEIS	5.600.000,00			5.600.000,00	
010203	IMPOSTO ÚNICO DE CIRCULAÇÃO	1.900.000,00			1.900.000,00	
010204	IMPOSTO MUNICIPAL SOBRE AS TRANSACÇÕES ONEROSAS DE IMÓVEIS	1.850.000,00			1.850.000,00	
010205	DERRAMA	1.200.000,00			1.200.000,00	
010207	IMPOSTOS ABOLIDOS	100.000,00			100.000,00	
01020701	CONTRIBUIÇÃO AUTÁRQUICA	50.000,00			50.000,00	
01020702	IMPOSTO MUNICIPAL DE SISA	50.000,00			50.000,00	
02	IMPOSTOS INDIRECTOS	195.000,00			195.000,00	
0202	OUTROS	195.000,00			195.000,00	
020206	IMPOSTOS INDIRECTOS ESPECÍFICOS DAS AUTARQUIAS LOCAIS	195.000,00			195.000,00	
02020601	Mercados e Feiras	50.000,00			50.000,00	
02020602	Loteamento e Obras	10.000,00			10.000,00	
02020603	Ocupação de Via Pública	15.000,00			15.000,00	
02020605	Publicidade	75.000,00			75.000,00	
02020699	Outros	45.000,00			45.000,00	
0202069901	Taxa Municipal de Direitos de Passagem	30.000,00			30.000,00	
0202069902	Taxa de Depósito da Ficha Técnica da Habitação	5.000,00			5.000,00	
0202069999	Outros	10.000,00			10.000,00	
04	TAXAS, MULTAS E OUTRAS PENALIDADES	5.306.000,00			5.306.000,00	
0401	TAXAS	4.856.000,00			4.856.000,00	
040123	TAXAS ESPECÍFICAS DAS AUTARQUIAS LOCAIS	4.856.000,00			4.856.000,00	
04012301	Mercados e Feiras	950.000,00			950.000,00	
04012302	Loteamento e Obras	1.750.000,00			1.750.000,00	
04012303	Ocupação de Via Pública	200.000,00			200.000,00	
04012305	Caça, uso e porte de arma	1.000,00			1.000,00	
04012399	Outros	1.955.000,00			1.955.000,00	
0401239901	Taxa de Depósito da Ficha Técnica da Habitação	5.000,00			5.000,00	
0401239999	Outros	1.950.000,00			1.950.000,00	
0402	MULTAS E OUTRAS PENALIDADES:	450.000,00			450.000,00	
040201	JUROS DE MORA	50.000,00			50.000,00	
040204	COIMAS E PENALIDADES POR CONTRA ORDENAÇÕES	350.000,00			350.000,00	
040299	MULTAS E PEANLIDADES DIVERSAS	50.000,00			50.000,00	
05	RENDIMENTOS DE PROPRIEDADE	60.000,00	1.315,04		61.315,04	
0502	JUROS - SOCIEDADES FINANCEIRAS	50.000,00			50.000,00	
050201	BANCOS E OUTRAS INSTITUIÇÕES FINANCEIRAS	50.000,00			50.000,00	
0507	DIVIDENDOS E PARTICIPAÇÕES NOS LUCROS DE SOCIEDADES E QUASE-SOCIEDADES NÃO FINANCEIRAS	10.000,00			10.000,00	
050799	Outras	10.000,00			10.000,00	
0509	PARTICIPAÇÕES NOS LUCROS DE ADMINISTRAÇÕES PÚBLICAS		1.315,04		1.315,04	
050999	Outros		1.315,04		1.315,04	
06	TRANSFERÊNCIAS CORRENTES	21.085.840,00			21.085.840,00	
0601	SOCIEDADES E QUASE-SOCIEDADES NÃO FINANCEIRAS	1.350.000,00			1.350.000,00	
060102	PRIVADAS	1.350.000,00			1.350.000,00	
0603	ADMINISTRAÇÃO CENTRAL	19.710.840,00			19.710.840,00	
060301	ESTADO	19.710.840,00			19.710.840,00	
06030101	Fundo de Equilíbrio Financeiro	11.414.753,00			11.414.753,00	
06030102	Fundo Social Municipal	2.005.202,00			2.005.202,00	
06030103	Participação variável no IRS	1.340.885,00			1.340.885,00	
06030199	Outros	4.950.000,00			4.950.000,00	
0605	ADMINISTRAÇÃO LOCAL	25.000,00			25.000,00	
060501	CONTINENTE	25.000,00			25.000,00	
06050199	Outros	25.000,00			25.000,00	
07	VENDA DE BENS E SERVIÇOS CORRENTES	6.823.500,00			6.823.500,00	
0701	VENDA DE BENS	25.000,00			25.000,00	
070108	MERCADORIAS	25.000,00			25.000,00	
07010802	Água	15.000,00			15.000,00	
07010899	Outros	10.000,00			10.000,00	

MUNICIPIO DE PENAFIEL

TOTAL DE ALTERAÇÕES :

TOTAL DE REVISÕES : 2

DO ANO CONTABILISTICO DE: 2017

Periodo: 2017/01/02 a 2017/12/31

CLASSIFICAÇÃO ECONÓMICA

DOTAÇÕES DA RECEITA

CÓDIGO	DESCRIÇÃO	PREVISÕES INICIAIS	MODIFICAÇÕES ORÇAMENTAIS		PREVISÕES CORRIGIDAS	OBSERVAÇÕES
			INSCRIÇÕES / REFORÇOS	DIMINUIÇÕES / ANULAÇÕES		
0702	SERVIÇOS	3.598.500,00			3.598.500,00	
070208	SERVIÇOS SOCIAIS, RECREATIVOS, CULTURAIS E DESPORTO	56.000,00			56.000,00	
07020801	Serviços Sociais	1.000,00			1.000,00	
07020803	Serviços Culturais	10.000,00			10.000,00	
0702080399	Outros	10.000,00			10.000,00	
07020804	Serviços Desportivos	45.000,00			45.000,00	
070209	SERVIÇOS ESPECÍFICOS DAS AUTARQUIAS	3.542.500,00			3.542.500,00	
07020901	Saneamento	10.000,00			10.000,00	
0702090102	Conservação	10.000,00			10.000,00	
07020902	Resíduos Sólidos	2.600.000,00			2.600.000,00	
07020903	Transportes Colectivos de Pessoas e Mercadorias	650.000,00			650.000,00	
0702090399	Outros	650.000,00			650.000,00	
07020904	Trabalhos por Conta de Particulares	12.500,00			12.500,00	
07020905	Cemitérios	30.000,00			30.000,00	
07020906	Mercados e Feiras	10.000,00			10.000,00	
07020907	Parques de Estacionamento	10.000,00			10.000,00	
07020999	Outros	220.000,00			220.000,00	
0703	RENDAS	3.200.000,00			3.200.000,00	
070301	HABITAÇÕES	650.000,00			650.000,00	
070399	OUTRAS	2.550.000,00			2.550.000,00	
08	OUTRAS RECEITAS CORRENTES	2.416.000,00			2.416.000,00	
0801	OUTRAS	2.416.000,00			2.416.000,00	
080199	OUTRAS	2.416.000,00			2.416.000,00	
08019903	IVA Reembolsado	1.000,00			1.000,00	
08019999	Diversas	2.415.000,00			2.415.000,00	
09	VENDAS DE BENS DE INVESTIMENTO	2.225.185,00		2.000.000,00	225.185,00	
0904	OUTROS BENS DE INVESTIMENTO	2.225.185,00		2.000.000,00	225.185,00	
090402	SOCIEDADES FINANCEIRAS	2.225.185,00		2.000.000,00	225.185,00	
09040203	Outros	2.225.185,00		2.000.000,00	225.185,00	
10	TRANSFERÊNCIAS DE CAPITAL	20.093.475,00		2.984.315,04	17.109.159,96	
1001	SOCIEDADES E QUASE-SOCIEDADES NÃO FINANCEIRAS	2.750.000,00			2.750.000,00	
100101	PÚBLICAS	2.750.000,00			2.750.000,00	
10010199	Outras	2.750.000,00			2.750.000,00	
1003	ADMINISTRAÇÃO CENTRAL	6.018.306,00		1.115.000,00	4.903.306,00	
100301	ESTADO	6.018.306,00		1.115.000,00	4.903.306,00	
10030101	Fundo de Equilíbrio Financeiro	1.268.306,00			1.268.306,00	
10030199	Outros	4.750.000,00		1.115.000,00	3.635.000,00	
1005	ADMINISTRAÇÃO LOCAL	4.627.245,00		1.115.000,00	3.512.245,00	
100501	CONTINENTE	4.627.245,00		1.115.000,00	3.512.245,00	
10050199	Outros	4.627.245,00		1.115.000,00	3.512.245,00	
1009	RESTO DO MUNDO	6.697.924,00		754.315,04	5.943.608,96	
100901	UNIÃO EUROPEIA- INSTITUIÇÕES	6.697.924,00		754.315,04	5.943.608,96	
11	ACTIVOS FINANCEIROS	250.000,00			250.000,00	
1103	TÍTULOS A MÉDIO E LONGO PRAZOS	100.000,00			100.000,00	
110301	SOCIEDADES E QUASE-SOCIEDADES NÃO FINANCEIRA	100.000,00			100.000,00	
1106	EMPRÉSTIMOS A MÉDIO E LONGO PRAZOS	150.000,00			150.000,00	
110601	SOCIEDADES E QUASE-SOCIEDADES NÃO FINANCEIRAS	150.000,00			150.000,00	
12	PASSIVOS FINANCEIROS	1.770.000,00		1.250.000,00	520.000,00	
1206	EMPRÉSTIMOS A MÉDIO E LONGO PRAZOS	1.770.000,00		1.250.000,00	520.000,00	
120602	SOCIEDADES FINANCEIRAS	1.770.000,00		1.250.000,00	520.000,00	
13	OUTRAS RECEITAS DE CAPITAL	1.500.000,00			1.500.000,00	
1301	OUTRAS	1.500.000,00			1.500.000,00	
130199	OUTRAS	1.500.000,00			1.500.000,00	
15	REPOSIÇÕES NÃO ABATIDAS NOS PAGAMENTOS	5.000,00			5.000,00	
1501	REPOSIÇÕES NÃO ABATIDAS NOS PAGAMENTOS	5.000,00			5.000,00	
150101	Reposições não abatidas nos pagamentos	5.000,00			5.000,00	
16	SALDO DA GERÊNCIA ANTERIOR		641.604,93		641.604,93	
1601	SALDO ORÇAMENTAL		641.604,93		641.604,93	

MUNICIPIO DE PENAFIEL

TOTAL DE ALTERAÇÕES :

TOTAL DE REVISÕES : 2

DO ANO CONTABILISTICO DE: 2017

Período: 2017/01/02 a 2017/12/31

CLASSIFICAÇÃO ECONÓMICA		DOTAÇÕES DA RECEITA			OBSERVAÇÕES	
CÓDIGO	DESCRIÇÃO	PREVISÕES INICIAIS	MODIFICAÇÕES ORÇAMENTAIS			PREVISÕES CORRIGIDAS
			INSCRIÇÕES / REFORÇOS	DIMINUIÇÕES / ANULAÇÕES		
160101	NA POSSE DO SERVIÇO		641.604,93		641.604,93	
TOTAL ...		72.380.000,00	642.919,97	6.234.315,04	66.788.604,93	

Em ___ de _____ de ___

Em ___ de _____ de ___

MUNICÍPIO DE PENAFIEL

TOTAL DE ALTERAÇÕES : 57

TOTAL DE REVISÕES : 3

DO ANO CONTABILÍSTICO DE 2017

Período: 2017/01/02 a 2017/12/31

CLASSIFICAÇÃO ORGÂNICA ECONÓMICA		IDENTIFICAÇÃO DAS RUBRICAS DESCRIÇÃO	DESPESA			O B S	
			DOTAÇÕES INICIAIS	MODIFICAÇÕES ORÇAMENTAIS			DOTAÇÕES CORRIGIDAS
				INSCRIÇÕES / REFORÇOS	DIMINUIÇÕES / ANULAÇÕES		
01		ADMINISTRAÇÃO MUNICIPAL					
0101		OPERAÇÕES FINANCEIRAS					
0101	03	JUROS E OUTROS ENCARGOS					
0101	0301	JUROS DA DÍVIDA PÚBLICA					
0101	030103	SOCIEDADES FINANCEIRAS- BANCOS E OUTRAS INSTITUIÇÕES FINANCEIRAS					
0101	03010302	Empréstimos de Médio e Longo Prazos	63.689,87			63.689,87	
0101	0305	OUTROS JUROS					
0101	030502	OUTROS					
0101	03050299	Outros	150.000,00		50.000,00	100.000,00	
0101	09	ACTIVOS FINANCEIROS					
0101	0907	ACÇÕES E OUTRAS PARTICIPAÇÕES					
0101	090701	SOCIEDADES E QUASE-SOCIEDADES NÃO FINANCEIRAS- PRIVADAS	10.000,00		10.000,00		
0101	090702	SOCIEDADES E QUASE-SOCIEDADES NÃO FINANCEIRAS- PÚBLICAS	60.000,00		60.000,00		
0101	0908	UNIDADES DE PARTICIPAÇÃO					
0101	090806	ADMINISTRAÇÃO PÚBLICA CENTRAL- SERVIÇOS E FUNDOS AUTÓNOMOS	232.181,00			232.181,00	
0101	10	PASSIVOS FINANCEIROS					
0101	1006	EMPRÉSTIMOS A MÉDIO E LONGO PRAZOS					
0101	100603	SOCIEDADES FINANCEIRAS- BANCOS E OUTRAS INSTITUIÇÕES FINANCEIRAS					
0101	10060301	Empréstimo CGD 9015/004274/391	99.208,56			99.208,56	
0101	10060302	Empréstimo CGD 9015/003133/491	74.011,85	30,22		74.042,07	
0101	10060303	Empréstimo BPI 8742575830011	99.253,60	500,00		99.753,60	
0101	10060304	Empréstimo CGD 9015/003134/291	102.007,59	83,39		102.090,98	
0101	10060305	Empréstimo CGD 9015/002258/091	14.818,96			14.818,96	
0101	10060306	Empréstimo CGD 9015/002259/991	3.690,21			3.690,21	
0101	10060307	Empréstimo CGD 9015/004613/791	18.427,48			18.427,48	
0101	10060308	Empréstimo CCA 56046072081	141.508,92			141.508,92	
0101	10060311	Empréstimo CGD 0597/001092/991	23.630,38			23.630,38	
0101	10060315	Empréstimo CGD 9015/002260/291	14.071,41			14.071,41	
0101	10060318	Empréstimo CGD 0597/001141/191	164.573,92	84,99		164.658,91	
0101	10060320	Empréstimo CGD 9015/002595/491	2.582,38			2.582,38	
0101	10060321	Empréstimo CGD 9015/002596/291	4.900,72			4.900,72	
0101	10060322	Empréstimo CGD 9015/002597/091	8.798,21			8.798,21	
0101	10060323	Empréstimo CGD 9015/002598/991	8.570,19			8.570,19	
0101	10060325	Empréstimo CGD 9140/013128/991	92.767,05	74,94		92.841,99	
0101	10060328	Empréstimo AMVS - 0411/001093/491	17.873,89			17.873,89	
0101	10060329	Empréstimo CGD 9015/004848/291	120.812,04			120.812,04	
0101	10060330	Empréstimo CGD 9015/005391/591	15.353,98			15.353,98	
0101	10060331	Empréstimo CGD 9015/005392/391	6.977,10			6.977,10	
0101	10060332	Empréstimo CGD 9015/005393/191	10.656,98			10.656,98	
0101	10060333	Empréstimo CGD 9015/005394/991	4.888,70	0,01		4.888,71	
0101	10060334	Empréstimo CGD 9015/005395/891	4.223,82			4.223,82	
0101	10060335	Empréstimo CGD 9015/005396/691	15.276,80			15.276,80	
0101	10060336	Empréstimo CGD 9015/005397/491	11.371,14			11.371,14	
0101	10060337	Empréstimo CGD 9015/005608/691	9.893,28			9.893,28	
0101	100605	ADMINISTRAÇÃO PÚBLICA CENTRAL- ESTADO					
0101	10060501	PAEL - Programa de Apoio à Economia Local	125.379,84			125.379,84	
0102		CLASSES INACTIVAS					
0102	01	DESPESAS COM O PESSOAL					
0102	0101	REMUNERAÇÕES CERTAS E PERMANENTES					
0102	010108	PESSOAL AGUARDANDO APOSENTAÇÃO	20.000,00			20.000,00	
0102	0103	SEGURANÇA SOCIAL					
0102	010301	ENCARGOS COM A SAÚDE	2.500,00			2.500,00	
0102	010303	SUBSÍDIO FAMILIAR A CRIANÇAS E JOVENS	2.000,00			2.000,00	
0103		ORGÃOS DA AUTARQUIA					
0103	01	DESPESAS COM O PESSOAL					
0103	0101	REMUNERAÇÕES CERTAS E PERMANENTES					
0103	010101	TITULARES DE ORGÃOS DE SOBERANIA E MEMBROS DE ÓRGÃOS AUTÁRQUICOS	375.000,00		116.000,00	259.000,00	
0103	010104	PESSOAL DOS QUADROS- REGIME DO CONTRATO INDIVIDUAL DO TRABALHO					
0103	01010401	Pessoal em funções	680.000,00		14.000,00	666.000,00	

MUNICÍPIO DE PENAFIEL

TOTAL DE ALTERAÇÕES : 57

TOTAL DE REVISÕES : 3

DO ANO CONTABILÍSTICO DE 2017

Período: 2017/01/02 a 2017/12/31

IDENTIFICAÇÃO DAS RUBRICAS		DESPESA				O B S	
CLASSIFICAÇÃO ORGÂNICA ECONÓMICA		DESCRIÇÃO	DOTAÇÕES INICIAIS	MODIFICAÇÕES ORÇAMENTAIS			DOTAÇÕES CORRIGIDAS
				INSCRIÇÕES / REFORÇOS	DIMINUIÇÕES / ANULAÇÕES		
0103	01010404	Recrutamento de pessoal para novos postos de trabalho	10.000,00			10.000,00	
0103	010109	PESSOAL EM QUALQUER OUTRA SITUAÇÃO	922.698,52		240.000,00	682.698,52	
0103	010111	REPRESENTAÇÃO	43.000,00			43.000,00	
0103	010113	SUBSÍDIO DE REFEIÇÃO					
0103	01011301	Pessoal dos Quadros	60.000,00			60.000,00	
0103	01011302	Pessoal em qualquer outra situação	30.000,00			30.000,00	
0103	01011303	Membros dos Órgãos Autárquicos	15.000,00			15.000,00	
0103	010114	SUBSÍDIOS DE FÉRIAS E NATAL					
0103	01011401	Pessoal dos Quadros	130.000,00			130.000,00	
0103	01011402	Pessoal em qualquer outra situação	2.000,00			2.000,00	
0103	01011403	Membros dos Órgãos Autárquicos	65.000,00		60.000,00	5.000,00	
0103	010115	REMUNERAÇÕES POR DOENÇA E MATERNIDADE / PATERNIDADE	15.000,00			15.000,00	
0103	0102	ABONOS VARIÁVEIS OU EVENTUAIS					
0103	010202	HORAS EXTRAORDINÁRIAS	15.000,00	10.000,00		25.000,00	
0103	010204	AJUDAS DE CUSTO	7.500,00			7.500,00	
0103	010211	SUBSÍDIO DE TURNO	10.000,00			10.000,00	
0103	010213	OUTROS SUPLEMENTOS E PRÉMIOS					
0103	01021302	Outros	10.000,00			10.000,00	
0103	0103	SEGURANÇA SOCIAL					
0103	010301	ENCARGOS COM A SAÚDE	800.000,00			800.000,00	
0103	010303	SUBSÍDIO FAMILIAR A CRIANÇAS E JOVENS	7.500,00	2.500,00		10.000,00	
0103	010304	OUTRAS PRESTAÇÕES FAMILIARES	2.000,00			2.000,00	
0103	010305	CONTRIBUIÇÕES PARA A SEGURANÇA SOCIAL					
0103	01030502	Segurança Social dos Funcionários Públicos					
0103	0103050201	Caixa Geral de Aposentações	250.000,00			250.000,00	
0103	0103050202	Segurança social - Regime geral	200.000,00			200.000,00	
0103	02	AQUISIÇÃO DE BENS E SERVIÇOS					
0103	0201	AQUISIÇÃO DE BENS					
0103	020102	COMBUSTÍVEIS E LUBRIFICANTES					
0103	02010299	Outros	1.500,00			1.500,00	
0103	020107	VESTUÁRIO E ARTIGOS PESSOAIS	1.500,00			1.500,00	
0103	020109	PRODUTOS QUÍMICOS E FARMACÊUTICOS	500,00			500,00	
0103	020115	PRÉMIOS, CONDECORAÇÕES E OFERTAS	6.000,00	11.000,00		17.000,00	
0103	020118	LIVROS E DOCUMENTAÇÃO TÉCNICA	500,00			500,00	
0103	020119	ARTIGOS HONORÍFICOS E DE DECORAÇÃO	2.000,00			2.000,00	
0103	020120	MATERIAL DE EDUCAÇÃO, CULTURA E RECREIO	75.000,00		40.000,00	35.000,00	
0103	020121	OUTROS BENS	700.000,00	90.000,00	50.000,00	740.000,00	
0103	0202	AQUISIÇÃO DE SERVIÇOS					
0103	020201	ENCARGOS DE INSTALAÇÕES	2.500.000,00	340.000,00		2.840.000,00	
0103	020203	CONSERVAÇÃO DE BENS	1.000,00			1.000,00	
0103	020208	LOCAÇÃO DE OUTROS BENS	66.000,00		20.000,00	46.000,00	
0103	020209	COMUNICAÇÕES	200.000,00			200.000,00	
0103	020210	TRANSPORTES	50.000,00		20.000,00	30.000,00	
0103	020211	REPRESENTAÇÃO DOS SERVIÇOS	5.000,00			5.000,00	
0103	020212	SEGUROS					
0103	02021209	Outros	175.000,00	83.000,00		258.000,00	
0103	020213	DESLOCAÇÕES E ESTADAS	1.000,00			1.000,00	
0103	020214	ESTUDOS, PARCERES, PROJECTOS E CONSULTADORIA	30.000,00			30.000,00	
0103	020215	FORMAÇÃO	5.000,00			5.000,00	
0103	020216	SEMINÁRIOS, EXPOSIÇÕES E SIMILARES	1.000,00			1.000,00	
0103	020217	PUBLICIDADE	110.000,00			110.000,00	
0103	020218	VIGILÂNCIA E SEGURANÇA	70.000,00	4.000,00		74.000,00	
0103	020219	ASSISTÊNCIA TÉCNICA	60.000,00			60.000,00	
0103	020220	OUTROS TRABALHOS ESPECIALIZADOS	40.000,00	30.000,00		70.000,00	
0103	020224	ENCARGOS DE COBRANÇA DE RECEITAS	290.000,00			290.000,00	
0103	020225	OUTROS SERVIÇOS	2.680.000,00	481.500,00	50.000,00	3.111.500,00	
0103	04	TRANSFERÊNCIAS CORRENTES					
0103	0403	ADMINISTRAÇÃO CENTRAL					
0103	040301	ESTADO	200.000,00		108.000,00	92.000,00	

MUNICIPIO DE PENAFIEL

TOTAL DE ALTERAÇÕES : 57

TOTAL DE REVISÕES : 3

DO ANO CONTABILISTICO DE 2017

Período: 2017/01/02 a 2017/12/31

IDENTIFICAÇÃO DAS RUBRICAS		DESPESA				O B S	
CLASSIFICAÇÃO ORGÂNICA ECONÓMICA		DESCRIÇÃO	DOTAÇÕES INICIAIS	MODIFICAÇÕES ORÇAMENTAIS			DOTAÇÕES CORRIGIDAS
				INSCRIÇÕES / REFORÇOS	DIMINUIÇÕES / ANULAÇÕES		
0103	0405	ADMINISTRAÇÃO LOCAL					
0103	040501	CONTINENTE					
0103	04050101	Transferências Correntes - Administração Local - Continente - Municípios	1.000,00			1.000,00	
0103	04050102	Transferências Correntes - Administração Local - Continente - Freguesias	1.000,00			1.000,00	
0103	04050104	Transferências Correntes - Administração Local - Continente - Associações de Municípios	550.000,00	85.000,00		635.000,00	
0103	04050108	Transferências Correntes - Administração Local - Continente - Outros	300.000,00		210.000,00	90.000,00	
0103	0407	INSTITUIÇÕES SEM FINS LUCRATIVOS					
0103	040701	INSTITUIÇÕES SEM FINS LUCRATIVOS	1.650.000,00	570.000,00		2.220.000,00	
0103	0408	FAMÍLIAS					
0103	040802	OUTRAS					
0103	04080202	Outras	50.000,00	25.000,00		75.000,00	
0103	05	SUBSÍDIOS					
0103	0501	SOCIEDADES E QUASE-SOCIEDADES NÃO FINANCEIRAS					
0103	050101	PÚBLICAS					
0103	05010101	Empresas Públicas Municipais e Intermunicipais	250.000,00		200.000,00	50.000,00	
0103	05010102	Outras	1.000,00			1.000,00	
0103	06	OUTRAS DESPESAS CORRENTES					
0103	0602	DIVERSAS					
0103	060203	OUTRAS					
0103	06020301	Restituições	15.000,00			15.000,00	
0103	06020305	Outras	569.401,61	721.604,93	940.273,55	350.732,99	
0103	07	AQUISIÇÃO DE BENS DE CAPITAL					
0103	0701	INVESTIMENTOS					
0103	070101	TERRENOS	35.000,00	40.000,00	5.000,00	70.000,00	
0103	070115	OUTROS INVESTIMENTOS	167.000,00		159.000,00	8.000,00	
0103	0703	BENS DE DOMÍNIO PÚBLICO					
0103	070306	OUTROS BENS DE DOMÍNIO PÚBLICO	10.000,00		10.000,00		
0103	08	TRANSFERÊNCIAS DE CAPITAL					
0103	0805	ADMINISTRAÇÃO LOCAL					
0103	080501	CONTINENTE					
0103	08050102	Freguesias	950.000,00		24.935,40	925.064,60	
0103	0807	INSTITUIÇÕES SEM FINS LUCRATIVOS					
0103	080701	INSTITUIÇÕES SEM FINS LUCRATIVOS-	45.000,00		35.000,00	10.000,00	
0104		ASSEMBLEIA MUNICIPAL					
0104	01	DESPESAS COM O PESSOAL					
0104	0102	ABONOS VARIÁVEIS OU EVENTUAIS					
0104	010204	AJUDAS DE CUSTO	1.000,00			1.000,00	
0104	010213	OUTROS SUPLEMENTOS E PRÉMIOS					
0104	01021302	Outros	30.000,00			30.000,00	
0104	02	AQUISIÇÃO DE BENS E SERVIÇOS					
0104	0202	AQUISIÇÃO DE SERVIÇOS					
0104	020215	FORMAÇÃO	1.000,00			1.000,00	
02		DEPARTAMENTO DE GESTÃO ORGANIZACIONAL					
02	01	DESPESAS COM O PESSOAL					
02	0101	REMUNERAÇÕES CERTAS E PERMANENTES					
02	010104	PESSOAL DOS QUADROS- REGIME DO CONTRATO INDIVIDUAL DO TRABALHO					
02	01010401	Pessoal em funções	2.250.000,00			2.250.000,00	
02	01010404	Recrutamento de pessoal para novos postos de trabalho	160.000,00		140.000,00	20.000,00	
02	010106	PESSOAL CONTRATADO ATERMO					
02	01010601	Pessoal em funções	550.000,00			550.000,00	
02	01010604	Recrutamento de pessoal para novos postos de trabalho	190.000,00			190.000,00	
02	010111	REPRESENTAÇÃO	6.500,00			6.500,00	
02	010113	SUBSÍDIO DE REFEIÇÃO					
02	01011301	Pessoal dos Quadros	280.000,00			280.000,00	
02	01011302	Pessoal em qualquer outra situação	40.000,00			40.000,00	

MUNICIPIO DE PENAFIEL

TOTAL DE ALTERAÇÕES : 57

TOTAL DE REVISÕES : 3

DO ANO CONTABILISTICO DE 2017

Período: 2017/01/02 a 2017/12/31

IDENTIFICAÇÃO DAS RUBRICAS			DESPESA				O B S
CLASSIFICAÇÃO ORGÂNICA ECONÓMICA		DESCRIÇÃO	DOTAÇÕES INICIAIS	MODIFICAÇÕES ORÇAMENTAIS		DOTAÇÕES CORRIGIDAS	
				INSCRIÇÕES / REFORÇOS	DIMINUIÇÕES / ANULAÇÕES		
02	01011304	Pessoal Contratado a Termo	45.000,00		40.000,00	5.000,00	
02	010114	SUBSÍDIOS DE FÉRIAS E NATAL					
02	01011401	Pessoal dos Quadros	530.000,00			530.000,00	
02	01011402	Pessoal em qualquer outra situação	120.000,00			120.000,00	
02	010115	REMUNERAÇÕES POR DOENÇA E MATERNIDADE / PATERNIDADE	17.500,00			17.500,00	
02	0102	ABONOS VARIÁVEIS OU EVENTUAIS					
02	010202	HORAS EXTRAORDINÁRIAS	15.000,00	5.000,00		20.000,00	
02	010204	AJUDAS DE CUSTO	1.000,00			1.000,00	
02	010205	ABONO PARA FALHAS	7.000,00			7.000,00	
02	010211	SUBSÍDIO DE TURNO	6.000,00			6.000,00	
02	010212	INDEMNIZAÇÕES POR CESSAÇÃO DE FUNÇÕES	40.000,00			40.000,00	
02	0103	SEGURANÇA SOCIAL					
02	010301	ENCARGOS COM A SAÚDE	200.000,00			200.000,00	
02	010303	SUBSÍDIO FAMILIAR A CRIANÇAS E JOVENS	25.000,00			25.000,00	
02	010304	OUTRAS PRESTAÇÕES FAMILIARES	2.000,00			2.000,00	
02	010305	CONTRIBUIÇÕES PARA A SEGURANÇA SOCIAL					
02	01030502	Segurança Social dos Funcionários Públicos					
02	0103050201	Caixa Geral de Aposentações	390.000,00			390.000,00	
02	0103050202	Segurança social - Regime geral	430.000,00			430.000,00	
02	02	AQUISIÇÃO DE BENS E SERVIÇOS					
02	0201	AQUISIÇÃO DE BENS					
02	020101	MATÉRIAS-PRIMAS E SUBSIDIÁRIAS	1.000,00			1.000,00	
02	020107	VESTUÁRIO E ARTIGOS PESSOAIS	1.000,00			1.000,00	
02	020108	MATERIAL DE ESCRITÓRIO	180.000,00		20.000,00	160.000,00	
02	020112	MATERIAL DE TRANSPORTE- PEÇAS	150.000,00		140.000,00	10.000,00	
02	020118	LIVROS E DOCUMENTAÇÃO TÉCNICA	1.000,00			1.000,00	
02	020120	MATERIAL DE EDUCAÇÃO, CULTURA E RECREIO	20.000,00		3.000,00	17.000,00	
02	020121	OUTROS BENS	750.000,00		345.000,00	405.000,00	
02	0202	AQUISIÇÃO DE SERVIÇOS					
02	020203	CONSERVAÇÃO DE BENS	1.000,00			1.000,00	
02	020210	TRANSPORTES	1.965.000,00		50.000,00	1.915.000,00	
02	020213	DESLOCAÇÕES E ESTADAS	1.000,00			1.000,00	
02	020214	ESTUDOS, PARCERES, PROJECTOS E CONSULTADORIA	1.000,00			1.000,00	
02	020215	FORMAÇÃO	7.500,00			7.500,00	
02	020225	OUTROS SERVIÇOS	200.000,00			200.000,00	
02	04	TRANSFERÊNCIAS CORRENTES					
02	0407	INSTITUIÇÕES SEM FINS LUCRATIVOS					
02	040701	INSTITUIÇÕES SEM FINS LUCRATIVOS	10.000,00			10.000,00	
02	0408	FAMÍLIAS					
02	040802	OUTRAS					
02	04080202	Outras	250.000,00	50.000,00		300.000,00	
02	06	OUTRAS DESPESAS CORRENTES					
02	0602	DIVERSAS					
02	060203	OUTRAS					
02	06020305	Outras	5.000,00			5.000,00	
02	07	AQUISIÇÃO DE BENS DE CAPITAL					
02	0701	INVESTIMENTOS					
02	070104	CONSTRUÇÕES DIVERSAS					
02	07010406	Instalações desportivas e recreativas	10.000,00		9.000,00	1.000,00	
02	070106	MATERIAL DE TRANSPORTES					
02	07010602	Outro	50.000,00		30.000,00	20.000,00	
03		DEPARTAMENTO OBRAS SERVIÇOS MUNICIPAIS E AMBIENTE					
03	01	DESPESAS COM O PESSOAL					
03	0101	REMUNERAÇÕES CERTAS E PERMANENTES					
03	010104	PESSOAL DOS QUADROS- REGIME DO CONTRATO INDIVIDUAL DO TRABALHO					
03	01010401	Pessoal em funções	1.720.000,00			1.720.000,00	
03	01010404	Recrutamento de pessoal para novos postos de trabalho	70.000,00		15.000,00	55.000,00	
03	010111	REPRESENTAÇÃO	10.000,00			10.000,00	
03	010113	SUBSÍDIO DE REFEIÇÃO					

MUNICIPIO DE PENAFIEL

TOTAL DE ALTERAÇÕES : 57

TOTAL DE REVISÕES : 3

DO ANO CONTABILISTICO DE 2017

Período: 2017/01/02 a 2017/12/31

IDENTIFICAÇÃO DAS RUBRICAS			DESPESA				O B S
CLASSIFICAÇÃO ORGÂNICA ECONÓMICA		DESCRIÇÃO	DOTAÇÕES INICIAIS	MODIFICAÇÕES ORÇAMENTAIS		DOTAÇÕES CORRIGIDAS	
				INSCRIÇÕES / REFORÇOS	DIMINUIÇÕES / ANULAÇÕES		
03	01011301	Pessoal dos Quadros	200.000,00			200.000,00	
03	01011302	Pessoal em qualquer outra situação	10.000,00			10.000,00	
03	010114	SUBSÍDIOS DE FÉRIAS E NATAL					
03	01011401	Pessoal dos Quadros	300.000,00			300.000,00	
03	01011402	Pessoal em qualquer outra situação	10.000,00			10.000,00	
03	010115	REMUNERAÇÕES POR DOENÇA E MATERNIDADE / PATERNIDADE	10.000,00			10.000,00	
03	0102	ABONOS VARIÁVEIS OU EVENTUAIS					
03	010202	HORAS EXTRAORDINÁRIAS	65.000,00	57.500,00		122.500,00	
03	010204	AJUDAS DE CUSTO	3.000,00			3.000,00	
03	010205	ABONO PARA FALHAS	1.500,00			1.500,00	
03	010211	SUBSÍDIO DE TURNO	110.000,00			110.000,00	
03	0103	SEGURANÇA SOCIAL					
03	010301	ENCARGOS COM A SAÚDE	40.000,00			40.000,00	
03	010303	SUBSÍDIO FAMILIAR A CRIANÇAS E JOVENS	25.000,00			25.000,00	
03	010304	OUTRAS PRESTAÇÕES FAMILIARES	4.000,00			4.000,00	
03	010305	CONTRIBUIÇÕES PARA A SEGURANÇA SOCIAL					
03	01030502	Segurança Social dos Funcionários Públicos					
03	0103050201	Caixa Geral de Aposentações	455.000,00			455.000,00	
03	0103050202	Segurança social - Regime geral	70.000,00			70.000,00	
03	02	AQUISIÇÃO DE BENS E SERVIÇOS					
03	0201	AQUISIÇÃO DE BENS					
03	020101	MATÉRIAS-PRIMAS E SUBSIDIÁRIAS	10.000,00		5.000,00	5.000,00	
03	020102	COMBUSTÍVEIS E LUBRIFICANTES					
03	02010202	Gasóleo	750.000,00		100.000,00	650.000,00	
03	02010299	Outros	315.000,00	70.000,00		385.000,00	
03	020103	MUNIÇÕES, EXPLOSIVOS E ARTIFÍCIOS	500,00			500,00	
03	020104	LIMPEZA E HIGIENE	97.000,00		40.000,00	57.000,00	
03	020107	VESTUÁRIO E ARTIGOS PESSOAIS	80.000,00		25.000,00	55.000,00	
03	020109	PRODUTOS QUÍMICOS E FARMACÊUTICOS	50.000,00			50.000,00	
03	020112	MATERIAL DE TRANSPORTE- PEÇAS	250.000,00	80.000,00		330.000,00	
03	020114	OUTRO MATERIAL- PEÇAS	250.000,00	10.000,00	80.000,00	180.000,00	
03	020117	FERRAMENTAS E UTENSÍLIOS	20.000,00			20.000,00	
03	020121	OUTROS BENS	1.755.000,00	315.000,00	70.000,00	2.000.000,00	
03	0202	AQUISIÇÃO DE SERVIÇOS					
03	020203	CONSERVAÇÃO DE BENS	50.000,00			50.000,00	
03	020213	DESLOCAÇÕES E ESTADAS	500,00			500,00	
03	020214	ESTUDOS, PARCERES, PROJECTOS E CONSULTADORIA	1.000,00			1.000,00	
03	020215	FORMAÇÃO	2.000,00			2.000,00	
03	020225	OUTROS SERVIÇOS	800.000,00	835.000,00		1.635.000,00	
03	06	OUTRAS DESPESAS CORRENTES					
03	0602	DIVERSAS					
03	060203	OUTRAS					
03	06020305	Outras	4.000,00			4.000,00	
03	07	AQUISIÇÃO DE BENS DE CAPITAL					
03	0701	INVESTIMENTOS					
03	070101	TERRENOS	150.000,00		140.000,00	10.000,00	
03	070103	EDIFÍCIOS					
03	07010301	Instalações de serviços	4.950.000,00	103.000,00	2.911.000,00	2.142.000,00	
03	07010302	Instalações desportivas e recreativas	276.000,00		275.000,00	1.000,00	
03	07010305	Escolas	2.575.000,00	280.619,89	851.000,00	2.004.619,89	
03	07010307	Outros	310.000,00		258.000,00	52.000,00	
03	070104	CONSTRUÇÕES DIVERSAS					
03	07010401	Viadutos, Arruamentos E Obras Complementares	6.388.000,00	1.520.000,00	2.126.000,00	5.782.000,00	
03	07010402	Sistemas de drenagem de águas residuais	1.870.000,00		1.060.000,00	810.000,00	
03	07010405	Parques e Jardins	1.000.000,00	907.000,00	245.000,00	1.662.000,00	
03	07010406	Instalações desportivas e recreativas	2.831.000,00	444.000,00	1.431.000,00	1.844.000,00	
03	07010408	Viação rural	6.426.000,00	2.075.000,00	1.530.000,00	6.971.000,00	
03	07010409	Sinalização e trânsito	452.000,00	155.000,00	179.000,00	428.000,00	
03	07010410	Infraestruturas para distribuição de energia eléctrica	100.000,00	30.000,00		130.000,00	

MUNICIPIO DE PENAFIEL

TOTAL DE ALTERAÇÕES : 57

TOTAL DE REVISÕES : 3

DO ANO CONTABILISTICO DE 2017

Período: 2017/01/02 a 2017/12/31

IDENTIFICAÇÃO DAS RUBRICAS		DESPESA				O B S	
CLASSIFICAÇÃO ORGÂNICA ECONÓMICA		DESCRIÇÃO	DOTAÇÕES INICIAIS	MODIFICAÇÕES ORÇAMENTAIS			DOTAÇÕES CORRIGIDAS
				INSCRIÇÕES / REFORÇOS	DIMINUIÇÕES / ANULAÇÕES		
03	07010411	Infraestruturas para tratamento de resíduos sólidos	1.560.000,00		375.000,00	1.185.000,00	
03	07010412	Cemitérios	1.592.000,00	302.000,00	771.000,00	1.123.000,00	
03	070106	MATERIAL DE TRANSPORTES					
03	07010602	Outro	245.000,00	61.000,00	168.000,00	138.000,00	
03	070109	EQUIPAMENTO ADMINISTRATIVO	315.000,00	95.000,00	95.000,00	315.000,00	
03	070110	EQUIPAMENTO BÁSICO					
03	07011002	Outro	260.000,00	10.000,00	110.000,00	160.000,00	
03	070115	OUTROS INVESTIMENTOS	5.969.000,00	1.904.935,40	1.297.619,89	6.576.315,51	
04		DIVISÃO DE GESTÃO URBANÍSTICA					
04	01	DESPESAS COM O PESSOAL					
04	0101	REMUNERAÇÕES CERTAS E PERMANENTES					
04	010104	PESSOAL DOS QUADROS- REGIME DO CONTRATO INDIVIDUAL DO TRABALHO					
04	01010401	Pessoal em funções	510.000,00			510.000,00	
04	01010404	Recrutamento de pessoal para novos postos de trabalho	20.000,00			20.000,00	
04	010111	REPRESENTAÇÃO	3.000,00			3.000,00	
04	010113	SUBSÍDIO DE REFEIÇÃO					
04	01011301	Pessoal dos Quadros	45.000,00			45.000,00	
04	01011302	Pessoal em qualquer outra situação	2.000,00			2.000,00	
04	010114	SUBSÍDIOS DE FÉRIAS E NATAL					
04	01011401	Pessoal dos Quadros	100.000,00			100.000,00	
04	01011402	Pessoal em qualquer outra situação	5.000,00			5.000,00	
04	010115	REMUNERAÇÕES POR DOENÇA E MATERNIDADE / PATERNIDADE	5.000,00			5.000,00	
04	0102	ABONOS VARIÁVEIS OU EVENTUAIS					
04	010202	HORAS EXTRAORDINÁRIAS	10.000,00			10.000,00	
04	010204	AJUDAS DE CUSTO	1.000,00			1.000,00	
04	0103	SEGURANÇA SOCIAL					
04	010301	ENCARGOS COM A SAÚDE	15.000,00			15.000,00	
04	010303	SUBSÍDIO FAMILIAR A CRIANÇAS E JOVENS	3.500,00			3.500,00	
04	010304	OUTRAS PRESTAÇÕES FAMILIARES	1.000,00			1.000,00	
04	010305	CONTRIBUIÇÕES PARA A SEGURANÇA SOCIAL					
04	01030502	Segurança Social dos Funcionários Públicos					
04	0103050201	Caixa Geral de Aposentações	150.000,00			150.000,00	
04	0103050202	Segurança social - Regime geral	40.000,00			40.000,00	
04	02	AQUISIÇÃO DE BENS E SERVIÇOS					
04	0201	AQUISIÇÃO DE BENS					
04	020101	MATÉRIAS-PRIMAS E SUBSIDIÁRIAS	500,00			500,00	
04	020107	VESTUÁRIO E ARTIGOS PESSOAIS	500,00			500,00	
04	020121	OUTROS BENS	5.000,00			5.000,00	
04	0202	AQUISIÇÃO DE SERVIÇOS					
04	020213	DESLOCAÇÕES E ESTADAS	500,00			500,00	
04	020214	ESTUDOS, PARCERES, PROJECTOS E CONSULTADORIA	500,00			500,00	
04	020215	FORMAÇÃO	1.500,00			1.500,00	
04	020225	OUTROS SERVIÇOS	3.000,00			3.000,00	
04	06	OUTRAS DESPESAS CORRENTES					
04	0602	DIVERSAS					
04	060203	OUTRAS					
04	06020305	Outras	500,00			500,00	
05		DIVISÃO PROJECTOS ARQUITECTURA E ORD.TERRITORIAL					
05	01	DESPESAS COM O PESSOAL					
05	0101	REMUNERAÇÕES CERTAS E PERMANENTES					
05	010104	PESSOAL DOS QUADROS- REGIME DO CONTRATO INDIVIDUAL DO TRABALHO					
05	01010401	Pessoal em funções	230.000,00		40.000,00	190.000,00	
05	01010404	Recrutamento de pessoal para novos postos de trabalho	15.000,00			15.000,00	
05	010111	REPRESENTAÇÃO	3.000,00			3.000,00	
05	010113	SUBSÍDIO DE REFEIÇÃO					
05	01011301	Pessoal dos Quadros	20.000,00			20.000,00	
05	01011302	Pessoal em qualquer outra situação	2.000,00			2.000,00	
05	010114	SUBSÍDIOS DE FÉRIAS E NATAL					
05	01011401	Pessoal dos Quadros	50.000,00			50.000,00	

IDENTIFICAÇÃO DAS RUBRICAS			DESPESA				O B S
CLASSIFICAÇÃO		DESCRIÇÃO	DOTAÇÕES INICIAIS	MODIFICAÇÕES ORÇAMENTAIS		DOTAÇÕES CORRIGIDAS	
ORGÂNICA	ECONÓMICA			INSCRIÇÕES / REFORÇOS	DIMINUIÇÕES / ANULAÇÕES		
05	01011402	Pessoal em qualquer outra situação	2.000,00			2.000,00	
05	010115	REMUNERAÇÕES POR DOENÇA E MATERNIDADE / PATERNIDADE	5.000,00			5.000,00	
05	0102	ABONOS VARIÁVEIS OU EVENTUAIS					
05	010202	HORAS EXTRAORDINÁRIAS	2.000,00			2.000,00	
05	010204	AJUDAS DE CUSTO	1.000,00			1.000,00	
05	0103	SEGURANÇA SOCIAL					
05	010301	ENCARGOS COM A SAÚDE	5.000,00			5.000,00	
05	010305	CONTRIBUIÇÕES PARA A SEGURANÇA SOCIAL					
05	01030502	Segurança Social dos Funcionários Públicos					
05	0103050201	Caixa Geral de Aposentações	40.000,00			40.000,00	
05	0103050202	Segurança social - Regime geral	40.000,00			40.000,00	
05	02	AQUISIÇÃO DE BENS E SERVIÇOS					
05	0201	AQUISIÇÃO DE BENS					
05	020101	MATÉRIAS-PRIMAS E SUBSIDIÁRIAS	500,00			500,00	
05	020107	VESTUÁRIO E ARTIGOS PESSOAIS	500,00			500,00	
05	020121	OUTROS BENS	8.000,00		4.000,00	4.000,00	
05	0202	AQUISIÇÃO DE SERVIÇOS					
05	020213	DESLOCAÇÕES E ESTADAS	500,00			500,00	
05	020214	ESTUDOS, PARCERES, PROJECTOS E CONSULTADORIA	1.000,00			1.000,00	
05	020215	FORMAÇÃO	1.500,00			1.500,00	
05	020225	OUTROS SERVIÇOS	11.000,00			11.000,00	
05	06	OUTRAS DESPESAS CORRENTES					
05	0602	DIVERSAS					
05	060203	OUTRAS					
05	06020305	Outras	500,00			500,00	
05	07	AQUISIÇÃO DE BENS DE CAPITAL					
05	0701	INVESTIMENTOS					
05	070115	OUTROS INVESTIMENTOS		40.000,00	35.000,00	5.000,00	
TOTAL ...			72.380.000,00	11.844.433,77	17.435.828,84	66.788.604,93	

Em ____ de _____ de ____

Em ____ de _____ de ____

MODIFICAÇÕES AO PLANO PLURIANUAL DE INVESTIMENTOS

TOTAL DE ALTERAÇÕES : 41
 TOTAL DE REVISÕES : 2 ANO CONTABILISTICO: 2017 PERÍODO: 2017/01/02 a 2017/12/31

ENTIDADE
 MUNICIPIO DE PENAFIEL

OBJECTIVO / PROGRAMA / PROJECTO / ACÇÃO	IDENTIFICAÇÃO DO PROJ. ACÇÃO	DESCRIÇÃO	RESPONSÁVEL	DATAS		EX	CÓDIGO ORÇAMENTAL	VALOR REALIZADO	2017				ANOS SEGUINTE				MODIFICAÇÕES	
				INICIO	FIM				TOTAL		FINANC. DEFINIDO		FINANCIAMENTO NÃO DEFINIDO	2018	2019	2020		SEGUINTE
									DOT. INICAL	DOT. CORRIGIDA	DOT. INICIAL	DOT. CORRIGIDA						
1.		Funções gerais																
1.1.		Serviços gerais de administração pública																
1.1.1.		Administração geral																
1.1.1. 01	2002	INSTALAÇÃO DE SERVIÇOS MUNICIPAIS																
1.1.1. 0102	2002 I 2	Grande Reparação e Adaptação de Prédios	DOSMA	2017/01/01	2017/12/31	0	03	07010301	1.500.000,00	434.000,00	1.500.000,00	434.000,00	250.000,00	250.000,00			-1.066.000,00	
1.1.1. 0103	2002 I 3	Aquisição de Imóveis com Interesse Municipal	O.A.	2017/01/01	2017/12/31	0	03	07010307	100.000,00	50.000,00	100.000,00	50.000,00	100.000,00	100.000,00			-50.000,00	
1.1.1. 0107	2002 I 503	Modernização Administrativa, Informática, Sistemas, Redes e Outros	DOSMA	2017/01/01	2017/12/31	0	03	070115	200.000,00	304.935,40	200.000,00	304.935,40	100.000,00	100.000,00			104.935,40	
1.1.1. 02	2004	INSTALAÇÃO DE SERVIÇOS MUNICIPAIS																
1.1.1. 0201	2004 I 65	Beneficiação e Reparação de Edifícios Municipais	DOSMA	2017/01/01	2017/12/31	0	03	07010301	1.850.000,00	1.279.000,00	1.850.000,00	1.279.000,00	750.000,00	750.000,00			-571.000,00	
1.1.1. 01	2007	INSTALAÇÃO DE EDIFÍCIOS MUNICIPAIS																
1.1.1. 0101	2007 I 1	Obras de Manutenção no Pavilhão de Feiras e Exposições	DOSMA	2017/01/01	2017/12/31	0	03	07010301	50.000,00	160.000,00	50.000,00	160.000,00	25.000,00	25.000,00			110.000,00	
1.1.1. 02	2013	AQUISIÇÃO/MANUTENÇÃO DO PARQUE DE VIATURAS DO MUNICÍPIO																
1.1.1. 0201	2013 I 14	Aquisição de Viaturas Ligeiras	DOSMA	2017/01/01	2017/12/31	0	03	07010602	75.000,00	136.000,00	75.000,00	136.000,00	50.000,00				61.000,00	
1.1.1. 0202	2013 I 15	Aquisição de Viaturas Pesadas	DOSMA	2017/01/01	2017/12/31	0	03	07010602	140.000,00	1.000,00	140.000,00	1.000,00	75.000,00				-139.000,00	
1.1.1. 0203	2013 I 16	Aquisição de Viaturas Ligeiras Mistas	DGO	2017/01/01	2017/12/31	0	03	07010602	30.000,00	1.000,00	30.000,00	1.000,00					-29.000,00	
1.1.1. 01	2014	INSTALAÇÃO DE SERVIÇOS MUNICIPAIS																
1.1.1. 0101	2014 I 1	Beneficiação das instalações da Divisão do Ambiente	DOSMA	2017/01/01	2017/12/31	0	03	07010301	50.000,00	1.000,00	50.000,00	1.000,00					-49.000,00	
1.1.1. 02	2014	AQUISIÇÃO DE MAQUINARIA E EQUIPAMENTO																
1.1.1. 0201	2014 I 3	Órgãos da Autarquia	O.A.	2017/01/01	2017/12/31	0	03	070109	15.000,00	110.000,00	15.000,00	110.000,00					95.000,00	
1.1.1. 03	2014	AQUISIÇÃO/MANUTENÇÃO DO PARQUE DE VIATURAS DO MUNICÍPIO																
1.1.1. 0301	2014 I 4	Grandes reparações de máquinas e viaturas	DGO	2017/01/01	2017/12/31	0	02	07010602	50.000,00	20.000,00	50.000,00	20.000,00					-30.000,00	
1.1.1. 01	2017	INSTALAÇÃO DE SERVIÇOS MUNICIPAIS																
1.1.1. 0101	2017 I 1	Construção de Edifícios Municipais	DOSMA	2017/01/01	2017/12/31	0	03	07010301	500.000,00	265.000,00	500.000,00	265.000,00					-235.000,00	
1.2.		Segurança e ordem públicas																
1.2.1.		Protecção civil e luta contra incêndios																
1.2.1. 01	2014	PROTECÇÃO CIVIL E LUTA CONTRA INCÊNDIOS																
1.2.1. 0101	2014 I 5	Serviços no âmbito da Protecção Civil	O.A.	2017/01/01	2017/12/31	0	0103	070115	40.000,00	1.000,00	40.000,00	1.000,00					-39.000,00	
1.2.1. 02	2015	SEGURANÇA PÚBLICA																
1.2.1. 0201	2015 I 16	Execução do Posto Territorial da Guarda Nacional Republicana em Paço de Sousa	DOSMA	2017/01/01	2017/12/31	0	03	070115	600.000,00	821.000,00	600.000,00	821.000,00					221.000,00	
2.		Funções sociais																
2.1.		Educação																
2.1.1.		Ensino não superior																
2.1.1. 01	2002	ENSINO NÃO SUPERIOR - ENSINO PRÉ-ESCOLAR																
2.1.1. 0118	2002 I 235	Aquisição de Mobiliário e Equipamento para Escolas de Ensino Pré-Escolar	DOSMA	2017/01/01	2017/12/31	0	03	07011002	30.000,00	30.000,00	30.000,00	30.000,00	30.000,00					
2.1.1. 02	2002	ENSINO NÃO SUPERIOR - ENSINO BÁSICO (1.º ciclo)																
2.1.1. 0201	2002 I 29	Grandes Reparações e Arranjos de Logradouros Escolares	DOSMA	2017/01/01	2017/12/31	0	03	07010305	150.000,00	511.619,89	150.000,00	511.619,89					361.619,89	
2.1.1. 0204	2002 I 32	Grandes Reparações, Beneficiações e Adaptações em Edifícios Escolares	DOSMA	2017/01/01	2017/12/31	0	03	07010305	550.000,00	580.000,00	550.000,00	580.000,00					30.000,00	
2.1.1. 0206	2002 I 34	Equipamento, Mobiliário e Equipamento Informático	DOSMA	2017/01/01	2017/12/31	0	03	070109	300.000,00	205.000,00	300.000,00	205.000,00					-95.000,00	

MODIFICAÇÕES AO PLANO PLURIANUAL DE INVESTIMENTOS

TOTAL DE ALTERAÇÕES : 41
 TOTAL DE REVISÕES : 2 ANO CONTABILISTICO: 2017 PERÍODO: 2017/01/02 a 2017/12/31

ENTIDADE
 MUNICIPIO DE PENAFIEL

OBJECTIVO / PROGRAMA / PROJECTO / ACÇÃO	IDENTIFICAÇÃO DO PROJ. ACÇÃO	DESCRIÇÃO	RESPONSÁVEL	DATAS		EX	CÓDIGO ORÇAMENTAL	VALOR REALIZADO	2017				ANOS SEGUINTE				MODIFICAÇÕES	
				INICIO	FIM				TOTAL		FINANC. DEFINIDO		FINANCIAMENTO NÃO DEFINIDO	2018	2019	2020		SEGUINTE
									DOT. INICIAL	DOT. CORRIGIDA	DOT. INICIAL	DOT. CORRIGIDA						
A TRANSPORTAR...								7.300.000,00	5.807.555,29	7.300.000,00	5.807.555,29	1.380.000,00	1.225.000,00			-1.492.444,71		
2.1.1. 0102	2016 I 1	Requalificação da Escola EBI/JI de S. Martinho de Recezinhos - 2.ª Fase	DOSMA	2017/01/01	2017/12/31	0	03 07010305	140.000,00	140.000,00	140.000,00	140.000,00							
2.1.1. 01	2017	ENSINO BÁSICO																
2.1.1. 0101	2017 I 2	Requalificação e Modernização das Instalações da Escola Básica D. António Ferreira Gomes, Freguesia de Penafiel	DOSMA	2017/01/01	2018/12/31	0	03 07010305	750.000,00	1.000,00	750.000,00	1.000,00	750.000,00				-749.000,00		
2.3.		Segurança e acção sociais																
2.3.2.		Acção social																
2.3.2. 01	2009	ACÇÃO SOCIAL																
2.3.2. 0101	2009 I 28	PROGRAMA PARES	DGO	2017/01/01	2017/12/31	0	0103 080701	20.000,00	5.000,00	20.000,00	5.000,00					-15.000,00		
2.3.2. 0102	2009 I 40	Comparticipação Municipal no Âmbito do POPH e FSS	DGO	2017/01/01	2017/12/31	0	0103 080701	25.000,00	5.000,00	25.000,00	5.000,00					-20.000,00		
2.3.2. 01	2016	COMUNIDADES DESFAVORECIDAS																
2.3.2. 0101	2016 I 26	Requalificação dos espaços públicos e vivenciais dos Bairros Sociais	DOSMA	2016/06/30	2020/12/31	0	03 070115	1.100.000,00	1.431.000,00	1.100.000,00	1.431.000,00	200.000,00	200.000,00	200.000,00		331.000,00		
2.3.2. 0102	2016 I 27	Requalificação de caminhos e travessas vocacionadas para o modo a pé e criação de condições de acessibilidade universal	DOSMA	2016/06/30	2020/12/31	0	03 07010401	200.000,00	5.000,00	200.000,00	5.000,00	100.000,00	100.000,00	100.000,00		-195.000,00		
2.3.2. 0103	2016 I 28	Requalificação do edificado do Bairro Social Mário Oliveira (IHRU)	DOSMA	2016/06/30	2018/12/31	0	03 07010307	110.000,00	1.000,00	110.000,00	1.000,00	110.000,00				-109.000,00		
2.3.2. 0104	2016 I 29	Requalificação do edificado do Bairro Social da Quinta do Bispo (IHRU)	DOSMA	2016/06/30	2018/12/31	0	03 07010307	100.000,00	1.000,00	100.000,00	1.000,00	70.000,00				-99.000,00		
2.4.		Habitação e serviços colectivos																
2.4.2.		Ordenamento do território																
2.4.2. 02	2002	ARRANJOS URBANÍSTICOS																
2.4.2. 0206	2002 I 95	Arranjos Urbanísticos na Cidade e Freguesias	DOSMA	2017/01/01	2017/12/31	0	03 070115	850.000,00	1.920.000,00	850.000,00	1.920.000,00	300.000,00				1.070.000,00		
2.4.2. 01	2011	REGENERAÇÃO URBANA																
2.4.2. 0105	2011 I 19	Requalificação e beneficiação da Avenida Egas Moniz	DOSMA	2017/01/01	2017/12/31	0	03 070115	40.000,00		40.000,00						-40.000,00		
2.4.2. 01	2012	ARRANJOS URBANÍSTICOS																
2.4.2. 0102	2012 I 14	Requalificação e Beneficiação da Av. José Júlio	DOSMA	2017/01/01	2017/12/31	0	03 070115	10.000,00	1.000,00	10.000,00	1.000,00					-9.000,00		
2.4.2. 0103	2012 I 15	Execução de Estudos Geológicos e Geotécnicos de terrenos	DOSMA	2017/01/01	2017/12/31	0	03 070115	40.000,00	3.380,11	40.000,00	3.380,11					-36.619,89		
2.4.2. 01	2014	ARRANJOS URBANÍSTICOS																
2.4.2. 0101	2014 I 9	Reparação e beneficiação da zona envolvente ao campo de treinos de Penafiel	DOSMA	2017/01/01	2017/12/31	0	03 070115	100.000,00	5.000,00	100.000,00	5.000,00					-95.000,00		
2.4.2. 0102	2014 I 10	Requalificação urbanística na EN 106 junto ao Hotel das Termas	DOSMA	2017/01/01	2017/12/31	0	03 070115	150.000,00	10.000,00	150.000,00	10.000,00					-140.000,00		
2.4.2. 0103	2014 I 19	Arranjo urbanístico do Centro Cívico de Rans	DOSMA	2017/01/01	2017/12/31	0	03 070115	135.000,00	45.000,00	135.000,00	45.000,00					-90.000,00		
2.4.2. 0104	2014 I 44	Requalificação do Largo de Ribaçais - Freguesia de Abraço	DOSMA	2017/01/01	2017/12/31	0	03 070115	150.000,00	5.000,00	150.000,00	5.000,00					-145.000,00		
2.4.2. 0106	2014 I 46	Arranjo urbanístico da envolvente à Escola EBI do Convento - Freguesia de Bustelo	DOSMA	2017/01/01	2017/12/31	0	03 070115	50.000,00	5.000,00	50.000,00	5.000,00					-45.000,00		
2.4.2. 0107	2014 I 47	Requalificação do Largo da Senhora da Paz - Freguesia de Ponte Arcada	DOSMA	2017/01/01	2017/12/31	0	03 070115	100.000,00	5.000,00	100.000,00	5.000,00					-95.000,00		
2.4.2. 0108	2014 I 48	Arranjo urbanístico da envolvente à Igreja de Padim - Freguesia de Oldrões	DOSMA	2017/01/01	2017/12/31	0	03 070115	75.000,00	81.000,00	75.000,00	81.000,00					6.000,00		
2.4.2. 0109	2014 I 49	Arranjo urbanístico do cruzamento da Devesa - Freguesia de Peroselo	DOSMA	2017/01/01	2017/12/31	0	03 070115	24.000,00	24.000,00	24.000,00	24.000,00							

MODIFICAÇÕES AO PLANO PLURIANUAL DE INVESTIMENTOS

TOTAL DE ALTERAÇÕES : 41
 TOTAL DE REVISÕES : 2 ANO CONTABILISTICO: 2017 PERÍODO: 2017/01/02 a 2017/12/31

ENTIDADE
 MUNICIPIO DE PENAFIEL

OBJECTIVO / PROGRAMA / PROJECTO / ACÇÃO	IDENTIFICAÇÃO DO PROJ. ACÇÃO	DESCRIÇÃO	RESPONSÁVEL	DATAS		EX	CÓDIGO ORÇAMENTAL	VALOR REALIZADO	2017				ANOS SEGUINTE				MODIFICAÇÕES	
				INICIO	FIM				TOTAL		FINANC. DEFINIDO		FINANCIAMENTO NÃO DEFINIDO	2018	2019	2020		SEGUINTE
									DOT. INICIAL	DOT. CORRIGIDA	DOT. INICIAL	DOT. CORRIGIDA						
A TRANSPORTAR...									11.469.000,00	9.500.935,40	11.469.000,00	9.500.935,40		2.910.000,00	1.525.000,00	300.000,00		-1.968.064,60
2.4.2.	0111	2014 I 50	Requalificação da Margem Ribeirinha de Camba - Freguesia de Termas de S. Vicente	DOSMA	2017/01/01	2017/12/31	0 03 070115		50.000,00	5.000,00	50.000,00	5.000,00						-45.000,00
2.4.2.	0112	2014 I 51	Arranjo Urbanístico em Cans - Freguesia de Rio de Moinhos	DOSMA	2017/01/01	2017/12/31	0 03 070115		215.000,00	224.000,00	215.000,00	224.000,00						9.000,00
2.4.2.	0113	2014 I 52	Requalificação das margens do Rio Mau - Freguesia de Rio Mau	DOSMA	2017/01/01	2017/12/31	0 03 070115		5.000,00	165.000,00	5.000,00	165.000,00						160.000,00
2.4.2.	01	2015	ARRANJOS URBANÍSTICOS															
2.4.2.	0101	2015 I 5	Requalificação urbanística na EN 106, junto ao Hotel das Termas - 2.ª Fase	DOSMA	2017/01/01	2017/12/31	0 03 070115		150.000,00	152.000,00	150.000,00	152.000,00						2.000,00
2.4.2.	0102	2015 I 11	Construção de Parque Infantil na Rua do Emigrante, Freguesia de Cabeça Santa	DOSMA	2017/01/01	2017/12/31	0 03 07010405		50.000,00	5.000,00	50.000,00	5.000,00						-45.000,00
2.4.2.	02	2015	PLANEAMENTO URBANÍSTICO															
2.4.2.	0201	2015 I 4	Revisões do P.D.M.	DGU	2017/01/01	2017/12/31	0 03 070115		5.000,00	5.000,00	5.000,00	5.000,00		50.000,00	50.000,00	20.000,00		
2.4.2.	01	2016	ARRANJOS URBANÍSTICOS															
2.4.2.	0101	2016 I 2	Arranjo urbanístico do Centro Cívico de Rans - 2.ª Fase	DOSMA	2017/01/01	2017/12/31	0 03 070115		85.000,00	85.000,00	85.000,00	85.000,00						
2.4.2.	02	2016	TERRENOS															
2.4.2.	0201	2016 I 3	Aquisição de terrenos	O.A.	2017/01/01	2017/12/31	0 0103 070101		30.000,00	25.000,00	30.000,00	25.000,00		30.000,00				-5.000,00
2.4.2.	03	2016	REABILITAÇÃO URBANA															
2.4.2.	0301	2016 I 19	Reabilitação dos Paços do Município	DOSMA	2016/06/30	2018/12/31	0 03 07010301		500.000,00	2.000,00	500.000,00	2.000,00		200.000,00				-498.000,00
2.4.2.	0302	2016 I 20	Requalificação da Biblioteca Municipal	DOSMA	2016/06/30	2018/12/31	0 03 07010301		500.000,00	1.000,00	500.000,00	1.000,00		200.000,00				-499.000,00
2.4.2.	0303	2016 I 21	Criação e dinamização do Espaço do Investidor	DOSMA	2016/06/30	2018/12/31	0 03 070115		175.000,00	5.000,00	175.000,00	5.000,00		50.000,00				-170.000,00
2.4.2.	0304	2016 I 22	Ponto C - Cultura & Criatividade	DOSMA	2017/01/01	2019/12/31	0 03 07010302		276.000,00	1.000,00	276.000,00	1.000,00		200.000,00	100.000,00			-275.000,00
2.4.2.	0305	2016 I 23	Expansão do Parque da Cidade - 4.ª Fase	DOSMA	2016/06/30	2018/12/31	0 03 07010405		500.000,00	1.400.000,00	500.000,00	1.400.000,00		200.000,00				900.000,00
2.4.2.	0306	2016 I 24	Valorização do Jardim do Sameiro	DOSMA	2016/06/30	2018/12/31	0 03 07010405		200.000,00	207.000,00	200.000,00	207.000,00		136.494,00				7.000,00
2.4.2.	0307	2016 I 25	Acções de dinamização económica e animação urbana	0103	2016/06/30	2020/12/31	0 0103 070115		60.000,00	5.000,00	60.000,00	5.000,00		50.000,00	20.000,00	20.000,00		-55.000,00
2.4.2.	01	2017	ARRANJOS URBANÍSTICOS															
2.4.2.	0101	2017 I 3	Requalificação Urbanística na E.N. 106 junto ao Hotel das Termas - 3.ª Fase	DOSMA	2017/01/01	2017/12/31	0 03 070115		100.000,00	5.000,00	100.000,00	5.000,00						-95.000,00
2.4.2.	0102	2017 I 4	Arranjo Urbanístico em Cans - 2.ª Fase, Freguesia de Rio de Moinhos	DOSMA	2017/01/01	2017/12/31	0 03 070115		150.000,00	5.000,00	150.000,00	5.000,00						-145.000,00
2.4.2.	02	2017	PLANEAMENTO URBANÍSTICO															
2.4.2.	0201	2017 I 12	Plano de Urbanização da Cidade de Penafiel	DPAOT	2017/10/01	2018/12/31	0 05 070115			5.000,00		5.000,00		45.000,00				5.000,00
2.4.3.	01	2002	REDE DE ESGOTOS															
2.4.3.	0104	2002 I 99	Grande Reparação e Expansão das Redes de Esgotos e Águas Pluviais	DOSMA	2017/01/01	2017/12/31	0 03 07010402		1.700.000,00	800.000,00	1.700.000,00	800.000,00		300.000,00	300.000,00			-900.000,00
2.4.3.	01	2017	REDE DE ESGOTOS															
2.4.3.	0101	2017 I 5	Construção de colectores de águas pluviais no lugar de Casais Novos, Freguesia de S. Martinho de Recezinhos	DOSMA	2017/01/01	2017/12/31	0 03 07010402		70.000,00		70.000,00							-70.000,00
2.4.5.	01	2002	RESÍDUOS SÓLIDOS															
2.4.5.	0101	2002 I 109	Exploração e Gestão de Aterro Sanitário (Inter Municipal)	DOSMA	2017/01/01	2017/12/31	0 03 07010411		1.100.000,00	1.050.000,00	1.100.000,00	1.050.000,00		1.000.000,00	1.000.000,00			-50.000,00
2.4.5.	02	2002	HIGIENE PÚBLICA															
2.4.5.	0201	2002 I 110	Aquisição de Contentores, Vidrões, Moloks e Papeleiras	DOSMA	2017/01/01	2017/12/31	0 03 070115		100.000,00	100.000,00	100.000,00	100.000,00		50.000,00	50.000,00			
2.4.5.	0203	2002 I 112	Aquisição de Materiais e Equipamento para Higiene Pública	DOSMA	2017/01/01	2017/12/31	0 03 070115		30.000,00	5.000,00	30.000,00	5.000,00		15.000,00	15.000,00			-25.000,00

MODIFICAÇÕES AO PLANO PLURIANUAL DE INVESTIMENTOS

ENTIDADE		TOTAL DE ALTERAÇÕES : 41 TOTAL DE REVISÕES : 2 ANO CONTABILISTICO: 2017 PERÍODO: 2017/01/02 a 2017/12/31																
OBJECTIVO / PROGRAMA / PROJECTO / ACÇÃO	IDENTIFICAÇÃO DO PROJ. ACÇÃO	DESCRIÇÃO	RESPONSÁVEL	DATAS		EX	CÓDIGO ORÇAMENTAL	VALOR REALIZADO	2017				ANOS SEGUINTE				MODIFICAÇÕES	
				INICIO	FIM				TOTAL		FINANC. DEFINIDO		FINANCIAMENTO NÃO DEFINIDO	2018	2019	2020		SEGUINTE
									DOT. INICAL	DOT. CORRIGIDA	DOT. INICIAL	DOT. CORRIGIDA						
A TRANSPORTAR...								17.520.000,00	13.757.935,40	17.520.000,00	13.757.935,40		5.436.494,00	3.060.000,00	340.000,00		-3.762.064,60	
2.4.6.		Protecção do meio ambiente e conservação da natureza																
2.4.6. 01	2002	CEMITÉRIOS																
2.4.6. 0103	2002 I 115	Aquisição de Terrenos para Construção e Ampliação de Cemitérios	DOSMA	2017/01/01	2017/12/31	0	03	070101	50.000,00	5.000,00	50.000,00	5.000,00		50.000,00	50.000,00		-45.000,00	
2.4.6. 0104	2002 I 116	Ampliação de Cemitérios nas Freguesias	DOSMA	2017/01/01	2017/12/31	0	03	07010412	200.000,00	50.000,00	200.000,00	50.000,00		20.000,00	20.000,00		-150.000,00	
2.4.6. 02	2002	DEFESA DO MEIO AMBIENTE																
2.4.6. 0203	2002 I 227	Beneficiação de Jardins	DOSMA	2017/01/01	2017/12/31	0	03	07010405	100.000,00	40.000,00	100.000,00	40.000,00		50.000,00	50.000,00		-60.000,00	
2.4.6. 0205	2002 I 229	Aquisição de Diversos Equipamentos	DOSMA	2017/01/01	2017/12/31	0	03	07011002	150.000,00	50.000,00	150.000,00	50.000,00					-100.000,00	
2.4.6. 01	2006	CEMITÉRIOS																
2.4.6. 0101	2006 I 29	Construção de Capelas Mortuárias nas Freguesias	DOSMA	2017/01/01	2017/12/31	9	03	07010412	103.000,00	318.000,00	103.000,00	318.000,00					215.000,00	
2.4.6. 01	2011	DEFESA DO MEIO AMBIENTE																
2.4.6. 0102	2011 I 55	Limpeza de bermas e valetas de estradas e caminhos municipais	DOSMA	2017/01/01	2017/12/31	0	03	070115	10.000,00	1.000,00	10.000,00	1.000,00					-9.000,00	
2.4.6. 01	2012	DEFESA DO MEIO AMBIENTE																
2.4.6. 0101	2012 I 17	Reformulação do Jardim do Sameiro	DOSMA	2017/01/01	2017/12/31	0	03	07010405	50.000,00	5.000,00	50.000,00	5.000,00					-45.000,00	
2.4.6. 02	2012	CEMITÉRIOS																
2.4.6. 0206	2012 I 44	Ampliação do Cemitério de Croca	DOSMA	2017/01/01	2017/12/31	0	03	07010412	145.000,00	145.000,00	145.000,00	145.000,00						
2.4.6. 01	2014	CEMITÉRIOS																
2.4.6. 0101	2014 I 11	Construção de cemitério em Rio de Moinhos	DOSMA	2017/01/01	2017/12/31	0	03	07010412	50.000,00	5.000,00	50.000,00	5.000,00					-45.000,00	
2.4.6. 0103	2014 I 13	Construção da Casa Mortuária de Fonte Arcada	DOSMA	2017/01/01	2017/12/31	0	03	07010412	101.000,00	5.000,00	101.000,00	5.000,00					-96.000,00	
2.4.6. 0104	2014 I 14	Construção da Casa Mortuária de Lagares - Freguesia de Lagares e Figueira	DOSMA	2017/01/01	2017/12/31	0	03	07010412	78.000,00	78.000,00	78.000,00	78.000,00						
2.4.6. 0105	2014 I 15	Construção da Casa Mortuária de Boelhe	DOSMA	2017/01/01	2017/12/31	0	03	07010412	45.000,00	45.000,00	45.000,00	45.000,00						
2.4.6. 0106	2014 I 16	Construção da Casa Mortuária de S. Martinho de Recesinhos	DOSMA	2017/01/01	2017/12/31	0	03	07010412	100.000,00	165.000,00	100.000,00	165.000,00					65.000,00	
2.4.6. 0107	2014 I 17	Construção da Casa Mortuária de Rio de Moinhos	DOSMA	2017/01/01	2017/12/31	0	03	07010412	68.000,00	68.000,00	68.000,00	68.000,00						
2.4.6. 0108	2014 I 53	Alargamento do Cemitério Paroquial de Boelhe	DOSMA	2017/01/01	2017/12/31	0	03	07010402	50.000,00	5.000,00	50.000,00	5.000,00					-45.000,00	
2.4.6. 0109	2014 I 54	Alargamento do Cemitério Paroquial de Bustelo	DOSMA	2017/01/01	2017/12/31	0	03	07010412	100.000,00	5.000,00	100.000,00	5.000,00					-95.000,00	
2.4.6. 0111	2014 I 56	Alargamento do Cemitério Paroquial de Duas Igrejas	DOSMA	2017/01/01	2017/12/31	0	03	07010412	100.000,00	5.000,00	100.000,00	5.000,00					-95.000,00	
2.4.6. 0112	2014 I 57	Alargamento do Cemitério Paroquial de Entre-os-Rios - Freguesia de Eja	DOSMA	2017/01/01	2017/12/31	0	03	07010412	50.000,00	5.000,00	50.000,00	5.000,00					-45.000,00	
2.4.6. 0113	2014 I 58	Construção da Casa Mortuária de Urrô - Freguesia de Guilhufe e Urrô	DOSMA	2017/01/01	2017/12/31	0	03	07010412	77.000,00	77.000,00	77.000,00	77.000,00						
2.4.6. 0114	2014 I 59	Alargamento do Cemitério Paroquial de Marecos - Freguesia de Penafiel	DOSMA	2017/01/01	2017/12/31	0	03	07010412	50.000,00	5.000,00	50.000,00	5.000,00					-45.000,00	
2.4.6. 0115	2014 I 60	Construção da Casa Mortuária de Marecos - Freguesia de Penafiel	DOSMA	2017/01/01	2017/12/31	0	03	07010412	100.000,00	5.000,00	100.000,00	5.000,00					-95.000,00	
2.4.6. 0119	2014 I 135	Ampliação do Cemitério Municipal de Penafiel	DOSMA	2017/01/01	2017/12/31	0	03	07010412	125.000,00	137.000,00	125.000,00	137.000,00					12.000,00	
2.4.6. 02	2014	DEFESA DO MEIO AMBIENTE																
2.4.6. 0201	2014 I 141	Capitalização e alargamento da aplicação de gestão Local Sustentável e Participativa da Água e dos Rios no SUDO	DOSMA	2017/01/01	2017/12/31	0	03	070115	25.000,00	5.000,00	25.000,00	5.000,00					-20.000,00	
2.4.6. 01	2015	DEFESA DO MEIO AMBIENTE																
2.4.6. 0101	2015 I 2	Beneficiação da Estação de Transferência	DOSMA	2017/01/01	2017/12/31	0	03	07010411	110.000,00	110.000,00	110.000,00	110.000,00						

MODIFICAÇÕES AO PLANO PLURIANUAL DE INVESTIMENTOS

ENTIDADE		TOTAL DE ALTERAÇÕES : 41 TOTAL DE REVISÕES : 2 ANO CONTABILISTICO: 2017 PERÍODO: 2017/01/02 a 2017/12/31																
OBJECTIVO / PROGRAMA / PROJECTO / ACÇÃO	IDENTIFICAÇÃO DO PROJ. ACÇÃO	DESCRIÇÃO	RESPONSÁVEL	DATAS		EX	CÓDIGO ORÇAMENTAL	VALOR REALIZADO	2017				ANOS SEGUINTE				MODIFICAÇÕES	
				INICIO	FIM				TOTAL		FINANC. DEFINIDO		FINANCIAMENTO NÃO DEFINIDO	2018	2019	2020		SEGUINTE
									DOT. INICAL	DOT. CORRIGIDA	DOT. INICIAL	DOT. CORRIGIDA						
									19.557.000,00	15.096.935,40	19.557.000,00	15.096.935,40		5.556.494,00	3.180.000,00	340.000,00		-4.460.064,60
		A TRANSPORTAR...																
2.4.6.	0102	2015 I 8	Construção do Parque da Cidade de Penafiel - 4.ª Fase	DOSMA	2017/01/01	2017/12/31	0	03	07010405	100.000,00	5.000,00	100.000,00	5.000,00					-95.000,00
2.4.6.	02	2015	CEMITÉRIOS															
2.4.6.	0201	2015 I 6	Alargamento do Cemitério de Milhundos, Freguesia de Penafiel	DOSMA	2017/01/01	2017/12/31	0	03	07010402	50.000,00	5.000,00	50.000,00	5.000,00					-45.000,00
2.4.6.	0202	2015 I 7	Construção da Casa Mortuária de Penafiel	DOSMA	2017/01/01	2017/12/31	0	03	07010412	100.000,00	5.000,00	100.000,00	5.000,00					-95.000,00
2.4.6.	01	2016	DEFESA DO MEIO AMBIENTE															
2.4.6.	0101	2016 I 9	Construção de ecocentro para recepção de resíduos diferenciados	DOSMA	2017/01/01	2017/12/31	0	03	07010411	100.000,00	5.000,00	100.000,00	5.000,00					-95.000,00
2.4.6.	0102	2016 I 10	Aquisição de contentorização destinada a resíduos diferenciados	DOSMA	2017/01/01	2017/12/31	0	03	07010411	200.000,00	5.000,00	200.000,00	5.000,00					-195.000,00
2.4.6.	0103	2016 I 11	Aquisição de caixa compactador para resíduos urbanos	DOSMA	2017/01/01	2017/12/31	0	03	07010411	40.000,00	5.000,00	40.000,00	5.000,00					-35.000,00
2.4.6.	0104	2016 I 12	Aquisição de software de gestão de resíduos diferenciados	DOSMA	2017/01/01	2017/12/31	0	03	07010411	10.000,00	10.000,00	10.000,00	10.000,00					
2.4.6.	0105	2016 I 13	Programa de sensibilização ambiental	DOSMA	2017/01/01	2017/12/31	0	03	070115	50.000,00	5.000,00	50.000,00	5.000,00					-45.000,00
2.5.			Servicos culturais, recreativos e religiosos															
2.5.1.			Cultura															
2.5.1.	01	2017	CULTURA															
2.5.1.	0101	2017 I 11	Valorização do Património Cultural de Penafiel - Castro do Monte Mozinho	O.A.	2017/01/01	2018/12/31	0	0103	070115	62.000,00	2.000,00	62.000,00	2.000,00	109.000,00				-60.000,00
2.5.2.			Desporto, recreio e lazer															
2.5.2.	01	2002	DESPORTO, RECREIO E LAZER															
2.5.2.	0104	2002 I 57	Grandes Reparações de Piscinas Municipais	DOSMA	2017/01/01	2017/12/31	0	03	07010406	185.000,00	135.000,00	185.000,00	135.000,00					-50.000,00
2.5.2.	0127	2002 I 490	Execução de Polidesportivos	DOSMA	2017/01/01	2017/12/31	0	03	07010406	100.000,00	5.000,00	100.000,00	5.000,00					-95.000,00
2.5.2.	01	2003	DESPORTO, RECREIO E LAZER															
2.5.2.	0132	2003 I 17	Apoio ao Desenvolvimento de Infraestruturas Desportivas das Freguesias	DOSMA	2017/01/01	2017/12/31	0	03	07010406	900.000,00	1.209.000,00	900.000,00	1.209.000,00					309.000,00
2.5.2.	01	2008	DESPORTO, RECREIO E LAZER															
2.5.2.	0101	2008 I 4	Grande Reparação e Adaptação das Piscinas Municipais de Penafiel	DOSMA	2017/01/01	2017/12/31	0	03	07010406	100.000,00	5.000,00	100.000,00	5.000,00					-95.000,00
2.5.2.	01	2014	DESPORTO E LAZER															
2.5.2.	0101	2014 I 18	Reformulação das piscinas municipais exteriores de Penafiel	DOSMA	2017/01/01	2017/12/31	0	03	07010406	260.000,00	260.000,00	260.000,00	260.000,00					
2.5.2.	0103	2014 I 65	Execução do espaço multiusos de Boelhe - Freguesia de Boelhe	DOSMA	2017/01/01	2017/12/31	0	03	07010406	100.000,00	5.000,00	100.000,00	5.000,00					-95.000,00
2.5.2.	0104	2014 I 66	Execução de balneários de apoio ao pavilhão desportivo - Freguesia de Capela	DOSMA	2017/01/01	2017/12/31	0	03	07010406	36.000,00	6.000,00	36.000,00	6.000,00					-30.000,00
2.5.2.	0105	2014 I 67	Requalificação do Parque de Lazer de Castelões, execução de sanitários e iluminação pública - Freguesia de Castelões	DOSMA	2017/01/01	2017/12/31	0	03	07010406	150.000,00	5.000,00	150.000,00	5.000,00					-145.000,00
2.5.2.	0106	2014 I 68	Execução de cobertura do polidesportivo de Castelões - Freguesia de Castelões	DOSMA	2017/01/01	2017/12/31	0	03	07010406	150.000,00	10.000,00	150.000,00	10.000,00					-140.000,00
2.5.2.	0107	2014 I 69	Projecto de requalificação da Casa do Cruzeiro - Freguesia de Duas Igrejas	DOSMA	2017/01/01	2017/12/31	0	03	07010406	10.000,00	1.000,00	10.000,00	1.000,00					-9.000,00
2.5.2.	0108	2014 I 70	Requalificação dos sanitários do cais de Entre-os-Rios - Freguesia de Eja	DOSMA	2017/01/01	2017/12/31	0	03	070115	50.000,00	77.000,00	50.000,00	77.000,00					27.000,00

MODIFICAÇÕES AO PLANO PLURIANUAL DE INVESTIMENTOS

TOTAL DE ALTERAÇÕES : 41
 TOTAL DE REVISÕES : 2 ANO CONTABILISTICO: 2017 PERÍODO: 2017/01/02 a 2017/12/31

ENTIDADE
 MUNICIPIO DE PENAFIEL

OBJECTIVO / PROGRAMA / PROJECTO / ACÇÃO	IDENTIFICAÇÃO DO PROJ. ACÇÃO	DESCRIÇÃO	RESPONSÁVEL	DATAS		EX	CÓDIGO ORÇAMENTAL	VALOR REALIZADO	2017				ANOS SEGUINTE				MODIFICAÇÕES	
				INICIO	FIM				TOTAL		FINANC. DEFINIDO		FINANCIAMENTO NÃO DEFINIDO	2018	2019	2020		SEGUINTE
									DOT. INICIAL	DOT. CORRIGIDA	DOT. INICIAL	DOT. CORRIGIDA						
A TRANSPORTAR...									22.310.000,00	16.861.935,40	22.310.000,00	16.861.935,40		5.665.494,00	3.180.000,00	340.000,00		-5.448.064,60
2.5.2.	0109	2014 I 71	Execução do Parque de Lazer de Guilhufe - Freguesia de Guilhufe e Urrô	DOSMA	2017/01/01	2017/12/31	0 03 07010406		10.000,00	1.000,00	10.000,00	1.000,00						-9.000,00
2.5.2.	0110	2014 I 129	Execução de pista de Pesca Desportiva do Rio Sousa - Freguesia de Guilhufe e Urrô	DOSMA	2017/01/01	2017/12/31	0 03 07010406		10.000,00	1.000,00	10.000,00	1.000,00						-9.000,00
2.5.2.	0111	2014 I 72	Execução do Parque de Lazer do Rio Cavalum - Freguesia de Irivo	DOSMA	2017/01/01	2017/12/31	0 03 07010406		10.000,00	1.000,00	10.000,00	1.000,00						-9.000,00
2.5.2.	0113	2014 I 75	Requalificação do Parque de Lazer de Santiago - Freguesia de Penafiel	DOSMA	2017/01/01	2017/12/31	0 03 07010406		10.000,00	1.000,00	10.000,00	1.000,00						-9.000,00
2.5.2.	0114	2014 I 77	Execução do Parque de Lazer do Monte de Castro - Freguesia de Penafiel	DOSMA	2017/01/01	2017/12/31	0 03 07010406		10.000,00	1.000,00	10.000,00	1.000,00						-9.000,00
2.5.2.	0115	2014 I 78	Construção de polidesportivo - Freguesia de Oldrões	DOSMA	2017/01/01	2017/12/31	0 03 07010406		30.000,00	5.000,00	30.000,00	5.000,00						-25.000,00
2.5.2.	0116	2014 I 79	Execução de balneários de apoio ao ringue desportivo (Vila do Paço) - Freguesia de Paço de Sousa	DOSMA	2017/01/01	2017/12/31	0 03 07010406		60.000,00	5.000,00	60.000,00	5.000,00						-55.000,00
2.5.2.	0117	2014 I 80	Execução do polidesportivo de Peroselo - Freguesia de Peroselo	DOSMA	2017/01/01	2017/12/31	0 03 07010406		160.000,00	160.000,00	160.000,00	160.000,00						
2.5.2.	0118	2014 I 81	Execução de Polidesportivo das Termas de S. Vicente - Freguesia de Termas de S. Vicente	DOSMA	2017/01/01	2017/12/31	0 03 07010406		150.000,00	5.000,00	150.000,00	5.000,00						-145.000,00
2.5.2.	0119	2014 I 83	Construção de Polidesportivo de S. Mamede - Freguesia de S. Mamede de Recesinhos	DOSMA	2017/01/01	2017/12/31	0 03 07010406		150.000,00	5.000,00	150.000,00	5.000,00						-145.000,00
2.5.2.	0120	2014 I 84	Construção do Parque de Lazer de S. Mamede - Freguesia de S. Mamede de Recesinhos	DOSMA	2017/01/01	2017/12/31	0 03 07010406		10.000,00	1.000,00	10.000,00	1.000,00						-9.000,00
2.5.2.	0121	2014 I 85	Projecto de execução do Parque de Lazer - Freguesia de S. Martinho de Recesinhos	DOSMA	2017/01/01	2017/12/31	0 03 07010406		10.000,00	1.000,00	10.000,00	1.000,00						-9.000,00
2.5.2.	0123	2014 I 76	Construção do Centro Cívico de Santiago - Freguesia de Penafiel	DOSMA	2017/01/01	2017/12/31	0 03 07010406		60.000,00	5.000,00	60.000,00	5.000,00						-55.000,00
2.5.2.	0124	2014 I 82	Requalificação do Centro Cívico de Rans (1ª fase) - Freguesia de Rans	DOSMA	2017/01/01	2017/12/31	0 03 07010406		50.000,00	5.000,00	50.000,00	5.000,00						-45.000,00
2.5.2.	0126	2014 I 138	Elaboração de projecto de cobertura do Polidesportivo de Sebolido - Freguesia de Sebolido	DOSMA	2017/01/01	2017/12/31	0 03 07010406		10.000,00	1.000,00	10.000,00	1.000,00						-9.000,00
2.5.2.	01	2015	EQUIPAMENTOS DESPORTIVOS															
2.5.2.	0101	2015 I 9	Manutenção técnica de Piscinas Municipais	DGO	2017/01/01	2017/12/31	0 02 07010406		10.000,00	1.000,00	10.000,00	1.000,00						-9.000,00
2.5.2.	01	2017	RECREIO E LAZER															
2.5.2.	0101	2017 I 6	Construção de parques de lazer na cidade e freguesias	DOSMA	2017/01/01	2017/12/31	0 03 07010406		100.000,00	5.000,00	100.000,00	5.000,00						-95.000,00
3.			Funções económicas															
3.2.			Indústria e energia															
3.2.	02	2002	INFRAESTRUTURAS ELÉCTRICAS															
3.2.	0201	2002 I 120	Construção de Instalações e/ou Infraestruturas Eléctricas	DOSMA	2017/01/01	2017/12/31	0 03 07010410		100.000,00	130.000,00	100.000,00	130.000,00						30.000,00
3.2.	01	2006	LOTEAMENTOS INDUSTRIAIS															
3.2.	0101	2006 I 37	Loteamento da Zona Industrial de Recesinhos - Infraestruturas da 2.ª Fase	DOSMA	2017/01/01	2017/12/31	0 03 070115		1.005.000,00	1.005.000,00	1.005.000,00	1.005.000,00	10.000,00					
3.2.	02	2009	LOTEAMENTOS INDUSTRIAIS															
3.2.	0201	2009 I 21	Aquisição de Terrenos para Zonas Industriais	O.A.	2017/01/01	2017/12/31	0 03 070101		100.000,00	5.000,00	100.000,00	5.000,00						-95.000,00

MODIFICAÇÕES AO PLANO PLURIANUAL DE INVESTIMENTOS

TOTAL DE ALTERAÇÕES : 41
 TOTAL DE REVISÕES : 2 ANO CONTABILISTICO: 2017 PERÍODO: 2017/01/02 a 2017/12/31

ENTIDADE
 MUNICIPIO DE PENAFIEL

OBJECTIVO / PROGRAMA / PROJECTO / ACÇÃO	IDENTIFICAÇÃO DO PROJ. ACÇÃO	DESCRICÃO	RESPONSÁVEL	DATAS		EX	CÓDIGO ORÇAMENTAL	VALOR REALIZADO	2017				ANOS SEGUINTE				MODIFICAÇÕES	
				INICIO	FIM				TOTAL		FINANC. DEFINIDO		FINANCIAMENTO NÃO DEFINIDO	2018	2019	2020		SEGUINTE
									DOT. INICIAL	DOT. CORRIGIDA	DOT. INICIAL	DOT. CORRIGIDA						
A TRANSPORTAR...								32.569.000,00	27.111.935,40	32.569.000,00	27.111.935,40	6.895.494,00	3.180.000,00	340.000,00		-5.457.064,60		
3.3.1.	0201	2012 I 29	Aplicação de guardas metálicas de protecção, em diversas estradas e caminhos, na Cidade e Freguesias	DOSMA	2017/01/01	2017/12/31	0 03 07010409	20.000,00	100.000,00	20.000,00	100.000,00		10.000,00			80.000,00		
3.3.1.	04	2012	SINALIZAÇÃO E TRÂNSITO															
3.3.1.	0401	2012 I 32	Revisão, Adaptação e Reposição de semáforos no Concelho	DOSMA	2017/01/01	2017/12/31	0 03 07010409	10.000,00	1.000,00	10.000,00	1.000,00		5.000,00			-9.000,00		
3.3.1.	02	2013	ACESSIBILIDADES E MOBILIDADE															
3.3.1.	0202	2013 I 8	Beneficiação da zona exterior do Parque de Feiras e Exposições	DOSMA	2017/01/01	2017/12/31	0 03 07010401	10.000,00	1.000,00	10.000,00	1.000,00					-9.000,00		
3.3.1.	01	2014	TRANSPORTES RODOVIÁRIOS															
3.3.1.	0101	2014 I 25	Infraestruturas e arruamento de acesso ao Centro Escolar de Pinheiro	DOSMA	2017/01/01	2017/12/31	0 03 07010401	80.000,00	5.000,00	80.000,00	5.000,00					-75.000,00		
3.3.1.	0102	2014 I 26	Execução da Ponte do Areal na Freguesia de Termas de S. Vicente	DOSMA	2017/01/01	2017/12/31	0 03 07010401	150.000,00	410.000,00	150.000,00	410.000,00					260.000,00		
3.3.1.	0106	2014 I 30	Beneficiação e pavimentação das Ruas Monte Crasto, Cidade do Entroncamento, Alamel e Tapadinho, que liga a EN 106 à EN 15 - Freguesia de Penafiel	DOSMA	2017/01/01	2017/12/31	0 03 07010408	411.000,00	488.000,00	411.000,00	488.000,00					77.000,00		
3.3.1.	0109	2014 I 86	Pavimentação da Rua do Pereiro - Freguesia de Abraço	DOSMA	2017/01/01	2017/12/31	0 03 07010408	70.000,00	70.000,00	70.000,00	70.000,00							
3.3.1.	0110	2014 I 87	Pavimentação da Rua de Montinho a Perafita - Freguesia de Boelhe	DOSMA	2017/01/01	2017/12/31	9 03 07010408	63.000,00	88.000,00	63.000,00	88.000,00					25.000,00		
3.3.1.	0112	2014 I 89	Alargamento e beneficiação do caminho da Pedreira à Av. S. Miguel de Bustelo - Freguesia de Bustelo	DOSMA	2017/01/01	2017/12/31	0 03 07010408	50.000,00	5.000,00	50.000,00	5.000,00					-45.000,00		
3.3.1.	0115	2014 I 92	Abertura da Rua da Lamosa - Freguesia de Cabeça Santa	DOSMA	2017/01/01	2017/12/31	0 03 07010408	50.000,00	5.000,00	50.000,00	5.000,00					-45.000,00		
3.3.1.	0117	2014 I 94	Pavimentação da estrada da Ufe - Freguesia de Canelas	DOSMA	2017/01/01	2017/12/31	9 03 07010408	85.000,00	85.000,00	85.000,00	85.000,00							
3.3.1.	0118	2014 I 95	Beneficiação da Rua de Valbom - Freguesia de Croca	DOSMA	2017/01/01	2017/12/31	0 03 07010408	100.000,00	5.000,00	100.000,00	5.000,00					-95.000,00		
3.3.1.	0119	2014 I 96	Beneficiação da Rua do Outeirinho - Freguesia de Croca	DOSMA	2017/01/01	2017/12/31	0 03 07010408	100.000,00	5.000,00	100.000,00	5.000,00					-95.000,00		
3.3.1.	0120	2014 I 97	Beneficiação da Rua da Aldeia - Freguesia de Croca	DOSMA	2017/01/01	2017/12/31	0 03 07010408	60.000,00	5.000,00	60.000,00	5.000,00					-55.000,00		
3.3.1.	0121	2014 I 98	Repavimentação da Rua da Liberdade - Freguesia de Duas Igrejas	DOSMA	2017/01/01	2017/12/31	0 03 07010401	115.000,00	115.000,00	115.000,00	115.000,00							
3.3.1.	0125	2014 I 102	Beneficiação e Pavimentação da Av. de S. Simão - Freguesia de Guilhufe e Urrô	DOSMA	2017/01/01	2017/12/31	0 03 07010408	95.000,00	5.000,00	95.000,00	5.000,00					-90.000,00		
3.3.1.	0126	2014 I 103	Beneficiação do acesso da Igreja a Ínsuas - Freguesia de Irivo	DOSMA	2017/01/01	2017/12/31	0 03 07010408	50.000,00	5.000,00	50.000,00	5.000,00					-45.000,00		
3.3.1.	0127	2014 I 104	Beneficiação do acesso à Praia Fluvial de Luzim - Freguesia de Luzim	DOSMA	2017/01/01	2017/12/31	0 03 07010408	50.000,00	5.000,00	50.000,00	5.000,00					-45.000,00		
3.3.1.	0128	2014 I 105	Execução de via de ligação entre Vila Cova e Peroselo - Freguesia de Luzim	DOSMA	2017/01/01	2017/12/31	0 03 07010408	50.000,00	5.000,00	50.000,00	5.000,00					-45.000,00		
3.3.1.	0129	2014 I 106	Alargamento da Rua dos Genas, Marecos - Freguesia de Penafiel	DOSMA	2017/01/01	2017/12/31	0 03 07010408	50.000,00	5.000,00	50.000,00	5.000,00					-45.000,00		
3.3.1.	0130	2014 I 107	Pavimentação da Rua da Nossa Senhora da Ajuda, Milhundos - Freguesia de Penafiel	DOSMA	2017/01/01	2017/12/31	0 03 07010408	50.000,00	5.000,00	50.000,00	5.000,00					-45.000,00		
3.3.1.	0131	2014 I 108	Beneficiação da Rua Nova de Campelos, Milhundos - Freguesia de Penafiel	DOSMA	2017/01/01	2017/12/31	0 03 07010408	20.000,00	5.000,00	20.000,00	5.000,00					-15.000,00		
3.3.1.	0132	2014 I 109	Beneficiação da Rua S. João de Rande, Milhundos - Freguesia de Penafiel	DOSMA	2017/01/01	2017/12/31	0 03 07010408	50.000,00	5.000,00	50.000,00	5.000,00					-45.000,00		

MODIFICAÇÕES AO PLANO PLURIANUAL DE INVESTIMENTOS

ENTIDADE		MODIFICAÇÕES AO PLANO PLURIANUAL DE INVESTIMENTOS														Página : 10		
MUNICÍPIO DE PENAFIEL		TOTAL DE ALTERAÇÕES : 41 TOTAL DE REVISÕES : 2 ANO CONTABILÍSTICO: 2017 PERÍODO: 2017/01/02 a 2017/12/31																
OBJECTIVO / PROGRAMA / PROJECTO / ACÇÃO	IDENTIFICAÇÃO DO PROJ. ACÇÃO	DESCRIÇÃO	RESPONSÁVEL	DATAS			EX	CÓDIGO ORÇAMENTAL	VALOR REALIZADO	2017				ANOS SEGUINTE				MODIFICAÇÕES
				INICIO	FIM	TOTAL				FINANC. DEFINIDO		FINANCIAMENTO NÃO DEFINIDO	2018	2019	2020	SEGUINTE		
						DOT. INICIAL				DOT. CORRIGIDA	DOT. INICIAL						DOT. CORRIGIDA	
A TRANSPORTAR...									34.358.000,00	28.539.935,40	34.358.000,00	28.539.935,40	6.910.494,00	3.180.000,00	340.000,00		-5.818.064,60	
3.3.1.	0134	2014 I 111	Beneficiação dos acessos ao Cemitério Paroquial de Santiago e construção de parque de estacionamento, Santiago - Freguesia de Penafiel	DOSMA	2017/01/01	2017/12/31	0	03	07010408	50.000,00	5.000,00	50.000,00	5.000,00					-45.000,00
3.3.1.	0135	2014 I 112	Execução de ligação entre a Zona Industrial N.º 2 de Penafiel e Novelas - Freguesia de Penafiel	DOSMA	2017/01/01	2017/12/31	0	03	07010401	105.000,00	105.000,00	105.000,00	105.000,00					
3.3.1.	0136	2014 I 113	Execução da Regualificação da Rua Central de Chaves, Novelas (2ª fase) - Freguesia de Penafiel	DOSMA	2017/01/01	2017/12/31	0	03	07010401	42.000,00	42.000,00	42.000,00	42.000,00					
3.3.1.	0137	2014 I 114	Construção de arruamento entre a Rua Padre Américo e a Rua da Ponte, Novelas - Freguesia de Penafiel	DOSMA	2017/01/01	2017/12/31	0	03	07010401	50.000,00	5.000,00	50.000,00	5.000,00					-45.000,00
3.3.1.	0138	2014 I 115	Execução de ligação entre a Rua Eça de Queiroz e a Rua António Perreira Gomes, Novelas - Freguesia de Penafiel	DOSMA	2017/01/01	2017/12/31	0	03	07010401	50.000,00	5.000,00	50.000,00	5.000,00					-45.000,00
3.3.1.	0142	2014 I 119	Pavimentação da estrada de ligação de Peroselo a Vila Cova - Freguesia de Peroselo	DOSMA	2017/01/01	2017/12/31	0	03	07010408	50.000,00	5.000,00	50.000,00	5.000,00					-45.000,00
3.3.1.	0147	2014 I 124	Pavimentação e Beneficiação da Rua de Mesão Frio - Freguesia de Valpedre	DOSMA	2017/01/01	2017/12/31	0	03	07010408	65.000,00	65.000,00	65.000,00	65.000,00					
3.3.1.	0148	2014 I 125	Pavimentação e Beneficiação da Rua de Valpedre - Freguesia de Valpedre	DOSMA	2017/01/01	2017/12/31	0	03	07010408	60.000,00	5.000,00	60.000,00	5.000,00					-55.000,00
3.3.1.	0149	2014 I 133	Beneficiação dos arruamentos e passeios da Zona Industrial n.º 2 - Freguesia de Penafiel	DOSMA	2017/01/01	2017/12/31	0	03	07010401	150.000,00	5.000,00	150.000,00	5.000,00					-145.000,00
3.3.1.	0151	2014 I 140	Execução de passeios na EN 108 entre Sebolido e o Centro Escolar de Rio Mau - Freguesia de Sebolido	DOSMA	2017/01/01	2017/12/31	0	03	07010401	50.000,00	160.000,00	50.000,00	160.000,00					110.000,00
3.3.1.	02	2014	ACESSIBILIDADES E MOBILIDADE															
3.3.1.	0201	2014 I 126	Execução de passeios na EM 617 - Freguesia de Canelas	DOSMA	2017/01/01	2017/12/31	0	03	07010401	50.000,00	150.000,00	50.000,00	150.000,00					100.000,00
3.3.1.	0202	2014 I 127	Execução de passeios na EM 592 entre a Av. 19 de Março e a Rua Cavadas - Freguesia de Fonte Arcada	DOSMA	2017/01/01	2017/12/31	0	03	07010401	65.000,00	15.000,00	65.000,00	15.000,00					-50.000,00
3.3.1.	0204	2014 I 130	Execução de passeios na EN 106-3, entre Ermida e Guinchães - Freguesia de Irivo	DOSMA	2017/01/01	2017/12/31	0	03	07010401	81.000,00	81.000,00	81.000,00	81.000,00					
3.3.1.	0205	2014 I 131	Construção de rotunda e passeios na EN106 - Freguesia de Oldrões	DOSMA	2017/01/01	2017/12/31	0	03	07010401	100.000,00	140.000,00	100.000,00	140.000,00					40.000,00
3.3.1.	0206	2014 I 132	Execução de passeios na Av. da Boa Viagem - Freguesia de Rans	DOSMA	2017/01/01	2017/12/31	0	03	07010401	50.000,00	5.000,00	50.000,00	5.000,00					-45.000,00
3.3.1.	01	2015	TRANSPORTES RODOVIÁRIOS															
3.3.1.	0101	2015 I 10	Pavimentação da Rua de Picoto, Freguesia de Bustelo	DOSMA	2017/01/01	2017/12/31	0	03	07010408	155.000,00	155.000,00	155.000,00	155.000,00					
3.3.1.	0102	2015 I 12	Pavimentação da Rua Nova da Sagrada Família	DOSMA	2017/01/01	2017/12/31	0	03	07010401	40.000,00	5.000,00	40.000,00	5.000,00					-35.000,00
3.3.1.	02	2015	ESTACIONAMENTO															
3.3.1.	0201	2015 I 13	Pavimentação e requalificação do estacionamento do Parque de Merendas, Freguesia de Capela	DOSMA	2017/01/01	2017/12/31	0	03	07010408	40.000,00	5.000,00	40.000,00	5.000,00					-35.000,00
3.3.1.	01	2016	TRANSPORTES RODOVIÁRIOS															
3.3.1.	0101	2016 I 5	Requalificação da EM 106-3 - 1.ª Fase	DOSMA	2017/01/01	2017/12/31	0	03	07010401	160.000,00	160.000,00	160.000,00	160.000,00					
3.3.1.	0103	2016 I 6	Requalificação da EM 106-3 - 2.ª Fase	DOSMA	2017/01/01	2017/12/31	0	03	07010401	150.000,00	5.000,00	150.000,00	5.000,00					-145.000,00
3.3.1.	02	2016	MOBILIDADE SUSTENTÁVEL															
3.3.1.	0201	2016 I 14	Interface multimodal de Novelas		2017/01/01	2018/12/31	0							323.529,00	750.000,00	750.000,00		

MODIFICAÇÕES AO PLANO PLURIANUAL DE INVESTIMENTOS

TOTAL DE ALTERAÇÕES : 41
 TOTAL DE REVISÕES : 2 ANO CONTABILISTICO: 2017 PERÍODO: 2017/01/02 a 2017/12/31

ENTIDADE
 MUNICIPIO DE PENAFIEL

OBJECTIVO / PROGRAMA / PROJECTO / ACÇÃO	IDENTIFICAÇÃO DO PROJ. ACÇÃO	DESCRIÇÃO	RESPONSÁVEL	DATAS		EX	CÓDIGO ORÇAMENTAL	VALOR REALIZADO	2017				ANOS SEGUINTE				MODIFICAÇÕES	
				INICIO	FIM				TOTAL		FINANC. DEFINIDO		FINANCIAMENTO NÃO DEFINIDO	2018	2019	2020		SEGUINTE
									DOT. INICIAL	DOT. CORRIGIDA	DOT. INICIAL	DOT. CORRIGIDA						
A TRANSPORTAR...								35.921.000,00	29.662.935,40	35.921.000,00	29.662.935,40	7.234.023,00	3.930.000,00	1.090.000,00		-6.258.064,60		
3.3.1.	0202	2016 I 15	Beneficiação de percursos pedonais estratégicos	DOSMA	2016/06/30	2018/12/31	0 03 07010401	350.000,00	5.000,00	350.000,00	5.000,00		120.000,00				-345.000,00	
3.3.1.	0203	2016 I 18	Beneficiação de percursos pedonais estratégicos - 2.ª Fase	DOSMA	2019/01/01	2020/12/31	0							150.000,00	100.000,00			
3.3.1.	0204	2016 I 16	Criação de via para modos suaves - 1.ª Fase	DOSMA	2016/06/30	2018/12/31	0 03 07010401	800.000,00	1.363.000,00	800.000,00	1.363.000,00		500.000,00				563.000,00	
3.3.1.	0205	2016 I 17	Criação de via para modos suaves - 2.ª Fase	DOSMA	2019/01/01	2020/12/31	0							1.000.000,00	500.000,00			
3.3.1.	01	2017	TRANSPORTES RODOVIÁRIOS															
3.3.1.	0101	2017 I 7	Beneficiação da E.M. 312 entre Rio de Moinhos e a E. N. 106 Termas de S. Vicente - 1.ª Fase	DOSMA	2017/01/01	2017/12/31	0 03 07010408	400.000,00	295.000,00	400.000,00	295.000,00						-105.000,00	
3.3.1.	0102	2017 I 8	Beneficiação da E.M. 312 entre Rio de Moinhos e a E. N. 106 Termas de S. Vicente - 2.ª Fase	DOSMA	2017/01/01	2018/12/31	0						200.000,00					
3.3.1.	0103	2017 I 9	Beneficiação da Rua 1.ª de Maio e Rua do Monte, Freguesia de Guilhufe e Urró	DOSMA	2017/01/01	2017/12/31	0 03 07010408	50.000,00	72.000,00	50.000,00	72.000,00						22.000,00	
3.3.1.	0104	2017 I 10	Beneficiação e pavimentação da Rua José Máximo e Travessa do Vale, Freguesia de Abraço	DOSMA	2017/01/01	2017/12/31	0 03 07010408	50.000,00	50.000,00	50.000,00	50.000,00							
3.4.			Comércio e turismo															
3.4.2.			Turismo															
3.4.2.	01	2016	COMÉRCIO E TURISMO															
3.4.2.	0101	2016 I 8	Promoção e divulgação turística	O.A.	2017/01/01	2017/12/31	0 0103 070115	5.000,00		5.000,00			5.000,00	5.000,00			-5.000,00	
3.5.			Outras funções económicas															
3.5.	01	2002	PARTICIPAÇÕES EM EMPRESAS PÚBLICAS MUNICIPAIS E INTERMUNICIPAIS															
3.5.	0101	2002 I 513	Empresas Públicas Municipais	O.A.	2017/01/01	2017/12/31	0 0101 090702	40.000,00		40.000,00			20.000,00				-40.000,00	
3.5.	0102	2002 I 514	Empresas Públicas Intermunicipais	O.A.	2017/01/01	2017/12/31	0 0101 090702	10.000,00		10.000,00			10.000,00				-10.000,00	
3.5.	01	2006	PARTICIPAÇÕES EM EMPRESAS PÚBLICAS MUNICIPAIS E INTERMUNICIPAIS															
3.5.	0101	2006 I 34	Empresas Públicas - Outras	O.A.	2017/01/01	2017/12/31	0 0101 090702	10.000,00		10.000,00			10.000,00				-10.000,00	
3.5.	01	2008	PARTICIPAÇÕES - SOCIEDADES E QUASE-SOCIEDADES NÃO FINANCEIRAS - PRIVADAS															
3.5.	0102	2008 I 52	Outras participações	DGO	2017/01/01	2017/12/31	0 0101 090701	10.000,00		10.000,00			10.000,00				-10.000,00	
3.5.	01	2010	BENS DE DOMÍNIO PÚBLICO															
3.5.	0101	2010 I 46	Outros bens de domínio público	O.A.	2017/01/01	2017/12/31	0 0103 070306	10.000,00		10.000,00							-10.000,00	
3.5.	01	2015	PARTICIPAÇÕES - ADMINISTRAÇÃO PÚBLICA CENTRAL															
3.5.	0101	2015 I 1	Fundo de Apoio Municipal	O.A.	2017/01/01	2017/12/31	0 0101 090806	232.181,00	232.181,00	232.181,00	232.181,00		232.181,00	232.181,00	232.181,00	232.181,09		
4.			Outras funções															
4.2.			Transferências entre administrações															
4.2.	01	2015	TRANSFERÊNCIAS PARA AS FREGUESIAS															
4.2.	0101	2015 I 14	Acordos de execução - Lei n.º 75/2013 de 12 de Setembro	O.A.	2017/01/01	2017/12/31	0 0103 08050102	925.000,00	925.000,00	925.000,00	925.000,00		925.000,00					
4.2.	0102	2015 I 15	Outros acordos de execução	O.A.	2017/01/01	2017/12/31	0 0103 08050102	25.000,00	64,60	25.000,00	64,60						-24.935,40	
TOTAL ...								38.838.181,00	32.605.181,00	38.838.181,00	32.605.181,00	9.266.204,00	5.317.181,00	1.922.181,00	232.181,09	-6.233.000,00		

ENTIDADE MUNICIPIO DE PENAFIEL		TOTAL DE ALTERAÇÕES : 5 TOTAL DE REVISÕES : ANO CONTABILISTICO: 2017 PERÍODO: 2017/01/02 a 2017/12/31											
-----------------------------------	--	--	--	--	--	--	--	--	--	--	--	--	--

OBJECTIVO / PROGRAMA / PROJECTO / ACÇÃO	IDENTIFICAÇÃO DO PROJ. ACÇÃO	DESCRIÇÃO	RESPONSÁVEL	DATAS		EX	CÓDIGO ORÇAMENTAL	VALOR REALIZADO	2017				ANOS SEGUINTE				MODIFICAÇÕES	
				INICIO	FIM				TOTAL		FINANC. DEFINIDO		FINANCIAMENTO NÃO DEFINIDO	2018	2019	2020		SEGUINTE
									DOT. INICAL	DOT. CORRIGIDA	DOT. INICIAL	DOT. CORRIGIDA						
A TRANSPORTAR...								5.760.000,00	5.950.000,00	5.760.000,00	5.950.000,00		5.350.000,00	1.950.000,00			190.000,00	
4.3.	01	2017	OUTRAS FUNÇÕES															
4.3.	0101	2017 A 2	Orçamento Participativo de Penafiel	O.A.	2017/01/01	2017/12/31	0	0103 020225	250.000,00	60.000,00	250.000,00	60.000,00					-190.000,00	
TOTAL ...								6.010.000,00	6.010.000,00	6.010.000,00	6.010.000,00		5.350.000,00	1.950.000,00				

Em ___ de _____ de ____

Em ___ de _____ de ____

ENTIDADE	CONTRATO				VISTO DO T.C.		DATA DO PRIMEIRO PAGAMENTO	PAGAMENTOS DA GERÊNCIA				PAGAMENTOS ACUMULADOS				Observações
	Objecto	Data	Valor	Mod Adj	N.º Reg.	Data		Trabalhos Normais	Revisão de Precos	Trabalhos a mais	Total	Trabalhos Normais	Revisão de Precos	Trabalhos a mais	Total	
M.SANTOS & COMPANHIA, S.A.	PAVIMENTAÇÃO E BENEFICIAÇÃO DA RUA DE MESÃO FRIO - FREGUESIA DE VALPEDRE	2015/11/25	447.530,43	g				111.970,69				111.970,69	313.653,55		313.653,55	
RESTRADAS - REVITALIZAÇÃO DE ESTRADAS DO NORTE, LDA	GRANDES REPARAÇÕES DE OUTRAS ESTRADAS E CAMINHO - PAVIMENTAÇÃO DA RUA DA AGRÁ - FREGUESIA DA CAPELA	2015/09/07	881.318,23	g			2017/05/23	201.424,08				201.424,08	927.121,35		927.121,35	
BRICANTEEL, COMERCIO DE MATERIAL ELECTRICO DE BRAGANÇA, LDA	FORNECIMENTO DE BAR AMOVIVEL PARA O PARQUE DE LAZER DE ABRAGAO	2015/09/09	17.000,00	g			2017/03/20	20.910,00				20.910,00	20.910,00		20.910,00	
FERNANDO FERREIRA MELO & FILHOS LDA	ONSTRUÇÃO E GRANDE REPARAÇÃO DE ARRUMENTOS E PASSEIOS PARA REGULARIZAÇÃO DO TRÁNSITO DA CIDADE E FREGUESIAS - BENEFICIAÇÃO E PAVIMENTAÇÃO DA RUA ROTUNDA FUTEBOL CLUBE DE PENAFIEL - FREGUESIA DE PENAF	2015/10/14	447.770,25	g			2017/05/23	298.894,43				298.894,43	320.053,20		320.053,20	
JOAQUIM COELHO DA SILVA, SA	CONSTRUÇÃO E GRANDE REPARAÇÃO DE ARRUMENTOS E PASSEIOS PARA REGULARIZAÇÃO DE TRANSITO NA CIDADE E FREGUESIAS - BENEFICIAÇÃO E PAVIMENTAÇÃO DA AV. DO PARAISO - FREGUESIA DE ABRAGÃO	2015/11/09	468.510,04	g				76.321,22				76.321,22	444.562,84		444.562,84	
EDILAGES, SA	GRANDES REPARAÇÕES DE OUTRAS ESTRADAS E CAMINHOS - BENEFICIAÇÃO E PAVIMENTAÇÃO DO ACESSO A CASA MORTUARIA DE RIO DE MOINHOS	2015/06/12	1.343.898,79	g			2017/10/31	357.799,54				357.799,54	1.143.825,85		1.143.825,85	
DOMINGOS MOREIRA DOS SANTOS & FILHOS, SOCIEDADE DE CONSTRUÇÕES, LDA	CONSTRUÇÃO E GRANDE REPARAÇÃO DE ARRUMENTOS E PASSEIOS PARA REGULARIZAÇÃO DO TRÁNSITO DA CIDADE E FREGUESIAS - PAVIMENTAÇÃO DA RUA PADRE ANTÍDIO COELHO DE SOUSA - FREGUESIA DE OLDROËS	2014/11/19	524.299,92	g			2017/12/19	177.807,74				177.807,74	443.296,17		443.296,17	
INESARO LDA	GRANDES REPARAÇÕES DE OUTRAS ESTRADAS E CAMINHOS - BENEFICIAÇÃO E PAVIMENTAÇÃO DA LIGAÇÃO ENTRE A RUA DE BARREIROS E A E.N 106 - FREGUESIA DE GALEGOS	2014/07/28	351.850,84	g			2016/05/20	45.034,10				45.034,10	372.961,89		372.961,89	
F. MELO - SOCIEDADE DE CONSTRUÇÕES, LDA	GRANDES REPARAÇÕES DE OUTRAS ESTRADAS E CAMINHOS - BENEFICIAÇÃO E PAVIMENTAÇÃO DA LIGAÇÃO ENTRE A RUA DE BARREIROS E A E.N 106 - FREGUESIA DE GALEGOS	2015/11/05	128.151,35	g			2017/04/21	22.581,18				22.581,18	135.840,43		135.840,43	
MIGUEL ROCHA & ROCHA, LDA	GRANDES REPARAÇÕES DE OUTRAS ESTRADAS E CAMINHOS - BENEFICIAÇÃO E PAVIMENTAÇÃO DA E.M. 106-3 NA AVENIDA DA LIBERDADE - FREGUESIA DE PAÇO DE SOUSA	2014/04/23	67.341,20	g			2017/05/23	36.929,34				36.929,34	71.381,67		71.381,67	
NATURGREEN, S.A	PAVIMENTAÇÃO DA RUA DO PICOTO - FREGUESIA DE BUSTELO	2015/10/23	145.981,85	g			2017/12/20	154.740,76				154.740,76	154.740,76		154.740,76	
INFORPACTO II - INFORMATICA E SERVIÇOS, LDA	2 MODERNIZAÇÃO ADMINISTRATIVA, INFORMATICA, SISTEMAS, REDES E OUTROS - AQUISIÇÃO DE EQUIPAMENTO INFORMATICO	2017/01/13	75.000,00	g			2017/05/22	54.794,44				54.794,44	54.794,44		54.794,44	
EDILAGES, SA	2242 CONSTRUÇÃO DA CASA MORTUÁRIA DE RIO DE MOINHOS - DOSMA	2014/09/22	118.334,12	g			2016/05/23	67.303,20				67.303,20	125.434,09		125.434,09	
MIGUEL ROCHA & ROCHA, LDA	2243 CONSTRUÇÃO DE PASSADEIRAS ACESSIVEIS - EXECUÇÃO DE PASSADEIRAS SOBREELEVADAS NA AV. DA LIBERDADE - FREGUESIA DE PAÇO DE SOUSA	2014/09/24	29.858,75	g			2017/05/23	31.650,28				31.650,28	31.650,28		31.650,28	
M.SANTOS & COMPANHIA, S.A.	2288 GRANDES REPARAÇÕES E ARRANJOS DE LOGRADOUROS ESCOLARES - PAVIMENTAÇÃO DO LOGRADOURO DO CENTRO ESCOLAR DE RANS - FREGUESIA DE RANS	2014/12/29	16.222,00	g			2017/05/23	17.195,32				17.195,32	17.195,32		17.195,32	
FIELGRES - MATERIAIS DE CONSTRUÇÃO, LDA	2296 ENCARGOS COM AQUISIÇÃO DE MATERIAIS CERÁMICOS - DOSMA	2015/02/12	25.000,00	g			2016/01/19	697,90				697,90	9.951,03		9.951,03	
ERNESTO SOUSA LOURENCO & FILHOS LDA	2299 ENCARGOS COM AQUISIÇÃO DE AREIA	2015/02/27	15.000,00	g			2016/02/23	3.596,17				3.596,17	18.130,17		18.130,17	
CARIDADE, SOARES, ROCHA & RODRIGUES, LDA	2309 APOIO AO DESENVOLVIMENTO DE INFRAESTRUTURAS DESPORTIVAS DAS FREGUESIAS - REPARAÇÃO NO CAMPO DE FUTEBOL DE RIO DE MOINHOS	2015/03/19	29.760,60	g			2017/05/23	31.546,24				31.546,24	31.546,24		31.546,24	
GRANITEC, LDA.	2315 CONSTRUÇÃO E GRANDE REPARAÇÃO DE ARRUMENTOS E PASSEIOS PARA REGULARIZAÇÃO DE TRANSITO NA CIDADE E FREGUESIAS - CONSTRUÇÃO DA RUA NOVA DE S. JOÃO - CROCA	2015/05/08	78.000,00	g			2016/11/30	45.914,64				45.914,64	78.388,69		78.388,69	
INVULGAR ARTES GRÁFICAS, S.A.	2316 PRESTAÇÃO DE SERVIÇOS DE IMPRESSÕES GRÁFICAS - ANO 2015	2015/05/08	41.400,00	g			2016/05/27	27.376,11				27.376,11	50.922,00		50.922,00	

ENTIDADE	CONTRATO				VISTO DO T.C.		DATA DO PRIMEIRO PAGAMENTO	PAGAMENTOS DA GERÊNCIA				PAGAMENTOS ACUMULADOS				Observações
	Objecto	Data	Valor	Mod Adj	N.º Reg.	Data		Trabalhos Normais	Revisão de Precos	Trabalhos a mais	Total	Trabalhos Normais	Revisão de Precos	Trabalhos a mais	Total	
RESTRADAS - REVITALIZAÇÃO DE ESTRADAS DO NORTE, LDA	2318	GRANDES REPARAÇÕES DE OUTRAS ESTRADAS E CAMINHOS - BENEFICIAÇÃO DA RUA ELISIO MEIRELES FERREIRA DE SOUSA - FREGUESIA DE PENAFIEL	2015/05/12	52.721,20	g			2017/05/23	55.884,47				55.884,47	55.884,47		55.884,47
INESARO LDA	2321	CONSTRUÇÃO E GRANDE REPARAÇÃO DE ARRUAMENTOS E PASSEIOS PARA REGULARIZAÇÃO DE TRANSITO DA CIDADE E FREGUESIAS - BENEFICIAÇÃO E CONSTRUÇÃO DE PASSEIOS NA RUA DA ENCOSTA - FREGUESIA DE GUILHUFÉ E URRO	2015/06/03	24.940,00	g			2017/05/23	26.436,40				26.436,40	26.436,40		26.436,40
JOAQUIM COELHO DA SILVA, SA	2322	CONSTRUÇÃO E GRANDE REPARAÇÃO DE ARRUAMENTOS E PASSEIOS PARA REGULARIZAÇÃO DE TRANSITO NA CIDADE E FREGUESIAS - REPARAÇÃO DE GUARDAS DE SEGURANÇA EM TODA A EXTENSÃO DA VARIANTE DO CAVALUM - PENAFIEL	2015/06/03	56.513,90	g			2017/01/20	59.904,73				59.904,73	59.904,73		59.904,73
AFIM - CONSTRUÇÕES E URBANIZAÇÕES, LDA	2339	CONSTRUÇÃO E GRANDE REPARAÇÃO DE ARRUAMENTOS E PASSEIOS PARA REGULARIZAÇÃO DE TRANSITO NA CIDADE E FREGUESIAS - CONSTRUÇÃO DE ARRUAMENTO E ARRANJO URBANÍSTICO ENTRE A E.N. 211-1 E O QUELHO DA IGREJA -	2015/06/29	89.675,21	g			2016/12/29	76.386,27				76.386,27	95.055,72		95.055,72
JORGE DA COSTA LOURENÇO - PRODUTOS DE BETÃO SOC. UNIPessoal LDA EDILAGES, SA	2340	AQUISIÇÃO DE BETÃO PRONTO	2015/07/01	20.000,00	g			2016/01/19	9.883,05				9.883,05	16.608,08		16.608,08
	2346	BENEFICIAÇÃO E REPARAÇÃO DE EDIFÍCIOS MUNICIPAIS - EXECUÇÃO DE INSTALAÇÕES PARA OS SERVIÇOS NO LOGRADOURO DA ESCOLA DA SEDE Nº 1 PENAFIEL	2015/07/21	24.982,72	g			2017/12/19	26.481,67				26.481,67	26.481,67		26.481,67
ANTÓNIO MANUEL DE JESUS ROCHA, UNIPessoal, LDA M.SANTOS & COMPANHIA, S.A.	2347	ENCARGOS COM AQUISIÇÃO DE MATERIAIS ELÉTRICOS - DOSMA	2015/07/21	20.000,00	g			2016/08/01	5.689,56				5.689,56	24.599,27		24.599,27
	2350	GRANDES REPARAÇÕES DE OUTRAS ESTRADAS E CAMINHOS - BENEFICIAÇÃO E PAVIMENTAÇÃO DA RUA DE NOVELHE - SANTIAGO - FREGUESIA DE PENAFIEL	2015/07/23	70.800,50	g			2017/05/23	75.048,53				75.048,53	75.048,53		75.048,53
BC PORTUGAL UNIPessoal, L.DA	2352	IMPLEMENTAÇÃO DE ESTRATEGIA DE ATRAÇÃO DE INVESTIMENTO - REUNIAO DE 5 DE FEVEREIRO DE 2015	2015/07/29	57.600,00	g			2016/05/02	34.280,00				34.280,00	44.280,00		44.280,00
M.J.VENDEIRO, S.A	2353	AQUISIÇÃO DE GASOLEO DE AQUECIMENTO PARA O SISTEMA DE AQUECIMENTO DE ESCOLAS/JARDINS DE INFANCIA, BIBLIOTECA MUNICIPAL E PAVILHÕES GIMNODESPORTIVOS NO CONCELHO DE PENAFIEL	2015/08/11	74.000,00	g			2015/11/25	26.327,80				26.327,80	90.758,80		90.758,80
JOAQUIM COELHO DA SILVA, SA	2354	BENEFICIAÇÃO E REPARAÇÃO DE EDIFÍCIOS MUNICIPAIS - EXECUÇÃO DE SANITARIOS NA AREA EXTERIOR DO PAVILHAO DE FEIRAS E EXPOSIÇÕES DE PENAFIEL	2015/08/11	32.989,99	g			2017/04/28	34.969,39				34.969,39	34.969,39		34.969,39
EDILAGES, SA	2356	APOIO AO DESENVOLVIMENTO DE INFRAESTRUTURAS DESPORTIVAS NAS FREGUESIAS - BENEFICIAÇÃO E ADAPTAÇÃO A MODALIDADE DE HOQUEI EM PATINS DO PAVILHÃO GIMNODESPORTIVO E URRO - FREGUESIA DE GUILHUFÉ E URRO	2015/08/17	146.849,50	g			2017/12/19	155.660,47				155.660,47	155.660,47		155.660,47
MIGUEL ROCHA & ROCHA, LDA	2357	GRANDES REPARAÇÕES DE OUTRAS ESTRADAS E CAMINHOS - PAVIMENTAÇÃO DA RUA GENERAL HUMBERTO DELGADO. RUA FRANCISCO JOSE FERRAZ E LARGO ANTONIO GUIMARAES - FREGUESIA DE PAÇO DE SOUSA	2015/08/17	39.610,00	g			2017/05/23	41.986,60				41.986,60	41.986,60		41.986,60
M.SANTOS & COMPANHIA, S.A.	2358	AÇÕES DO DOMÍNIO DA SEGURANÇA RODoviARIA - CONSTRUÇÃO DE PASSADEIRAS ELEVADAS NO CRUZAMENTO DA RUA GENERAL HUMBERTO DELGADO - SANTIAGO - FREGUESIA DE PENAFIEL	2015/08/18	24.299,50	g			2017/05/23	25.757,47				25.757,47	25.757,47		25.757,47
MICROCHEM - ENSAIOS E ANÁLISES TÉCNICAS, LDA	2367		2015/09/08	9.547,20	g			2016/03/24	4.311,25				4.311,25	11.743,06		11.743,06
INESARO LDA	2379	GRANDE REPARAÇÃO E ADAPTAÇÃO DE PREDIOS - REMODELAÇÃO DO EDIFÍCIO DA JUNTA DE FREGUESIA PARA INSTALAÇÃO DE SERVIÇOS PÚBLICOS - ABRAGAO	2016/01/13	23.280,00	g			2017/07/26	24.676,80				24.676,80	24.676,80		24.676,80
ANTONIO CARLOS ROCHA, CONSTRUÇÃO E OBRAS PÚBLICAS, LDA	2382	REQUALIFICAÇÃO DA ESCOLA EB 1/JI DE S. MARTINHO DE RECESINHOS	2016/01/28	148.860,00	g			2016/10/14	116.728,86				116.728,86	157.791,60		157.791,60

SITUAÇÃO DOS CONTRATOS

Período : 2017/01/02 a 2017/12/31

Ano : 2017

Página : 3

ENTIDADE	CONTRATO				VISTO DO T.C.		DATA DO PRIMEIRO PAGAMENTO	PAGAMENTOS DA GERÊNCIA				PAGAMENTOS ACUMULADOS				Observações		
	Objecto	Data	Valor	Mod Adj	N.º Reg.	Data		Trabalhos Normais	Revisão de Precos	Trabalhos a mais	Total	Trabalhos Normais	Revisão de Precos	Trabalhos a mais	Total			
INESARO LDA	2383	REQUALIFICAÇÃO DA ESCOLA EB1 DO CONVENTO (2ª FASE) FREGUESIA DE BUSTELO - (BENEFICIAÇÃO DAS SALAS DA CAVE)	2016/01/28	18.500,00	g			2017/07/26	19.610,00				19.610,00	19.610,00				
PETROLEOS DE PORTUGAL - PETROGAL, S.A.	2387	AQUISIÇÃO DE COMBUSTÍVEIS RODOVIÁRIOS EM POSTOS DE ABASTECIMENTO PÚBLICOS (CARTÃO) - 8.000 LITROS	2016/02/10	11.000,00	g			2016/03/30	2.443,74				2.443,74	8.137,01				8.137,01
PETROLEOS DE PORTUGAL - PETROGAL, S.A.	2388	AQUISIÇÃO DE COMBUSTÍVEL A GRANEL - GASOLEO 300.000 LITROS	2016/02/10	232.890,00	g			2016/05/20	67.663,65				67.663,65	279.155,37				279.155,37
ERNESTO SOUSA LOURENCO & FILHOS LDA	2402	AQUISIÇÃO DE ARTEFACTOS DE BETAO	2016/04/06	50.000,00	g			2017/05/02	55.801,39				55.801,39	55.801,39				55.801,39
HELIO FERNANDO OLIVEIRA PEIXOTO	2405	AQUISIÇÃO DE MATERIAL DE ESCRITORIO - ANO 2016	2016/04/27	20.000,00	g			2016/07/25	4.832,61				4.832,61	8.006,30				8.006,30
HENRIQUE RIBEIRO DE SOUSA, LDA	2406	BENEFICIAÇÃO E REPARAÇÃO DE EDIFÍCIOS MUNICIPAIS - SUBSTITUIÇÃO DE CAIXILHARIA DA FACHADA NASCENTE DO EDIFÍCIO DA MOBILIDADE - PENAFIEL	2016/04/27	15.157,60	g			2017/12/20	16.067,06				16.067,06	16.067,06				16.067,06
INESARO LDA	2407	CONSTRUÇÃO E GRANDE REPARAÇÃO DE ARRUMENTOS E PASSEIOS PARA REGULARIZAÇÃO DO TRANSITO DA CIDADE E FREGUESIAS - CONSTRUÇÃO DE MURO DE SUPORTE NA RUA PADRE FERREIRA COMPRIDO - FREGUESIA DE TERMAS DE S.	2016/04/29	24.390,00	g			2017/12/22	25.853,40				25.853,40	25.853,40				25.853,40
RONSEGUR -RONDAS E SEGURANÇA, LDA.	2408	PRESTAÇÃO DE SERVIÇOS DE SEGURANÇA E VIGILANCIA NA PROTARIA DO EDIFÍCIO DA CAMARA MUNICIPAL DE PENAFIEL POR O PERÍODO DE 1 ANO - ORGAOS DE AUTARQUIA	2016/05/03	14.940,00	g			2016/12/30	12.250,80				12.250,80	15.313,50				15.313,50
SUNPOR - ENERGIAS DE PORTUGAL, LDA	2410	PRESTAÇÃO DE SERVIÇOS - "APOIO TECNICO EM GESTÃO DE EQUIPAMENTOS E CONSULTORIA EM EFICIENCIA ENERGETICA"	2016/05/09	15.000,00	g			2017/01/19	18.450,00				18.450,00	18.450,00				18.450,00
CENTRO AGRICOLA PENAFIEL, LDA	2420	AQUISIÇÃO DE TINTAS E VERNIZES	2016/05/20	25.000,00	g			2017/05/24	10.827,70				10.827,70	10.827,70				10.827,70
PENAINDEX, S.A.	2421	CONSTRUÇÃO E GRANDE REPARAÇÃO DE ARRUMENTOS E PASSEIOS PARA REGULARIZAÇÃO DE TRANSITO DA CIDADE E FREGUESIAS - CONSTRUÇÃO DE ARRUAMENTO NA ENVOLVENTE AO CEMITERIO DE CROCA - FREGUESIA DE CROCA	2016/05/23	100.498,00	g			2016/12/22	34.480,00				34.480,00	49.181,14				49.181,14
GRANITEC, LDA.	2422	GRANDES REPARAÇÕES DE OUTRAS ESTRADAS E CAMINHOS - PAVIMENTAÇÃO DA RUA DAS CORUJEIRAS - FREGUESIA DE CROCA	2016/05/30	16.740,00	g			2017/06/06	8.538,30				8.538,30	8.538,30				8.538,30
INESARO LDA	2423	GRANDES REPARAÇÕES DE OUTRAS ESTRADAS E CAMINHOS - PAVIMENTAÇÃO DA RUA STO ANTONIO DE SEGADE - FREGUESIA DE BUSTELO	2016/06/15	47.300,00	g			2017/12/22	50.138,00				50.138,00	50.138,00				50.138,00
ANTONIO CARLOS ROCHA, CONSTRUÇÃO E OBRAS PUBLICAS, LDA	2424	CONSTRUÇÃO DA CASA MORTUARIA DE LAGARES - FREGUESIA DE LAGARES E FIGUEIRA	2016/06/15	73.361,46	g			2017/12/20	45.083,51				45.083,51	45.083,51				45.083,51
ERNESTO SOUSA LOURENCO & FILHOS LDA	2425	AQUISIÇÃO DE 8000 SACOS DE CIMENTO (25KGS/UNIDADE)	2016/06/15	17.120,00	g			2017/05/24	19.315,07				19.315,07	19.315,07				19.315,07
F. MELO - SOCIEDADE DE CONSTRUÇÕES, LDA	2426	EXECUÇÃO DE PASSEIOS NA E.N.106-3 ENTRE ERMIDA E GUINCHÃES - FREGUESIA DE TRIVO	2016/06/15	75.677,45	g			2017/08/21	80.218,10				80.218,10	80.218,10				80.218,10
PICHELARIA ALEGRE, LDA	2429	AQUISIÇÃO DE ARTIGOS CERAMICOS	2016/06/21	25.000,00	g			2017/06/06	2.254,87				2.254,87	2.254,87				2.254,87
VORTAL - COMÉRCIO ELECTRONICO, CONSULTADORIA E MULTIMEDIA, SA	2430	ENCARGOS COM SERVIÇOS DE PLATAFORMA ELETRÓNICA DE CONTRATAÇÃO PÚBLICA - DOSMA	2016/06/28	4.500,00	g			2016/10/20	2.767,50				2.767,50	4.151,25				4.151,25
VALPI BUS - ALBERTO PINTO & FILHOS, TRANSPORTES RODOVIÁRIOS, SA	2432	ENCARGOS COM TRANSPORTES ESCOLARES - ANO LETIVO 2016/2017 - REUNIÃO DE 24 DE MARÇO DE 2016 (ENCARGOS DE 2016)	2016/06/29	1.150.000,00	g	1512	2016/08/09	2016/09/27	1.186.009,56				1.186.009,56	1.186.018,71				1.186.018,71
EMPRESA TRANSPORTES GONDOMARENSE, LDA.	2433	ENCARGOS COM TRANSPORTES ESCOLARES - ANO LETIVO 2016/2017 - REUNIÃO DE 24 DE MARÇO DE 2016 (ENCARGOS DE 2016)	2016/06/30	68.000,00	g			2017/03/23	50.842,20				50.842,20	50.842,20				50.842,20
RODONORTE TRANSPORTES PORTUGUESES SA	2434	ENCARGOS COM TRANSPORTES ESCOLARES - ANO LETIVO 2016/2017 - REUNIÃO DE 24 DE MARÇO DE 2016 (ENCARGOS DE 2016)	2016/06/30	20.000,00	g			2016/11/21	5.462,66				5.462,66	6.700,74				6.700,74

ENTIDADE	CONTRATO				VISTO DO T.C.		DATA DO PRIMEIRO PAGAMENTO	PAGAMENTOS DA GERÊNCIA				PAGAMENTOS ACUMULADOS				Observações
	Objecto	Data	Valor	Mod Adj	N.º Reg.	Data		Trabalhos Normais	Revisão de Precos	Trabalhos a mais	Total	Trabalhos Normais	Revisão de Precos	Trabalhos a mais	Total	
ANTONIO CARLOS ROCHA, CONSTRUÇÃO E OBRAS PUBLICAS, LDA	2435	GRANDES REPARAÇÕES DE PISCINAS MUNICIPAIS - BENEFICIAÇÃO DAS PISCINAS MUNICIPAIS DAS TERMAS DE S. VICENTE	2016/07/04	56.770,00	g			2017/05/24	60.176,20			60.176,20	60.176,20		60.176,20	
TRANSDEV DOURO SA	2436	ENCARGOS COM TRANSPORTES ESCOLARES - ANO LETIVO 2016/2017 - REUNIÃO DE 24 DE MARÇO DE 2016 (ENCARGOS DE 2016)	2016/07/04	40.000,00	g			2017/08/31	25.545,15			25.545,15	25.545,15		25.545,15	
M. BARBOSA - GRANITOS, LDA	2438	CONSTRUÇÃO E GRANDE REPARAÇÃO DE ARRUAMENTOS E PASSIOS PARA REGULARIZAÇÃO DE TRANSITO DA CIDADE E FREGUESIAS - CONSTRUÇÃO DE PASSEIOS NA AV. DOMINGOS DE SOUSA ANDRADE - FREGUESIA DE FONTE ARCADEA	2016/07/04	48.355,96	g			2017/04/21	51.257,32			51.257,32	51.257,32		51.257,32	
JOAQUIM COELHO DA SILVA, SA	2441	GRANDE REPARAÇÃO E ADAPTAÇÃO DE PREDIOS - REMODELAÇÃO DO EDIFÍCIO DA JUNTA DE FREGUESIA PARA INSTALAÇÃO DE SERVIÇOS PUBLICOS - RIO MAU	2016/07/13	28.846,55	g			2017/12/20	30.577,34			30.577,34	30.577,34		30.577,34	
SANTOS VAZ, TRIGO DE MORAIS & ASSOCIADOS, SROC, LDA	2444	PRESTAÇÃO DE SERVIÇOS PARA A FUNÇÃO DE AUDITOR EXTERNO - CERTIFICAÇÃO CONTAS ATE ANO 2017	2016/07/15	40.000,00	g			2016/08/02	24.600,00			24.600,00	36.900,00		36.900,00	
FERNANDO FERREIRA MELO & FILHOS LDA	2445	BENEFICIAÇÃO DA ESTAÇÃO DE TRANSFERENCIA	2016/07/15	94.976,30	g			2017/12/22	100.674,88			100.674,88	100.674,88		100.674,88	
OBRAS UNIPESSOAL LDA	2446	GRANDES REPARAÇÕES DE OUTRAS ESTRADAS E CAMINHOS - PAVIMENTAÇÃO DAS RUAS DA RIBEIRINHA E TRAVESSA DO MONTE - FREGUESIA DE GALEGOS	2016/07/15	15.550,00	g			2017/03/13	16.483,00			16.483,00	16.483,00		16.483,00	
PICHELARIA ALEGRE, LDA	2447	AQUISIÇÃO DE MATERIAL DE PICHELARIA	2016/07/18	25.000,00	g			2017/06/06	16.229,88			16.229,88	16.229,88		16.229,88	
PICHELARIA ALEGRE, LDA	2450	AQUISIÇÃO DE ARTIGOS DE DROGARIA	2016/08/02	25.000,00	g			2017/06/06	8.098,05			8.098,05	8.098,05		8.098,05	
M. BARBOSA - GRANITOS, LDA	2452	GRANDE REPARAÇÃO E EXPANSÃO DAS REDES DE ESGOTOS E AGUAS PLUVIAIS - CONSTRUÇÃO DE COLETOR NA RUA DE MOURIL - FREGUESIA DE BOELHE	2016/08/08	12.767,00	g			2017/05/18	13.533,02			13.533,02	13.533,02		13.533,02	
F. MELO - SOCIEDADE DE CONSTRUÇÕES, LDA	2453	GRANDES REPARAÇÕES NA ESCOLA PRIMARIA E PRE-PRIMARIA DE CANS, RIO DE MOINHOS	2016/08/10	114.824,66	g			2017/12/20	61.803,91			61.803,91	61.803,91		61.803,91	
ICA INDUSTRIA E COMERCIO ALIMENTAR, SA	2454	FORNECIMENTO DE REFEIÇÕES TRANSPORTADAS E REFEIÇÕES COM CONVEÇÃO LOCAL, EM JARDINS DE INFANCIA E ESCOLAS DO 1º CICLO DO ENSINO BASICO DA REDE PUBLICA DO CONCELHO DE PENAFIEL - ANO LETIVO 2016/2017 - E	2016/08/11	138.453,00	a			2017/03/23	52.393,67			52.393,67	52.393,67		52.393,67	
JOAQUIM COELHO DA SILVA, SA	2455	GRANDE REPARAÇÃO E ADAPTAÇÃO DE PREDIOS - REMODELAÇÃO DO EDIFÍCIO DA JUNTA DE FREGUESIA PARA INSTALAÇÃO DE SERVIÇOS PUBLICOS - RIO DE MOINHOS	2016/08/11	29.684,91	g			2017/12/20	31.466,00			31.466,00	31.466,00		31.466,00	
JOAQUIM COELHO DA SILVA, SA	2456	GRANDE REPARAÇÃO E ADAPTAÇÃO DE PREDIOS - REMODELAÇÃO DO EDIFÍCIO DA JUNTA DE FREGUESIA PARA INSTALAÇÃO DE SERVIÇOS PUBLICOS - PAÇO DE SOUSA	2016/08/12	47.599,25	g			2017/12/20	50.455,21			50.455,21	50.455,21		50.455,21	
FAMO COMERCIAL - MOBILIARIO ESCRITÓRIO LDA	2457	EQUIPAMENTO, MOBILIARIO E EQUIPAMENTO INFORMÁTICO - AQUISIÇÃO DE MOBILIARIO PARA DIVERSOS EDIFÍCIOS MUNICIPAIS (BALCÃO UNICO, BIBLIOTECA, ARQUIVO, MUSEU)	2016/08/17	50.040,24	g			2017/05/22	41.174,31			41.174,31	41.174,31		41.174,31	
F. MELO - SOCIEDADE DE CONSTRUÇÕES, LDA	2461	CONSTRUÇÃO E GRANDE REPARAÇÃO DE ARRUAMENTOS E PASSEIOS PARA REGULARIZAÇÃO DE TRANSITO NA CIDADE E FREGUESIAS - EXECUÇÃO DE PASSEIOS NA E.M.106-3 ENTRE O CRUZAMENTO DAS ALMINHAS E A RUA DO MONTE - FRE	2016/08/23	48.485,60	g			2017/08/21	51.394,74			51.394,74	51.394,74		51.394,74	
BRICANTEL, COMERCIO DE MATERIAL ELECTRICO DE BRAGANÇA, LDA	2471	AQUISIÇÃO DE SEMAFOROS, SINAIS DE TRANSITO E PREVENÇÃO RODOVIARIA - AQUISIÇÃO DE SINAIS DE TRANSITO E ESPELHOS PARABOLICOS	2016/09/22	15.000,00	g			2017/05/24	1.007,86			1.007,86	1.007,86		1.007,86	
NUNO SANTIAGO UNIPESSOAL, LDA	2474	RESTAÇÃO DE SERVIÇOS - MARKETING TERRITORIAL E PROMOÇÃO DA MARCA SENTIR PENAFIEL - ORGAOS DE AUTARQUIA	2016/10/07	22.350,00	g			2016/11/24	17.868,82			17.868,82	27.490,50		27.490,50	
CONSTRUÇÕES REFOIENSE, LDA	2475	BENEFICIAÇÃO E REPARAÇÃO DE EDIFÍCIOS MUNICIPAIS - CONSTRUÇÃO DE EDIFÍCIO PARA INSTALAÇÃO DE SERVIÇOS NA ZONA INDUSTRIAL Nº 2 AO LADO DO PAVILHAO DE RECOLHA DE VIATURAS DE RSU - PENAFIEL	2016/10/19	99.739,54	a	2322	2016/12/05	2017/04/04	105.723,91			105.723,91	105.723,91		105.723,91	

ENTIDADE	CONTRATO				VISTO DO T.C.		DATA DO PRIMEIRO PAGAMENTO	PAGAMENTOS DA GERÊNCIA				PAGAMENTOS ACUMULADOS				Observações	
	Objecto	Data	Valor	Mod Adj	N.º Reg.	Data		Trabalhos Normais	Revisão de Precos	Trabalhos a mais	Total	Trabalhos Normais	Revisão de Precos	Trabalhos a mais	Total		
RECAUCHUTAGEM NORTENHA, SA	2478	FORNECIMENTO DE PNEUS - CONCURSO PÚBLICO	2016/10/21	120.000,00	a			2017/04/27	101.781,89				101.781,89	101.781,89			
ÀÇOREANA SEGUROS, SA	2480	ABERTURA DO PROCEDIMENTO DE CONCURSO PUBLICO COM PUBLICAÇÃO NO JOUE PARA A "AQUISIÇÃO DE SERVIÇOS NA AREA DE SEGUROS" - ENCARGOS DE 2016 - REUNIAO DE 7 DE ABRIL 2016	2016/11/03	43.278,53	a			2016/11/02	1.036,54				1.036,54	41.100,66			41.100,66
SOCIEDADE DE CONSTRUÇÕES ALBINO SOUSA, LDA.	2481	ARRANJOS URBANISTICOS NA CIDADE E FREGUESIAS - CONSTRUÇÃO DO PARQUE DE LAZER DE CABEÇA SANTA - RUA DO EMIGRANTE - FREGUESIA DE CABEÇA SANTA	2016/11/03	28.796,00	g			2017/03/13	30.523,76				30.523,76	30.523,76			30.523,76
SOCIEDADE DE CONSTRUÇÕES ALBINO SOUSA, LDA.	2484	GRANDE REPARAÇÃO E EXPANSÃO DAS REDES DE ESGOTOS E AGUAS PLUVIAIS - DRENAGEM DE AGUAS PLUVIAIS NA RUA DO ERMO - MARECOS - FREGUESIA DE PENAFIEL	2016/11/03	44.823,50	g			2017/08/21	47.512,91				47.512,91	47.512,91			47.512,91
ADELINO CORREIA ENGENHARIA UNIPessoal, LDA	2488	ELABORAÇÃO DO PROJETO DE EXECUÇÃO PARA REQUALIFICAÇÃO DO JARDIM DO SAMEIRO	2016/11/07	17.500,00	g			2016/12/21	8.610,00				8.610,00	21.525,00			21.525,00
S2E - SOLUTIONS TO EVENT, S.A	2489	FEIRA DE S. MARTINHO 2016 - ALUGUER DE EQUIPAMENTOS	2016/11/08	21.500,00	g			2017/02/23	26.445,00				26.445,00	26.445,00			26.445,00
NRV - CONSULTORES DE ENGENHARIA, S.A.	2497	ELABORAÇÃO DO PROJETO DE EXECUÇÃO PARA CRIAÇÃO DE VIA PARA MODOS SUAVES - 1.ª FASE - DOSMA	2016/11/24	55.500,00	g			2017/12/20	34.132,50				34.132,50	34.132,50			34.132,50
M. BARBOSA - GRANITOS, LDA	2500	GRANDES REPARAÇÕES DE OUTRAS ESTRADAS E CAMINHOS - ALARGAMENTO DA RUA DO BAIRRAL - LUZIM E VILA COVA	2016/12/02	125.979,25	g			2017/05/18	133.538,01				133.538,01	133.538,01			133.538,01
M. CUNHA, S.A.	2501	AQUISIÇÃO DE BENS ALIMENTARES PARA O CABAZ DE NATAL - UNIDADE DE AÇÃO SOCIAL - DGO	2016/12/09	34.890,00	g			2017/01/27	38.056,10				38.056,10	38.056,10			38.056,10
ANTONIO MEIRELES, SA	2504	AQUISIÇÃO DE MOBILIARIO E EQUIPAMENTO PARA ESCOLAS DO ENSINO BASICO - EQUIPAMENTOS PARA APETRECHAMENTO DA COZINHA DA ESCOLA DA EBI/JI S. MARTINHO DE RECEZINHOS - FREGUESIA DE S. MARTINHO DE RECEZINHOS	2016/12/09	24.950,00	g			2017/08/25	30.688,50				30.688,50	30.688,50			30.688,50
EDILAGES, SA	2506	VALORIZAÇÃO DO JARDIM DO SAMEIRO (ENCARGOS DE 2016)	2016/12/13	244.808,29	a			2016/12/28	156.495,95				156.495,95	209.495,95			209.495,95
PENAINDEX, S.A.	2508	ELABORAÇÃO DO PROJETO DE EXECUÇÃO PARA EXPANSÃO DO PARQUE DA CIDADE - 4ª FASE	2016/12/20	17.000,00	g			2017/05/11	20.910,00				20.910,00	20.910,00			20.910,00
M. BARBOSA - GRANITOS, LDA	2513	AQUISIÇÃO DE COLUNAAS EM GRANITO PARA APLICAÇÃO NAS ROTUNDAS	2016/12/29	17.950,00	g			2017/06/29	22.078,50				22.078,50	22.078,50			22.078,50
M. BARBOSA - GRANITOS, LDA	2518	ARRANJOS URBANISTICOS NA CIDADE E FREGUESIAS - ARRANJOS EXTERIORES D AVENIDA DO PARQUE - FREGUESIA DE BOELHE	2017/01/16	141.500,72	g			2017/07/26	149.990,76				149.990,76	149.990,76			149.990,76
OBRA S UNIPessoal LDA	2525	GRANDE REPARAÇÃO E ADAPTAÇÃO DE PREDIOS - ADAPTAÇÃO DA CANTINA DO EDIFÍCIO ESCOLAR DE ENTRE-OS-RIOS PARA INSTALAÇÃO DE SERVIÇOS, FREGUESIA DE EJA	2017/01/17	37.857,44	g			2017/12/29	40.128,89				40.128,89	40.128,89			40.128,89
ÀÇOREANA SEGUROS, SA	2528	ABERTURA DO PROCEDIMENTO DE CONCURSO PUBLICO COM PUBLICAÇÃO NO JOUE PARA A "AQUISIÇÃO DE SERVIÇOS NA AREA DE SEGUROS" - ENCARGOS DE 2017	2017/02/02	129.835,57	a			2017/02/02	119.970,91				119.970,91	119.970,91			119.970,91
CANON PORTUGAL, S.A	2529	ASSISTENCIA TECNICA E MANUTENÇÃO PREVENTIVA E CORRETIVA DE 30 MULTIFUNÇÕES CANON - ANO 2017	2017/02/06	14.675,00	g			2017/08/18	9.135,78				9.135,78	9.135,78			9.135,78
RESTRADAS - REVITALIZAÇÃO DE ESTRADAS DO NORTE, LDA	2537	CRIAÇÃO DE VIA PARA MODOS SUAVES - 1.ª FASE	2017/02/16	1.220.902,58	a	838	2017/05/04	2017/08/03	362.768,78				362.768,78	362.768,78			362.768,78
EDILAGES, SA	2541	EXPANSÃO DO PARQUE DA CIDADE - 4ª FASE	2017/02/20	1.285.433,25	a	832	2017/05/04	2017/08/03	199.720,27				199.720,27	199.720,27			199.720,27
OZ ENERGIA GÁS, S.A	2542	AQUISIÇÃO DE 75 TONELADAS DE GAS PROPANO A GRANEL PARA CONSUMO NA BIBLIOTECA MUNICIPAL E CENTRO ESCOLAR DE DUAS IGREJAS - PENAFIEL - 3 ANOS	2017/02/20	67.240,50	g			2017/07/17	4.029,19				4.029,19	4.029,19			4.029,19
SONIA MARISA RODRIGUES, UNIPessoal, LDA	2545	PRESTAÇÃO DE SERVIÇOS - IMPLEMENTAÇÃO E DINAMIZAÇÃO DE ATIVIDADES DO AMBITO DESPORTIVO, EDUCATIVO E CULTURAL NO MUSEU MUNICIPAL E BIBLIOTECA MUNICIPAL - ANO 2017	2017/03/08	14.462,40	g			2017/03/16	17.788,75				17.788,75	17.788,75			17.788,75
JOSE MANUEL SILVARES VIEIRA	2570	CONSULTORIA EM COMUNICAÇÃO E APOIO TECNICO A DIVULGAÇÃO E EXECUÇÃO DE EVENTOS - ANO 2017	2017/04/07	25.760,00	g			2017/05/16	31.684,80				31.684,80	31.684,80			31.684,80

SITUAÇÃO DOS CONTRATOS

Ano : 2017

MUNICÍPIO DE PENAFIEL

Período : 2017/01/02 a 2017/12/31

Página : 6

ENTIDADE	CONTRATO				VISTO DO T.C.		DATA DO PRIMEIRO PAGAMENTO	PAGAMENTOS DA GERÊNCIA				PAGAMENTOS ACUMULADOS				Observações
	Objecto	Data	Valor	Mod Adj	N.º Reg.	Data		Trabalhos Normais	Revisão de Precos	Trabalhos a mais	Total	Trabalhos Normais	Revisão de Precos	Trabalhos a mais	Total	
CONSTRUÇÕES REFOIENSE, LDA	2585	BENEFICIAÇÃO E REPARAÇÃO DE EDIFÍCIOS MUNICIPAIS - CONSTRUÇÃO DE EDIFÍCIO PARA INSTALAÇÃO DE SERVIÇOS NA ZONA INDUSTRIAL Nº 2 AO LADO DO PAVILHÃO DE RECOLHA DE VIATURAS DE RSU-PENAFIEL-ENCARGOS 2017	2017/04/24	430.294,90	a	2322	2016/12/05	2017/05/31	456.112,54			456.112,54	456.112,54		456.112,54	
VALPI BUS - ALBERTO PINTO & FILHOS, TRANSPORTES RODOVIÁRIOS, SA	2598	PRESTAÇÃO DE SERVIÇOS - SERVIÇO DE ALUGUER DE AUTOCARROS - ORGAOS DE AUTARQUIA	2017/05/18	25.000,00	g			2017/09/27	29.850,64			29.850,64	29.850,64		29.850,64	
JOAQUIM COELHO DA SILVA, SA	2615	CONSTRUÇÃO E GRANDE REPARAÇÃO DE ARRUMENTOS E PASSEIOS PAR AREGULARIZAÇÃO DO TRANSITO DA CIDADE E FREGUESIAS - BENEFICIAÇÃO DA AVENIDA VILA POUCA - FREGUESIA DE CANELAS	2017/01/13	21.739,90	g			2017/12/20	23.044,29			23.044,29	23.044,29		23.044,29	
CYBER DIGITAL BUSINESS	2637	ENCARGOS COM PRESTAÇÃO SERVIÇOS PARA "FORMAÇÃO E CAPACITAÇÃO TECNICA NA AREA DA INFORMACÃO" - ORGAOS DE AUTARQUIA	2017/06/27	25.000,00	g			2017/10/19	15.375,00			15.375,00	15.375,00		15.375,00	
SERRALHARIA PROFISSIONAL FORTE CABEÇAS UNIPESSOAL LDA	2643	ARRANJOS URBANISTICOS NA CIDADE E FREGUESIAS - CONSTRUÇÃO DE COBERTURA PARA COLOCAÇÃO NO PALCO DO CENTRO CIVICO DE LUZIM - FREUGESIA DE LUZIM E VILA COVA	2017/06/29	26.995,00	g			2017/10/19	28.614,70			28.614,70	28.614,70		28.614,70	
OBRAS UNIPESSOAL LDA	2644	GRANDES REPARAÇÕES DE OUTRAS ESTRADAS E CAMINHOS - BENEFICIAÇÃO DA RUA DE CHOUSAS - FREGUESIA DE DUAS IGREJAS - DOSMA	2017/06/29	50.661,80	g			2017/12/29	17.384,00			17.384,00	17.384,00		17.384,00	
ANTONIO PRATA DE MELO - ENGº ELETROTECNICA, LDA.	2647	CONSTRUÇÃO DE INSTALAÇÕES E/OU INFRAESTRUTURAS ELETRICAS - REFORÇO E AMPLIAÇÃO DAS INFRAESTRUTURAS ELETRICAS DO PAVILHÃO DE FEIRAS E EXPOSIÇÕES - PENAFIEL	2017/06/01	74.312,50	g			2017/11/02	39.385,63			39.385,63	39.385,63		39.385,63	
VALPI BUS - ALBERTO PINTO & FILHOS, TRANSPORTES RODOVIÁRIOS, SA	2652	ENCARGOS COM TRANSPORTES ESCOLARES - ANO LECTIVO 2017/2017 - REUNIÃO DE 18 DE MAIO DE 2017 (ENCARGOS DE 2017)	2017/06/02	383.333,33	g	2608	2017/08/23	2017/12/29	45.207,61			45.207,61	45.207,61		45.207,61	
VALPI BUS - ALBERTO PINTO & FILHOS, TRANSPORTES RODOVIÁRIOS, SA	2664	PRESTAÇÃO DE SERVIÇOS - SERVIÇO DE ALUGUER DE AUTOCARROS - ORGAOS DE AUTARQUIA	2017/07/17	25.000,00	g			2017/12/29	5.426,57			5.426,57	5.426,57		5.426,57	
EDITORIAL NOVEMBRO - EDIÇÕES CÃO MENOR, UNIPESSOAL, LDA	2685	PRESTAÇÃO DE SERVIÇOS NO AMBITO DA ESCRITARIA 2017 - EVENTOS - ORGAOS DE AUTARQUIA	2017/08/29	26.910,00	g			2017/11/03	9.929,79			9.929,79	9.929,79		9.929,79	
SEGURADORAS UNIDAS, S.A.	2719	CONTRATO CONCURSO PUBLICO COM PUBLICAÇÃO NO JOUE PARA A "AQUISIÇÃO DE SERVIÇOS NA AREA DE SEGUROS" - RENOVAÇÃO - REUNIÃO DE 7 DE SETEMBRO 2017 - ENCARGOS DE 2017	2017/11/03	173.114,10	a			2017/11/21	31.978,81			31.978,81	31.978,81		31.978,81	
REVICALÇADAS UNIPESSOAL, LDA.	2920	REQUALIFICAÇÃO DOS SANITARIOS DO CAIS DE ENTRE-OS-RIOS - FREGUESIA DE EJA (AREA DE LAZER DE APOIO AO CAIS)	2017/05/12	69.120,28	g			2017/09/27	33.970,05			33.970,05	33.970,05		33.970,05	
WILLIS CORRETORES DE SEGUROS, SA	3140	AQUISIÇÃO DE SERVIÇOS NA AREA DE SEGUROS - SEGUROS DE SAUDE	2017/06/01	24.500,00	g			2017/08/07	24.487,40			24.487,40	24.487,40		24.487,40	
PRIDE - CONSULTORIA ARTISTICA, LDA	3147	AQUISIÇÃO DE SERVIÇOS - TECNICO DE SOM, ORGANIZAÇÃO DE FESTIVALS E SERVIÇOS DIVERSOS - ORGAOS DE AUTARQUIA - LOTE 1	2017/06/01	34.900,00	g			2017/11/02	14.944,50			14.944,50	14.944,50		14.944,50	
HENRIQUE PINHEIRO - REPRESENTAÇÕES, PUBLICIDADE E PROMOÇÕES, LDA	3152	AQUISIÇÃO DE SERVIÇOS - TECNICO DE SOM, ORGANIZAÇÃO DE FESTIVALS E SERVIÇOS DIVERSOS - ORGAOS DE AUTARQUIA - LOTE 3	2017/06/01	15.000,00	g			2017/11/02	6.248,40			6.248,40	6.248,40		6.248,40	
DANIEL OLIVEIRA UNIPESSOAL, LDA	3208	PRESTAÇÃO DE SERVIÇOS PARA "APOIO TECNICO NA AREA DA CULTURA" - ATE 31 DE DEZEMBRO DE 2017 - ORGAOS DE AUTARQUIA	2017/06/01	19.800,00				2017/06/29	12.300,00			12.300,00	12.300,00		12.300,00	
FRANCISCO JOSE BOLOTA BELCHIOR	3322	PRESTAÇÃO DE SERVIÇOS ADVOGADO - EXECUÇÃO DE PARECERES E PATROCINIO FORENSE EM AÇÕES JUDICIAIS" - 1 ANO	2017/06/05	13.500,00	g			2017/08/02	8.118,00			8.118,00	8.118,00		8.118,00	
CONSTRUÇÃO MOTA E MOTA, LDA	3382	GRANDES REPARAÇÕES DE OUTRAS ESTRADAS E CAMINHOS - EXECUÇÃO DE DIVERSAS RUAS NA FREGUESIA DE BUSTELO	2017/06/05	69.804,35	g			2017/08/22	58.211,07			58.211,07	58.211,07		58.211,07	

ENTIDADE	CONTRATO				VISTO DO T.C.		DATA DO PRIMEIRO PAGAMENTO	PAGAMENTOS DA GERÊNCIA				PAGAMENTOS ACUMULADOS				Observações
	Objecto	Data	Valor	Mod Adj	N.º Reg.	Data		Trabalhos Normais	Revisão de Precos	Trabalhos a mais	Total	Trabalhos Normais	Revisão de Precos	Trabalhos a mais	Total	
HELICLIIMA - AR CONDICIONADO, L.DA	3404	OBRAS DE MANUTENÇÃO NO PAVILHÃO DE FEIRAS E EXPOSIÇÕES - (FORNECIMENTO E INSTALAÇÃO DE SISTEMA DE FRIO NAS NAVES DO PAVILHÃO DE FEIRAS E EXPOSIÇÕES DE PENAFIEL)	2017/06/06	148.980,00	g			2017/09/26	57.918,80			57.918,80	57.918,80		57.918,80	
ANTONIO CARLOS ROCHA, CONSTRUÇÃO E OBRAS PUBLICAS, LDA LEDMANIA, LDA	4014	REQUALIFICAÇÃO DA ESCOLA EBI/JI DE S. MARTINHO DE RECEZINHOS - 2ª FASE	2016/08/26	128.923,26	g			2017/12/20	66.857,42			66.857,42	66.857,42		66.857,42	
	4048	ENCARGOS COM PRESTAÇÃO DE SERVIÇOS - PRODUÇÃO DE CONTEUDOS MULTIMEDIA -ORGAOS DE AUTARQUIA	2016/08/26	22.400,00	g			2016/12/20	13.776,00			13.776,00	27.552,00		27.552,00	
MIROMA - SERVIÇOS E GESTÃO DE PARTICIPAÇÕES, L.DA	4049	MODERNIZAÇÃO ADMINISTRATIVA, INFORMATICA, SISTEMAS, REDES E OUTROS - AQUISIÇÃO DE SOFTWARE DE GESTAO DE PROCESSOS DE URBANISMO, WORKFLOW, 25 LICENÇAS, IMPLEMENTAÇÃO E FORMAÇÃO	2016/08/26	36.500,00	g			2017/07/06	39.052,50			39.052,50	39.052,50		39.052,50	
ANO - SISTEMAS DE INFORMÁTICA E SERVIÇOS, LDª.	4050	MODERNIZAÇÃO ADMINISTRATIVA, INFORMATICA, SISTEMAS, REDES E OUTROS - AQUISIÇÃO DE SOFTWARE DE GESTAO DOCUMENTAL, WORKFLOW, 125 LICENÇAS, IMPLEMENTAÇÃO E FORMAÇÃO	2016/08/30	54.925,00	g			2016/12/27	29.492,25			29.492,25	57.136,50		57.136,50	
FREQUÊNCIA FIEL - SERRALHARIA CIVIL UNIPESSOAL, LDA	4069	AQUISIÇÃO DE MATERIAIS PARA REPARAÇÃO EM EDIFÍCIOS MUNICIPAIS ESCOLARES	2016/08/31	58.365,00	g			2017/03/13	71.788,95			71.788,95	71.788,95		71.788,95	
PRINTERMAN - UNIPESSOAL, L.DA	4074	AQUISIÇÃO DE CONSUMÍVEIS DE INFORMATICA	2016/09/02	25.000,00	g			2016/11/03	11.300,53			11.300,53	12.426,39		12.426,39	
HDEC - GALERIA GABINETE, LDA	4092	ELABORAÇÃO DE PROJETO DE EXECUÇÃO E ASSISTENCIA TECNICA PARA REQUALIFICAÇÃO DOS ESPAÇOS PUBLICOS E VIVENCIAIS DOS BAIROS SOCIAIS (QUINTA DO BISPO, MARIO DE OLIVEIRA E PONTE DA CRUZ)	2016/09/02	73.800,00	g			2016/12/27	40.405,50			40.405,50	54.021,60		54.021,60	
ANTONIO CARLOS ROCHA, CONSTRUÇÃO E OBRAS PUBLICAS, LDA	4096	GRANDES REPARAÇÕES DE OUTRAS ESTRADAS E CAMINHOS - BENEFICIAÇÃO DA RUA DOS COMBATENTES DO ULTRAMAR - FREGUESIA DE GUILHUFÉ E URRO	2016/09/16	101.900,00	g			2017/08/24	108.014,00			108.014,00	108.014,00		108.014,00	
ACTIMEDICO - CENTRO MEDICO, LDA	2341	Aquisição de serviços ENCARGOS COM PRESTAÇÃO DE SERVIÇOS PARA MEDICINA NO TRABALHO - PERÍODO DE ANOS - PARECER PREVIO VINCULATIVO - REUNIÃO DE 7 DE MAIO DE 2015	2015/07/01	8.820,00	g			2015/12/18	4.042,50			4.042,50	8.820,00		8.820,00	
			Total	15.050.658,06					7.954.539,33			7.954.539,33	11.533.235,67		11.533.235,67	

Modalidades de Adjudicação/Tipos de procedimentos

Tipo Designação

g Ajuste directo
a Concurso público

Disposições Legais	Entidade Financiadora	Classific. Económica	Transferências orçadas	Transferências obtidas	Observações
	CNPDCJ - COMISSÃO NACIONAL PROMOÇÃO DIREITOS PROTECÇÃO DAS CRIANÇAS E JOVENS	06030199	4.950.000,00	53.894,41	
	DGAL DIREÇÃO GERAL DAS AUTARQUIAS LOCAIS	06030101	11.414.753,00	11.414.753,00	
	DGAL DIREÇÃO GERAL DAS AUTARQUIAS LOCAIS	06030102	2.005.202,00	2.005.202,00	
	DGAL DIREÇÃO GERAL DAS AUTARQUIAS LOCAIS	06030103	1.340.885,00	1.340.885,00	
	DIREÇÃO GERAL DOS ESTABELECIMENTOS ESCOLARES - DIREÇÃO SERVIÇOS REGIÃO NORTE	06030199	4.950.000,00	1.829.995,15	
	INSTITUTO DE CONSERVAÇÃO DA NATUREZA E DAS FLORESTAS	06030199	4.950.000,00	525,00	
	INSTITUTO DE SOLIDARIEDADE E SEGURANÇA SOCIAL	06030199	4.950.000,00	2.386,53	
	INSTITUTO EMPREGO FORMACAO PROFISSIONAL	06030199	4.950.000,00	172.774,56	
	INSTITUTO FINANCIAMENTO APOIO DESENV.AGRICULTURA PESCAS	06030199	4.950.000,00	42.246,15	
	SECRETARIA-GERAL DO MINISTÉRIO DA ADMINISTRAÇÃO INTERNA	06030199	4.950.000,00	22.555,47	
	Total			16.885.217,27	

Disposições Legais	Entidade Beneficiária	Classif. Economica	Transferências Efectuadas	Observações
	A.D.S.M.C. - ASSOCIAÇÃO DESENVOLVIMENTO DE S. MAMEDE DE CANELAS	040701	2.125,00	
	ADER-SOUSA - ASSOCIAÇÃO DE DESENVOLVIMENTO RURAL DAS TERRAS DO SOUSA	040701	13.159,29	
	ADISCREP - ASSOCIAÇÃO PARA O DESENVOLVIMENTO I.S.R.E. DE PENAFIEL	040701	9.712,00	
	ADISM - ASSOCIAÇÃO PARA O DESENVOLVIMENTO INTEGRADO POR SANTA MARTA	040701	880,00	
	ADPLPBT - AMIGOS DO PEDAL LAGARES CLUBE	040701	3.297,50	
	ADRAP - ASSOCIAÇÃO DESPORTIVA E RECREATIVA ASES DE PENAFIEL	040701	20.300,00	
	AGBAB - ASSOCIAÇÃO GRUPO DE BOMBOS OS AMIGOS DE BOELHE	040701	2.633,50	
	AGRUPAMENTO DE ESCOLAS D. ANTONIO FERREIRA GOMES	040701	9.102,25	
	AGRUPAMENTO DE ESCOLAS DE PAÇO SOUSA	040701	6.290,88	
	AGRUPAMENTO DE ESCOLAS DE PINHEIRO	040701	5.619,75	
	AGRUPAMENTO DE ESCOLAS JOAQUIM DE ARAÚJO	040701	16.043,75	
	AGRUPAMENTO DE ESCOLAS PENAFIEL SUDESTE	040701	6.749,00	
	ASSEMBLEIA PENAFIDELENSE	040701	6.755,00	
	ASSOC. PAIS E ENCARREGADOS DE EDUCAÇÃO ESCOLA CEC - 3º CICLO JOAQUIM ARAUJO PNF	040701	3.500,00	
	ASSOCIACAO BANDA MUSICAL DE RIO MAU	040701	9.300,00	
	ASSOCIACAO COLUMBOFILO BOELHE	040701	467,50	
	ASSOCIACAO CULTURAL RECREATIVA AMIGOS BUSTELO	040701	31.837,50	
	ASSOCIACAO DESPORTIVA CABROELO	040701	5.430,00	
	ASSOCIACAO DESPORTIVA E CULTURAL DE S. VICENTE PINHEIRO	040701	3.150,00	
	ASSOCIACAO DESPORTIVA INICIADOS FUTEBOL CLUBE DE RIBAS	040701	1.650,00	
	ASSOCIACAO DESPORTIVA PENAFIEL	040701	47.698,08	
	ASSOCIACAO DESPORTIVA RECREATIVA AMIGOS DA PARODIA	040701	880,00	
	ASSOCIACAO HUMANITARIA BOMBEIROS VOLUNTARIOS ENTRE-OS-RIOS	040701	32.500,00	
	ASSOCIACAO HUMANITARIA BOMBEIROS VOLUNTARIOS PACO SOUSA	040701	34.850,00	
	ASSOCIACAO HUMANITARIA BOMBEIROS VOLUNTARIOS PENAFIEL	040701	32.500,00	
	ASSOCIACAO PARA O DESENVOLVIMENTO DE FIGUEIRA	040701	2.125,00	
	ASSOCIACAO PARA O DESENVOLVIMENTO DE GALEGOS	040701	10.700,00	
	ASSOCIACAO RECREATIVA NOVELENSE	040701	24.097,50	
	ASSOCIACAO SOCIAL E CULTURAL DO GRUPO DESPORTIVO OPERARIO GUMARAES E VILA NOVA	040701	1.800,00	
	ASSOCIACAO SOLIDARIEDADE SOCIAL VILA COVA	040701	2.275,00	
	ASSOCIACAO AMIGOS MUSEU MUNICIPAL	040701	2.000,00	
	ASSOCIACAO MELHORAMENTOS BENEFICENCIA FREGUESIA ABRAGAO	040701	1.030,00	
	ASSOCIACAO PARA DESENVOLVIMENTO DE SANTIAGO ARRIFANA	040701	3.400,00	
	ASSOCIACAO S.JOAO DO SAMEIRO	040701	880,00	
	ASSOCIACAO COMODEANTES GRUPO TEATRO	040701	1.000,00	
	ASSOCIACAO CULTURAL DESPORTIVA FUTEBOL CLUBE CALÇADA OLDRÕES	040701	10.000,00	
	ASSOCIACAO CULTURAL E DESPORTIVA UNIDOS AO CRUZEIRO FUTEBOL CLUBE	040701	6.650,00	
	ASSOCIACAO CULTURAL E RECREATIVA DE CROCA	040701	1.030,00	
	ASSOCIACAO CULTURAL E RECREATIVA RANCHO FOLC. INFANTIL CABEÇA SANTA	040701	1.412,50	
	ASSOCIACAO CULTURAL JUVENIL MOZINHO	040701	2.460,00	
	ASSOCIACAO DE CAÇADORES DO VALE TÂMEGA	040701	1.375,00	
	ASSOCIACAO DE DADORES DE SANGUE DAS TERRAS DO VALE DO SOUSA	040701	880,00	
	ASSOCIACAO DE DANÇAS E CANTARES DA VILLA BONELLI	040701	1.262,50	
	ASSOCIACAO DE DESENVOLVIMENTO DA VILA DE PAÇO SOUSA	040701	7.275,00	
	ASSOCIACAO DE PESCA DESPORTIVA "OS AMIGOS DO DOURO"	040701	467,50	
	ASSOCIACAO DE SOLIDAR. SOCIAL E CULTURA PARA O DESENVOLVIMENTO DE RANS	040701	2.125,00	
	ASSOCIACAO DESENVOLVIMENTO E APOIO SOCIAL - FONTE SOLIDARIEDADE	040701	8.380,00	
	ASSOCIACAO DESENVOLVIMENTO LOCAL PROJECTO MAIS RANS	040701	880,00	
	ASSOCIACAO DESPORTIVA BTENROS	040701	1.967,50	
	ASSOCIACAO DESPORTIVA CULTURAL E RECREATIVA DA EJA	040701	467,50	
	ASSOCIACAO DESPORTIVA DE PORTELA DO MONTE	040701	1.650,00	

Disposições Legais	Entidade Beneficiária	Classif. Economica	Transferências Efectuadas	Observações
	ASSOCIAÇÃO DESPORTIVA E CULTURAL O AMADOR	040701	1.080,00	
	ASSOCIAÇÃO DESPORTIVA E RECREATIVA FUTEBOL CLUBE DE FIGUEIRA	040701	5.660,00	
	ASSOCIAÇÃO DOS AMIGOS DA BIBLIOTECA MUNICIPAL DE PENAFIEL	040701	7.100,00	
	ASSOCIAÇÃO DOS AMIGOS DA CULTURA DE FONTE ARCADA - ACFA	040701	1.130,00	
	ASSOCIAÇÃO DOS ANTIGOS GAIATOS E FAMILIARES DO NORTE	040701	150,00	
	ASSOCIAÇÃO DOS ESCOTEIROS DE PORTUGAL	040701	400,00	
	ASSOCIAÇÃO MUSICAL RECREATIVA DE LAGARES	040701	10.000,00	
	ASSOCIAÇÃO PAIS AMIGOS DIMINUIDOS MENTAIS PENAFIEL	040701	35.150,00	
	ASSOCIAÇÃO PARA DESENVOLVIMENTO BOELHE	040701	1.328,13	
	ASSOCIAÇÃO PARA DESENVOLVIMENTO DA FREGUESIA DE RIO MAU	040701	23.125,00	
	ASSOCIAÇÃO PARA DESENVOLVIMENTO S. MIGUEL DE PAREDES	040701	2.328,13	
	ASSOCIAÇÃO PARA O DESENVOLVIMENTO DA FREGUESIA DE GUILHUFÉ	040701	36.203,13	
	ASSOCIAÇÃO PARA O DESENVOLVIMENTO DA PORTELA	040701	21.630,03	
	ASSOCIAÇÃO PARA O DESENVOLVIMENTO DE DUAS IGREJAS	040701	1.478,13	
	ASSOCIAÇÃO PARA O DESENVOLVIMENTO DE LAGARES	040701	2.425,00	
	ASSOCIAÇÃO PARA O DESENVOLVIMENTO DE LUZIM	040701	880,00	
	ASSOCIAÇÃO PARA O DESENVOLVIMENTO DE RIO DE MOINHOS	040701	4.980,00	
	ASSOCIAÇÃO PARA O DESENVOLVIMENTO DE SEBOLIDO	040701	1.677,50	
	ASSOCIAÇÃO PENAFIDELENSE ACTIVIDADES ROTARIAS	040701	1.705,00	
	ASSOCIAÇÃO PENAFIEL BIKE CLUBE	040701	3.900,00	
	ASSOCIAÇÃO RECREATIVA SOU DA "RUA" (ENTRE-OS-RIOS ACTIVA)	040701	2.220,00	
	ASSOCIAÇÃO SANTO AMARO PARA O DESENVOLVIMENTO FREGUESIA DE EJA	040701	880,00	
	ASSOCIAÇÃO SOCIAL E CULTURAL BOMBOS DA EIRA - LUZIM	040701	2.716,25	
	ATLÉTICO CLUBE DE CROCA	040701	8.325,00	
	BANDA MUSICAL CULTURAL PAÇO SOUSA	040701	6.800,00	
	BANDA MUSICAL CULTURAL VILA RIO MOINHOS	040701	6.800,00	
	C.C.C.- CLUBE CONVIVIO CULTURA	040701	880,00	
	CASAXINE ASSOCIAÇÃO PARA PROMOÇÃO E DESENVOLVIMENTO CULTURAL DE QUINTANDONA	040701	15.880,00	
	CBP 2012 - BASQUETEBOL CLUBE DE PENAFIEL	040701	36.124,00	
	CDDC - COOPERATIVA PARA O DESENVOLVIMENTO DESPORTIVO E CULTURAL, CRL	040701	10.000,00	
	CECA - CENTRO DE CONVIVIO DOS JOVENS CAPELA	040701	1.760,00	
	CENTRO CULTURAL E GRUPO FOLCLORICO INFANTIL DE DUAS IGREJAS	040701	1.562,50	
	CENTRO CULTURAL E RANCHO FOLCLORICO DE PAÇO DE SOUSA	040701	1.837,50	
	CENTRO CULTURAL E RECREATIVO RIO DE MOINHOS	040701	1.837,50	
	CENTRO CULTURAL RECREATIVO DESPORTIVO S.VICENTE DE IRIVO	040701	3.175,00	
	CENTRO DE RECREIO POPULAR DE RIO MAU	040701	2.825,00	
	CENTRO RECREATIVO E CULTURAL DE SEBOLIDO	040701	880,00	
	CENTRO SOCIAL E CULTURAL DE ABRAGÃO	040701	5.592,50	
	CENTRO SOCIAL E PAROQUIAL S. ESTEVÃO DE OLDRÕES	040701	14.776,90	
	CENTRO SOCIAL PAROQUIAL IMACULADO CORACAO MARIA DE IRIVO	040701	2.125,00	
	CENTRO SOCIAL RECREATIVO DESPORTIVO E CULTURAL DE SANTIAGO SUBARRIFANA PENAFIEL	040701	4.750,00	
	CESPU-COOPERAT. ENSINO SUPERIOR POLT. E UNIV,CRL	040701	200,00	
	CLUBE ANDEBOL DE PENAFIEL	040701	12.200,00	
	CLUBE BTT MONTE MOZINHO	040701	14.685,00	
	CLUBE CAMPO ALEGRE	040701	880,00	
	CLUBE COLUMBOFILO DE OLDRÕES	040701	467,50	
	CLUBE DE CAÇADORES DE RIO DE MOINHOS	040701	467,50	
	CLUBE DE PESCA E CAÇA DE PENAFIEL	040701	2.210,00	
	CLUBE PENAFIDELENSE DE AUTOMOVEIS ANTIGOS	040701	5.000,00	
	CLUBE PENATRILHOS ASSOCIAÇÃO DESPORTIVA	040701	425,00	
	COMUNIDADE INTERMUNICIPAL DO TAMEGA E SOUSA	040701	66.439,50	
	CONFRARIA DO MELÃO CASCA DE CARVALHO	040701	2.000,00	
	CONFRARIA DO SANTISSIMO SACRAMENTO E NOSSA SENHORA DO ROSARIO DA FREG.PENAFIEL	040701	49.000,00	
	CONFRARIA PRESUNTO E DA CEBOLA DO VALE DO SOUSA	040701	2.000,00	
	CORPO NACIONAL ESCUTAS-JUNTA DE NUCLEO ESTE	040701	2.350,00	
	CRUZ VERMELHA PORTUGUESA - NÚCLEO DE PENAFIEL	040701	303,03	
	CSR CENTRO SOCIAL DE RECESINHOS	040701	2.275,00	

Disposições Legais	Entidade Beneficiária	Classif. Economica	Transferências Efectuadas	Observações
	DESPORTIVO DE CANELAS FUTEBOL CLUBE	040701	1.630,00	
	DOLMEN-COOPERATIVA FORMAÇÃO, EDUCAÇÃO E DESENVOLVIMENTO DO BAIXO TÂMEGA	040701	9.000,00	
	ENIGMAS REBELDES - ASSOCIAÇÃO DESPORTIVA	040701	1.550,00	
	ESCOLA SECUNDÁRIA DE PENAFIEL Nº 1	040701	350,00	
	FABRICA DA IGREJA DA FREGUESIA DE SÃO PEDRO DE CROCA	040701	5.000,00	
	FABRICA DA IGREJA PAROQUIAL DA FREGUESIA DE S. MAMEDE DE CANELAS	040701	12.500,00	
	FABRICA IGREJA PAROQUIAL FREGUESIA DE GUILHUFÉ	040701	2.500,00	
	FABRICA IGREJA PAROQUIAL FREGUESIA S. MARTINHO PENAFIEL	040701	3.775,00	
	FABRICA IGREJA PAROQUIAL FREGUESIA SAO MAMEDE RECESINHOS	040701	25.000,00	
	FEDERACAO FUTEBOL AMADOR CONCELHO PENAFIEL	040701	10.720,00	
	FREGUESIA DA CAPELA	040301	279,46	
	FREGUESIA DA CAPELA	040701	4.007,70	
	FREGUESIA DA VILA DE RIO DE MOINHOS	040301	792,31	
	FREGUESIA DA VILA DE RIO DE MOINHOS	040701	16.936,00	
	FREGUESIA DE ABRAGÃO	040301	791,12	
	FREGUESIA DE ABRAGÃO	040701	17.010,46	
	FREGUESIA DE BOELHE	040301	534,73	
	FREGUESIA DE BOELHE	040701	15.413,95	
	FREGUESIA DE BUSTELO	040301	534,70	
	FREGUESIA DE BUSTELO	040701	1.357,07	
	FREGUESIA DE CABEÇA SANTA	040301	537,97	
	FREGUESIA DE CABEÇA SANTA	040701	12.847,27	
	FREGUESIA DE CANELAS	040301	534,52	
	FREGUESIA DE CANELAS	040701	11.677,08	
	FREGUESIA DE CASTELÕES	040301	534,01	
	FREGUESIA DE CASTELÕES	040701	4.593,16	
	FREGUESIA DE CROCA	040301	535,35	
	FREGUESIA DE CROCA	040701	2.309,72	
	FREGUESIA DE DUAS IGREJAS	040301	537,44	
	FREGUESIA DE DUAS IGREJAS	040701	17.469,63	
	FREGUESIA DE EJA	040301	279,51	
	FREGUESIA DE FONTE ARCADA	040301	534,08	
	FREGUESIA DE FONTE ARCADA	040701	7.389,06	
	FREGUESIA DE GALEGOS	040301	538,55	
	FREGUESIA DE GALEGOS	040701	10.396,66	
	FREGUESIA DE IRIVO	040301	536,56	
	FREGUESIA DE IRIVO	040701	11.627,44	
	FREGUESIA DE LAGARES E FIGUEIRA	040301	791,70	
	FREGUESIA DE LAGARES E FIGUEIRA	040701	17.430,21	
	FREGUESIA DE OLDRÕES	040301	535,79	
	FREGUESIA DE OLDRÕES	040701	12.228,23	
	FREGUESIA DE PAÇO SOUSA	040301	1.049,04	
	FREGUESIA DE PAÇO SOUSA	040701	4.142,02	
	FREGUESIA DE PENAFIEL	040301	3.875,47	
	FREGUESIA DE PENAFIEL	040701	5.524,64	
	FREGUESIA DE PENAFIEL	040701	7.899,33	
	FREGUESIA DE PEROSELO	040301	280,64	
	FREGUESIA DE PEROSELO	040701	6.511,60	
	FREGUESIA DE RECEZINHOS (S.MAMEDE)	040301	534,43	
	FREGUESIA DE RECEZINHOS (S.MAMEDE)	040701	7.268,61	
	FREGUESIA DE RIO MAU	040301	533,79	
	FREGUESIA DE RIO MAU	040701	10.758,74	
	FREGUESIA DE SEBOLIDO	040301	278,93	
	FREGUESIA DE TERMAS DE SÃO VICENTE	040301	1.305,97	
	FREGUESIA DE TERMAS DE SÃO VICENTE	040701	31.135,96	
	FREGUESIA DE VALPEDRE	040301	534,02	
	FREGUESIA DE VALPEDRE	040701	10.125,10	
	FREGUESIA GUILHUFÉ E URRÔ	040301	1.049,51	
	FREGUESIA GUILHUFÉ E URRÔ	040701	22.276,44	
	FREGUESIA LUZIM E VILA COVA	040301	534,62	
	FREGUESIA LUZIM E VILA COVA	040701	8.977,54	
	FREGUESIA S. MARTINHO DE RECESINHOS	040301	535,44	

Disposições Legais	Entidade Beneficiária	Classif. Economica	Transferências Efectuadas	Observações
	FREGUESIA S. MARTINHO DE RECESINHOS	040701	9.233,04	
	FUTEBOL CLUBE AGUIAS SANTA MARTA	040701	7.800,00	
	FUTEBOL CLUBE DE BOELHE	040701	3.175,00	
	FUTEBOL CLUBE DE FONTE ARCADEA	040701	7.292,16	
	FUTEBOL CLUBE DE PAÇO DE SOUSA	040701	4.645,00	
	FUTEBOL CLUBE PENAFIEL	040701	119.000,00	
	FUTEBOL RECREATIVO DE CABEÇA SANTA	040701	1.650,00	
	GDCCS - GRUPO DE DANÇAS E CANTARES DE CABEÇA SANTA	040701	950,00	
	GRUPO "OS MONTANHESES"	040701	800,00	
	GRUPO CORAL S. MARTINHO RECESINHOS	040701	2.400,00	
	GRUPO DE BOMBOS OS AMIGOS DE CIMA	040701	8.700,00	
	GRUPO DE GUITARRAS DE PENAFIEL	040701	650,00	
	GRUPO DE TEATRO AMADOR S. VICENTE DE PINHEIRO, ASSOCIAÇÃO	040701	3.250,00	
	GRUPO DE TEATRO DE NOVELAS	040701	2.500,00	
	GRUPO DESPORTIVO RECREATIVO ORDINS	040701	6.650,00	
	GRUPO DESPORTIVO, CULTURAL S. SALVADOR DE CASTELÕES	040701	4.475,00	
	GRUPO ETNOGRAFICO CANTAR E VIVER - CAPELA	040701	800,00	
	GRUPO FOLCLORICO DE SÃO MAMEDE DE CANELAS	040701	1.262,50	
	GRUPO FOLCLORICO PENAFIEL	040701	7.837,50	
	GRUPO FOLCLORICO ZE DO TELHADO DA CASA DO POVO DE RECESINHOS - PENAFIEL	040701	1.412,50	
	GRUPO OS AMIGOS DO CAVAQUINHO DE CANELAS	040701	800,00	
	GRUPO RECREATIVO E DESPORTIVO DE RANS	040701	83.175,00	
	GRUPO ZÉS PEREIRAS AMIGOS DE GALEGOS	040701	970,00	
	HOQUEI CLUBE DE PENAFIEL	040701	2.491,00	
	INSTITUTO AGUA REGIAO NORTE - IAREN	040701	299,28	
	JORGE EDUARDO ROCHA PINTO	040701	10.000,00	
	JUNTA FREGUESIA RANS	040301	535,17	
	JUNTA FREGUESIA RANS	040701	19.460,34	
	LIGA DOS COMBATENTES	040701	880,00	
	LUSITANO CLUBE DE RETORTA	040701	3.010,00	
	OBRA DA RUA OU OBRA DO PADRE AMERICO	040701	1.000,00	
	PEDAGO SOCIEDADE DE EMPREENDIMENTOS PEDAGOGICOS LDA. - ISCE	040701	1.103,65	
	RANCHO FOLCLORICO AS MOLEIRINHAS DE GUILHUFÉ	040701	800,00	
	RANCHO FOLCLORICO DE S.PEDRO DA BELAVISTA - GALEGOS	040701	1.837,50	
	RANCHO FOLCLORICO DE SÃO VICENTE DE IRIVO	040701	1.262,50	
	RANCHO FOLCLORICO S. MIGUEL PAREDES	040701	1.837,50	
	RANCHO FOLCLÓRICO DE ORDINS ASSOCIAÇÃO CULTURAL	040701	1.412,50	
	RANCHO FOLCLÓRICO S. VICENTE DE PINHEIRO	040701	2.012,50	
	REVELA DESAFIOS ASSOCIAÇÃO DESPORTIVA	040701	1.550,00	
	RIO MAU FUTEBOL CLUBE	040701	23.530,00	
	RODRIBINA - GRUPO CORAL DE RIO DE MOINHOS	040701	150,00	
	SEBOLIDO ACTIVO	040701	5.880,00	
	SERVIÇO SOCIAL DOS TRABALHADORES DA CÂMARA MUN.PENAFIEL	040701	18.300,00	
	SOCIEDADE COLUMBOFILO DE PENAFIEL	040701	797,50	
	SPORT CLUB DE RIO DE MOINHOS	040701	11.836,36	
	SPORTING CLUBE DE LAGARES	040701	1.080,00	
	TURISMO DO PORTO E NORTE DE PORTUGAL	040701	3.750,00	
	UNIÃO DESPORTIVA DE PAÇO DE SOUSA	040701	467,50	
	UNIÃO DESPORTIVA DUAS IGREJAS	040701	1.650,00	
	UNIÃO DESPORTIVA ESTRELAS DE RIO MAU	040701	8.690,00	
	VENERAVEL ORDEM TERCEIRA NOSSA SENHORA CARMO	040701	7.500,00	
	Total		1.640.230,01	

Disposições Legais	Entidade Financiadora	Classific. Económica	Transferências orçadas	Transferências obtidas	Observações
	COMISSÃO COORDENAÇÃO E DESENVOLVIMENTO REGIONAL DO NORTE DGAL DIREÇÃO GERAL DAS AUTARQUIAS LOCAIS PENAFIEL VERDE, E.M.	100901	5.943.608,96	1.059.683,00	
		10030101	1.268.306,00	1.268.306,00	
		10010199	2.750.000,00	224.705,85	
	Total		9.961.914,96	2.552.694,85	

Disposições Legais	Entidade Beneficiária	Classif. Economica	Transferências Efectuadas	Observações
	FREGUESIA DA CAPELA	08050102	33.927,60	
	FREGUESIA DA VILA DE RIO DE MOINHOS	08050102	31.617,60	
	FREGUESIA DE ABRAGÃO	08050102	31.318,32	
	FREGUESIA DE BOELHE	08050102	22.199,64	
	FREGUESIA DE BUSTELO	08050102	26.214,96	
	FREGUESIA DE CABEÇA SANTA	08050102	25.301,52	
	FREGUESIA DE CANELAS	08050102	33.110,88	
	FREGUESIA DE CASTELÕES	08050102	20.441,40	
	FREGUESIA DE CROCA	08050102	23.630,52	
	FREGUESIA DE DUAS IGREJAS	08050102	25.510,44	
	FREGUESIA DE EJA	08050102	21.345,48	
	FREGUESIA DE FONTE ARCADA	08050102	23.296,92	
	FREGUESIA DE GALEGOS	08050102	23.200,32	
	FREGUESIA DE IRIVO	08050102	22.717,08	
	FREGUESIA DE LAGARES E FIGUEIRA	08050102	52.919,40	
	FREGUESIA DE OLDRÕES	08050102	23.630,52	
	FREGUESIA DE PAÇO SOUSA	08050102	36.783,24	
	FREGUESIA DE PENAFIEL	08050102	137.066,49	
	FREGUESIA DE PENAFIEL	08050102	12.460,59	
	FREGUESIA DE PEROSELO	08050102	20.229,36	
	FREGUESIA DE RECEZINHOS (S.MAMEDE)	08050102	20.045,40	
	FREGUESIA DE RIO MAU	08050102	23.568,24	
	FREGUESIA DE SEBOLIDO	08050102	19.378,32	
	FREGUESIA DE TERMAS DE SÃO VICENTE	08050102	59.550,24	
	FREGUESIA DE VALPEDRE	08050102	22.988,28	
	FREGUESIA GUILHufe E URRÔ	08050102	42.896,64	
	FREGUESIA LUZIM E VILA COVA	08050102	41.244,36	
	FREGUESIA S. MARTINHO DE RECESINHOS	08050102	24.026,52	
	JUNTA FREGUESIA RANS	08050102	21.532,56	
	Total		922.152,84	

Empréstimos

Município de Penafiel

Gerência de 01-01-2017 a 31-12-2017

Caracterização do empréstimo	Data de aprovação	Data da contratação do empréstimo	Prazo do contrato	Anos decorridos	Visto do TC		Finalidade do empréstimo	Capital		Taxa de juro		Encargos do ano				Encargos do ano vencidos e não	Dívida em		Observações
					Número de registo	Data		Contratado	Utilizado	Inicial	Actual	Amortização	Juros	Total	Juros de mora		1 de Janeiro	31 de Dezembro	
Médio e Longo Prazo																			
HABITAÇÃO SOCIAL - FONTE D'ACRUZ	06-02-1998	20-04-1998	25	18	11931	1999-03-25	I	543 061,60 €	543 061,60 €	1,88	0,04	23 630,38 €	0,00 €	23 630,38 €	0,00 €	0,00 €	189 043,08 €	165 412,70 €	
FINANCIAMENTO DO PLANO	14-03-2001	24-01-2002	20	15	131701	2001-07-05	N	2 493 989,49 €	2 493 989,49 €	0,40	0,05	164 658,91 €	143,84 €	164 802,55 €	0,00 €	0,00 €	835 668,55 €	671 009,64 €	
QCA III - DL 144/2000	14-03-2001	20-02-2003	15	14	12003	2003-02-20	I	283 709,67 €	283 709,67 €	1,00	0,69	14 818,96 €	330,87 €	15 149,83 €	0,00 €	0,00 €	96 323,24 €	81 504,28 €	
QCA III - DL 144/2000	14-03-2001	20-02-2003	15	14	12103	2003-02-20	I	124 698,48 €	124 698,48 €	1,00	0,69	4 900,72 €	16,83 €	4 917,55 €	0,00 €	0,00 €	4 900,72 €	0,00 €	
QCA III - DL 144/2000	14-03-2001	20-02-2003	15	14	12203	2003-02-20	I	314 242,68 €	269 397,75 €	1,00	0,69	14 071,41 €	583,93 €	14 655,34 €	0,00 €	0,00 €	91 464,17 €	77 392,76 €	
QCA III - DL 144/2000	14-03-2001	20-02-2003	15	14	11503	2003-02-20	I	124 699,47 €	70 649,20 €	1,00	0,69	3 690,21 €	153,13 €	3 843,34 €	0,00 €	0,00 €	23 986,36 €	20 296,15 €	
QCA III - DL 144/2000	14-03-2001	20-02-2003	15	14	11803	2003-02-20	I	65 708,53 €	54 986,44 €	1,00	0,69	2 582,38 €	8,87 €	2 591,25 €	0,00 €	0,00 €	2 582,38 €	0,00 €	
QCA III - DL 144/2000	14-03-2001	20-02-2003	15	14	12203	2003-02-20	I	114 376,85 €	93 920,92 €	1,00	0,69	8 798,21 €	73,44 €	8 871,65 €	0,00 €	0,00 €	13 197,32 €	4 399,11 €	
QCA III - DL 144/2000	14-03-2001	20-02-2003	15	14	11903	2003-02-20	I	118 055,49 €	118 055,49 €	1,00	0,69	8 570,19 €	71,54 €	8 641,73 €	0,00 €	0,00 €	12 855,29 €	4 285,10 €	
IMTEMPÉRIES - DL 345/97	30-09-2002	22-10-2002	20	15			I	1 173 172,70 €	1 173 172,70 €	0,85	0,69	74 042,07 €	2 575,33 €	76 617,40 €	0,00 €	0,00 €	438 620,95 €	364 578,88 €	
IMTEMPÉRIES - DL 345/97	30-09-2002	22-10-2002	20	15			I	1 519 927,11 €	1 519 927,11 €	1,70	1,37	102 090,98 €	7 201,26 €	109 292,24 €	0,00 €	0,00 €	614 182,76 €	512 091,78 €	
FINANCIAMENTO OBRAS DO PPI	16-07-2004	21-05-2004	20	13	0015850	2001-08-25	N	1 528 858,00 €	1 528 858,00 €	0,45	0,09	92 841,99 €	445,27 €	93 287,26 €	0,00 €	0,00 €	690 095,72 €	597 253,73 €	
FINANCIAMENTO OBRAS DO PPI	29-04-2005	14-05-2005	20	12	0010830	2005-06-09	I	1 671 129,00 €	1 671 129,00 €	0,24	0,00	99 208,56 €	0,00 €	99 208,56 €	0,00 €	0,00 €	826 737,79 €	727 529,23 €	
CONSTRUÇÃO PARQUE DA CIDADE	16-12-2005	24-11-2005	12	12	0002606	2006-02-09	N	190 198,00 €	190 198,00 €	0,16	0,00	18 427,48 €	0,00 €	18 427,48 €	0,00 €	0,00 €	20 092,74 €	1 665,26 €	
FINANCIAMENTO OBRAS PPI	23-06-2006	07-11-2006	20	11	0011860	2006-08-10	N	2 114 689,00 €	2 114 689,00 €	0,14	0,00	120 812,04 €	0,00 €	120 812,04 €	0,00 €	0,00 €	1 238 323,95 €	1 117 511,91 €	
LINHACREDITO QCA III (DL 144/2000 DE 15/07)	15-12-2006	06-06-2007	20	9	221106	2007-03-30	N	305 925,90 €	305 925,90 €	0,31	0,00	15 353,98 €	0,00 €	15 353,98 €	0,00 €	0,00 €	161 216,83 €	145 862,85 €	
LINHACREDITO QCA III (DL 144/2000 DE 15/07)	15-12-2006	06-06-2007	20	10	221106	2007-03-30	N	139 017,82 €	139 017,82 €	0,31	0,00	6 977,10 €	0,00 €	6 977,10 €	0,00 €	0,00 €	73 259,64 €	66 282,54 €	
LINHACREDITO QCA III (DL 144/2000 DE 15/07)	15-12-2006	06-06-2007	20	10	221106	2007-03-30	N	214 472,25 €	214 472,25 €	0,31	0,00	10 656,98 €	0,00 €	10 656,98 €	0,00 €	0,00 €	111 898,34 €	101 241,36 €	
LINHACREDITO QCA III (DL 144/2000 DE 15/07)	15-12-2006	06-06-2007	20	10	221106	2007-03-30	N	97 406,91 €	97 406,91 €	0,31	0,00	4 888,71 €	0,00 €	4 888,71 €	0,00 €	0,00 €	51 331,45 €	46 442,74 €	
LINHACREDITO QCA III (DL 144/2000 DE 15/07)	15-12-2006	06-06-2007	20	10	221106	2007-03-30	N	84 158,76 €	84 158,76 €	0,31	0,00	4 223,81 €	0,00 €	4 223,81 €	0,00 €	0,00 €	44 350,01 €	40 126,20 €	
LINHACREDITO QCA III (DL 144/2000 DE 15/07)	15-12-2006	06-06-2007	20	10	221106	2007-03-30	N	304 387,88 €	304 387,88 €	0,31	0,00	15 276,79 €	0,00 €	15 276,79 €	0,00 €	0,00 €	160 406,30 €	145 129,51 €	
LINHACREDITO QCA III (DL 144/2000 DE 15/07)	15-12-2006	06-06-2007	20	10	221106	2007-03-30	N	706 617,27 €	706 617,27 €	0,31	0,00	11 371,14 €	0,00 €	11 371,14 €	0,00 €	0,00 €	119 397,06 €	108 025,92 €	
FINANCIAMENTO PROJECTOS PPI	15-12-2006	13-10-2006	12	11	218106	2007-01-18	I	95 676,00 €	95 676,00 €	0,17	0,00	9 893,28 €	0,00 €	9 893,28 €	0,00 €	0,00 €	18 137,70 €	8 244,42 €	
RESÍDUOS SÓLIDOS URBANOS	07-09-1998	19-11-1998	18	18		1998-10-28	N	577 170,74 €	577 170,74 €	3,45	3,45	17 873,87 €	0,00 €	17 873,87 €	0,00 €	0,00 €	17 873,87 €	0,00 €	
FINANCIAMENTO PROJETO PPI	19-09-2008	04-11-2008	20	9	1314	2008-12-11	N	2 500 000,00 €	2 500 000,00 €	5,27	0,03	117 920,63 €	41,56 €	117 962,19 €	0,00 €	0,00 €	1 780 894,53 €	1 662 973,90 €	
CENTROS ESCOLARES	01-06-2009	18-05-2009	20	8	1098	2009-07-23	I	1 872 096,02 €	1 872 096,02 €	2,96	1,36	99 373,14 €	18 131,02 €	117 504,16 €	0,00 €	0,00 €	1 400 662,48 €	1 301 289,34 €	
PROGRAMA DE APOIO À ECONOMIA LOCAL	28-09-2012	22-11-2012	14	5	1705	2013-02-04	N	1 736 013,55 €	1 736 013,55 €	2,61	2,71	125 378,76 €	32 723,36 €	158 102,12 €	0,00 €	0,00 €	1 253 787,55 €	1 128 408,79 €	
Total ...								21 564 745,87 €	21 434 672,65 €			1 192 332,68 €	62 500,05 €	1 254 832,73 €	0,00 €	0,00 €	10 291 290,78 €	9 098 958,10 €	

Limite de endividamento: 0,00 €

ENTIDADE		OUTRAS DÍVIDAS A TERCEIROS		DATA	ANO	PAGINA
M.P.		Período : 2017/01/02 a 2017/12/31		2018/03/29	2017	1
COD. CONTA	TERCEIRO	DESIGNAÇÃO	SALDO INICIAL		SALDO FINAL	
			DEBITO	CREDITO	DEVEDOR	CREADOR
22		FORNECEDORES		1.374.197,87		2.883.149,03
22.1		Fornecedores de c/c		1.374.197,87		2.883.149,03
	1014	JOSE M. SILVA-ESTORES, LDA		282,90		
	1015	AMALIND-ALUG.P/LIMPEZA IND., LDA.		458,74		
	1114	ARTUR FLORÊNCIO & FILHOS, AFF EQUIPAMENTOS DESPORTIVOS LDA				3.797,01
	1117	PENAFONE INSTALAÇÕES DE REDES DE TELECOMUNICAÇÕES E ELECTRICIDADE LDA		2.208,08		
	1254	CERTOMA-COMERCIO TECNICO DE MAQUINAS, LDA.		1.214,75		
	188	SEGURCHAVE - ARTIGOS DE SEGURANÇA E SERVIÇOS, LDA				339,73
	191	ANTONIO CARLOS ROCHA, CONSTRUÇÃO E OBRAS PUBLICAS, LDA		15.311,19		79.993,55
	1935	TORRE MARCO, S.A		777,61		1.430,21
	2092	EXTINVALE - COMÉRCIO EQUIPAMENTOS DE SEGURANÇA E CONTRA INCÊNDIO LDA		5.009,15		4.976,89
	2111	SERRALHARIA A. LEAL, LDA		9.790,80		49.047,48
	215	PETROLEOS DE PORTUGAL - PETROGAL, S.A.		40.750,36		64.295,07
	2183	VECODOURO - COMERCIO E REP. VEICULOS DO DOURO, LDA				1.972,02
	2195	AMBISOUSA-EMPRESA INTERMUNICIPAL DE TRATAMENTO E GESTÃO DE RESÍDUOS SÓLIDOS, EIM		1.459,62		333.602,93
	2214	FERNANDO BESSA LDA		1.090,09		4.291,37
	2222	CEDIS CONSULTORES EM SISTEMAS DE INFORMAÇÃO E INFORMÁTICA, LDA				676,50
	2297	ILUMINAÇÕES TEIXEIRA DO COUTO, LDA				75.743,40
	2330	A. COSTA & MOTA, LDA.		21.786,52		5.612,62
	2344	APELABOR - MATERIAL DE LABORATÓRIO, LDA		3.606,05		
	2376	ERNESTO SOUSA LOURENÇO & FILHOS LDA		71.299,73		71.609,92
	2379	AQUAMATIC SA				137,19
	2410	ENOR - ELEVÇÃO E EQUIPAMENTOS INDUSTRIAIS, LDA.		4.972,72		2.376,58
	2491	JAPAUTOMOTIVE - COMERCIO DE AUTOMOVEIS SA				589,22
	2611	PUBLICO - COMUNICAÇÃO SOCIAL, S.A.		91,33		
	2683	A TROPICAL - AGENCIA DE VIAGENS E TURISMO, LDA				4.995,00
	2788	IRMARFER, SA				32.594,64
	2793	EMPRESA EDITORIAL VALE DO SOUSA		307,50		307,50
	2816	ARTUR REIS - TRANSPORTES, LDA		3.640,80		7.380,00
	2821	CARPINTARIA BARROS, LDA.		2.352,41		16.748,30
	2824	VOLEIPEÇAS COMERCIO DE PEÇAS AUTO, LDA		17.135,39		15.551,49
	289	M.SANTOS & COMPANHIA, S.A.		6.900,30		9.002,61
	2899	MCM - MOREIRA CRUZ & MAGALHÃES, LDA		2.623,84		
	290	RECAUCHUTAGEM NORTEENHA, SA		22.330,45		33.570,88
	2916	AGREPOR AGREGADOS - EXTRACÇÃO DE INERTES, S.A.				1.014,39
	3029	BRICANTEL, COMERCIO DE MATERIAL ELECTRICO DE BRAGANÇA, LDA		28.096,22		11.153,69
	3035	FERNANDO FERREIRA MELO & FILHOS LDA		19.181,85		44.654,40
	3036	NRV - CONSULTORES DE ENGENHARIA, S.A.		17.158,50		23.370,00
	3066	TRANSDEV DOURO SA		18.885,29		13.658,73
	309	BELMIRO RIBEIRO, LDA				16.553,12
	3113	FIELPORTA IMPORTAÇÃO E EXPORTAÇÃO DE PORTAS, LDA		868,94		7.468,34
	313	A. CRUZ, LDA		29.124,86		58.484,26
	3203	STAPLES PORTUGAL - EQUIPAMENTO DE ESCRITORIO, S.A		41,82		709,96
	324	MEO - SERVIÇOS DE COMUNICAÇÕES E MULTIMEDIA, SA				78,72
	3293	EDP COMERCIAL - COMERCIALIZAÇÃO DE ENERGIA, S.A		188,32		233.235,96
	3334	A MACHADO BARBOSA - ENGENHARIA E TÉCNICAS AFINS LDA				703,56
	3350	PENAFIEL VERDE, E.M.		35.030,84		
	336	RODONORTE TRANSPORTES PORTUGUESES SA				2.009,70
	3367	JOAQUIM COELHO DA SILVA, SA		39.954,53		29.164,03
	337	VALPI BUS - ALBERTO PINTO & FILHOS, TRANSPORTES RODOVIARIOS, SA		30.976,95		14.415,75
	3387	ITAU - INSTITUTO TÉCNICO DE ALIMENTAÇÃO HUMANA, S.A.				1.295,00
	3420	MONTE EXPLORAÇÃO FLORESTAL, LDA		3.001,20		61.862,38
	3424	JORGE DA COSTA LOURENÇO - PRODUTOS DE BETÃO SOC. UNIPessoal LDA		9.883,05		2.290,26
	3579	SUMA - SERVIÇOS URBANOS E MEIO AMBIENTE, S.A				1.563,50
	3593	CARVALHO & MENDES - EDIÇÕES GRÁFICAS E AUDIOVISUAIS, LDA		27.853,35		
A TRANSPORTAR ...				495.646,05		1.344.327,86

ENTIDADE		OUTRAS DÍVIDAS A TERCEIROS		DATA	ANO	PAGINA
M.P.		Período : 2017/01/02 a 2017/12/31		2018/03/29	2017	2
COD. CONTA	TERCEIRO	DESIGNAÇÃO	SALDO INICIAL		SALDO FINAL	
			DEBITO	CREDITO	DEVEDOR	CREDOR
		TRANSPORTE ...		495.646,05		1.344.327,86
	3623	PORTO EDITORA LDA		4.664,88		
	364	QTCIVIL - ENGENHARIA E REABILITAÇÃO, SA				5.077,80
	373	AUTO SUECO, LDA		2.582,00		
	3739	EDITORIAL NOVEMBRO - EDIÇÕES CÃO MENOR, UNIPessoal, LDA				23.169,51
	375	SOCIEDADE DE CONSTRUÇÕES ALBINO SOUSA, LDA.				15.541,55
	3866	AFNR ARTE FOTOGRAFICA - SOLUÇÕES AUDIOVISUAIS, LDA				3.751,50
	3874	COMUNICAR PENAFIEL, LDA		307,50		3.054,09
	3880	TURISOUSA - ACTIVIDADES HOTELEIRAS, LDA		5.051,00		3.487,50
	394	CARLOS PESTANA, LDA		2.239,22		5.301,54
	400	COOPENAFIEL-COOPERATIVA AGRICOLA DE PENAFIEL, CRL.		3.228,70		1.658,91
	4026	PICHELARIA ALEGRE, LDA		16.397,22		67.644,16
	410	FATIROSA-FLORES, LDA		30,00		140,00
	413	FERNANDO AUGUSTO MOREIRA BARROS				153,75
	418	FERNANDO SOUSA MELO, LDA		21.112,68		32.166,35
	4184	LETRAS E COISAS, LIVROS, ARTE E DESIGN UNIP.LDA		300,01		
	4242	AGROFAUNA SOCIEDADE REPRESENTAÇÕESDE PRODUTOS PECUARIOS, LDA				3.755,50
	431	FONSECAS & FRADE, LDA.		5.491,23		10.640,46
	4316	ANTÓNIO MANUEL DE JESUS ROCHA, UNIPessoal, LDA		10.809,87		56.125,14
	433	FIELGRES - MATERIAIS DE CONSTRUÇÃO, LDA		1.771,38		
	435	IMPÉRIO BONANÇA - COMPANHIA DE SEGUROS SA		138,05		138,05
	440	HENRIQUE RIBEIRO DE SOUSA, LDA		30.563,40		20.368,20
	442	IPOV-PORTUGAL - SOCIEDADE PORTUGUESA INSP.TEC.AUT.LDA.		1.708,98		
	4445	MEDIA MARCO PUBLICAÇÕES LDA		1.537,50		1.045,50
	4446	EDP GAS - SERVIÇO UNIVERSAL, S.A		330,98		330,98
	4473	GEOMA - GEOTECNIA E MECANICA DOS SOLOS, LDA.				6.131,55
	452	ELECTROTÉCNICA MIRANDA COM. ELECTROD. LDA.		13.800,60		14.014,82
	4532	CONSTRUÇÕES REFOIENSE, LDA				6.126,35
	4569	FREQÜÊNCIA FIEL - SERRALHARIA CIVIL UNIPessoal, LDA		74.094,46		55.347,23
	4590	GRAPH 24 - DESIGN & IMPRESSÃO		33.669,41		19.698,60
	4594	EDILAGES, SA		58.630,57		76.679,36
	4646	PYROFEL - PIROTECNIA, LDA		60.888,69		40.888,69
	4651	DIGITALSIGN - CERTIFICADORA DIGITAL, LDA		1.060,26		
	4677	SCHMITT - ELEVADORES LDA		2.410,54		16.619,66
	4683	JORLOP - PLASTICOS E PAPEL, SOCIEDADE UNIPessoal, LDA		500,43		6.026,08
	4703	HENRIQUE PINHEIRO - REPRESENTAÇÕES, PUBLICIDADE E PROMOÇÕES, LDA		13.653,00		49.888,80
	4708	M. BARBOSA - GRANITOS, LDA		5.018,40		23.699,03
	471	EMPRESA TRANSPORTES GONDOMARENSE, LDA.		26.366,62		25.588,43
	4714	NUNO SANTIAGO UNIPessoal, LDA				5.350,00
	472	GASIDOURO - REPRESENTAÇÕES DE GASES INDUSTRIAIS, LDA				1.682,64
	4739	PEC NORDESTE INDUSTRIA DE PRODUTOS PECUÁRIOS NO NORTE, SA		2.930,55		
	479	INVULGAR ARTES GRÁFICAS, S.A.		36.351,90		59.842,28
	482	LUSODIESEL REPARAÇÃO DE BOMBAS INJECTORAS DIESEL E ELECTRICAS, LDA				790,23
	4891	INFORFACTO II - INFORMATICA E SERVIÇOS, LDA		89,03		23.246,83
	4894	M.J.VENDEIRO, S.A				12.119,00
	490	GRAFICA PAREDES LDA		252,15		990,15
	495	JC DECAUX (PORTUGAL) - MOBILIARIO URBANO PUBLICIDADE LDA				3.908,20
	500	GJR-PIROTECNIA E EXPLOSIVOS,S.A		1.574,40		
	5032	AGENTE SECRETO, UNIPessoal, LDA		307,50		4.305,00
	5049	ORONA PORTUGAL, SOCIEDADE UNIPessoal, LDA.		7.108,08		5.468,58
	5118	DOMINGOS MOREIRA DOS SANTOS & FILHOS, SOCIEDADE DE CONSTRUÇÕES, LDA		5.928,60		9.943,07
	5122	RADIO NOTICIAS, PRODUÇÕES E PUBLICIDADE, SA				3.341,66
	5126	GRUPO VENDAP, SA.		3.185,70		
	5134	CARPINTARIA ANTONIO PACHECO, LDA		4.969,20		1.482,15
	514	MANUEL MARIO FERRAZ DE VEIGA FERREIRA		2.945,85		2.656,80
	518	PUBLISTUDIO INDUSTRIA COMERCIO PUBLICIDADE		12.358,43		26.677,96
		A TRANSPORTAR ...		972.005,02		2.100.391,50

ENTIDADE		OUTRAS DÍVIDAS A TERCEIROS		DATA	ANO	PAGINA
M.P.		Período : 2017/01/02 a 2017/12/31		2018/03/29	2017	3
COD. CONTA	TERCEIRO	DESIGNAÇÃO	SALDO INICIAL		SALDO FINAL	
			DEBITO	CREDITO	DEVEDOR	CREDOR
		TRANSPORTE ...		972.005,02		2.100.391,50
	519	MANUEL SILVA FERNANDES		122,20		132,85
	5450	RONSEGUR -RONDAS E SEGURANÇA, LDA.		9.114,30		25.450,26
	5465	CYBER DIGITAL BUSINESS				15.375,00
	5466	INESARO LDA		3.549,09		22.461,03
	5476	F. MELO - SOCIEDADE DE CONSTRUÇÕES, LDA		8.862,83		20.041,01
	550	JOSE BARBOSA ALVES		455,08		
	5574	BAYBORSYSTEMS - SOLUÇÕES TECNICAS, LDA		533,82		
	5603	RECTANGUTIL UNIPESSOAL, LDA		2.367,75		7.626,00
	5607	ESCORPENA UNIPESSOAL, LDA		713,40		432,35
	5648	LIBWARE-TECNOLOGIAS DE INFORMAÇÃO E DOCUMENTAÇÃO, LDA		10.762,50		10.762,50
	5658	CANNON HIGIENE PORTUGAL, SOC. PRODUTORA SERVIÇOS HIGIENE E LIMPEZA LDA		1.340,70		1.107,00
	5726	SOCIEDADE HOTELEIRA OLIATLANTICO SA		191,00		191,00
	5757	GASIN II - GASES INDUSTRIAIS, UNIPESSOAL, LDA		946,00		205,41
	577	ROLNORTE COMÉRCIO DE ROLAMENTOS - UNIPESSOAL, LDA		477,14		3.926,17
	581	SOCIEDADE-COMERCIALIZAÇÃO DE PRODUTOS DE ARAME, S.A				14.575,50
	5888	COBERSUN, LDA		4.920,00		
	5915	CANON PORTUGAL, S.A		5.205,29		3.008,36
	618	CENTRO AGRICOLA PENAFIEL, LDA		18.032,58		27.147,59
	6362	PENAINDEX, S.A.				13.407,00
	642	CTT - CORREIOS DE PORTUGAL, SA				914,82
	6422	MOLDUPRENDA-IND.COM.ART.FOTOG.DECORATIVOS,LDA.		442,19		196,80
	6426	ALFAPROJECT,LDA		10.036,80		
	643	PEDRO COUTO, HERDEIROS,LDA				9.241,54
	6508	EIC - EMPRESA INTERNACIONAL DE CERTIFICAÇÃO, S.A.				1.290,17
	663	CÉSAR CASTELÃO & FILHOS, LDA.		1.316,10		
	6699	SILVA & LEITE FOTOGRAFIA AEREA LDA		1.622,20		5.779,23
	6700	TEISIL - EMPRESA DE CONSTRUÇÕES, LDA				3.980,00
	6712	INSTALAÇÕES ADELINO DE SOUSA - UNIPESSOAL, L.DA		1.214,01		6.439,73
	6774	DECO - ASSOCIAÇÃO PORTUGUESA PARA DEFESA DO CONSUMIDOR				1.113,31
	681	FIELGÁS - INSTALAÇÕES E COMÉRCIO DE GÁS LDA.		1.499,37		9.612,45
	6865	ANTONIO ELISIARIO FERREIRA DE SOUSA, LDA - AEFS		31.700,62		63.108,26
	6874	NORBERTO RIBEIRO, UNIPESSOAL, LDA				7.218,89
	689	RESTRADAS - REVITALIZAÇÃO DE ESTRADAS DO NORTE, LDA		14.939,58		19.860,83
	6900	H. CRUZ UNIPESSOAL, L.DA		21.570,94		9.628,08
	6901	SILVA BARBOSA & FILHOS LDA		3.154,29		3.495,66
	6933	INCENTIVERDE, L.DA		1.838,85		
	7036	PEDRO ANTERO DE SOUSA PEREIRA				10.362,75
	7078	IBERTOP LDA				6.028,23
	709	SIRILANKA ESPECTÁCULOS, LDA.		1.845,00		1.845,00
	7113	GOLDENERGY - COMERCIALIZAÇÃO DE ENERGIA, S.A.		7.240,43		
	7132	REDE AMBIENTE - ENGENHARIA E SERVIÇOS SA		1.808,10		
	7163	LEDMANIA, LDA		13.776,00		1.180,80
	7198	MICROCHEM - ENSAIOS E ANALISES TECNICAS, LDA		3.473,99		9.894,60
	7205	SMARTSTEP - SISTEMAS DE MOBILIDADE INTEGRADOS, LDA				1.230,00
	7214	ALÇADOPERFIL - TORNEIRO UNIPESSOAL,LDA		5.264,40		2.078,70
	724	CENTROCOR - COMERCIO TINTAS FERRAMENTAS LDA		204,13		585,69
	7293	PRIDE - CONSULTORIA ARTISTICA, LDA		33.610,00		69.433,50
	7308	CARIDADE, SOARES, ROCHA & RODRIGUES, LDA				9.451,32
	7347	H.COIMBRA ACTIVIDADES E RESTAURAÇÃO UNIPESSOAL, LDA				2.890,50
	7361	RESITUL EQUIPAMENTOS, SERVIÇOS E TECNOLOGIAS AMBIENTAIS, LDA				547,20
	738	SOCIEDADE INDUSTRIAL CUCUJAES SA				2.339,50
	7388	ABADIA - ABRASIVOS E DIAMANTADOS, LDA		12.274,02		17.340,78
	7637	PENAGRA - CONSTRUÇÕES, LDA		27.846,71		16.863,30
	7652	NOVAVET - PRODUTOS AGROPECUARIOS, LDA		2.787,57		
	7789	BC PORTUGAL UNIPESSOAL, L.DA		7.220,00		
	7824	WISESOMA, ENVIRONMENTAL SOLUTIONS, LDA				3.455,29
	7828	ACTIMEDICO - CENTRO MEDICO, LDA		1.102,50		
		A TRANSPORTAR ...		1.247.386,50		2.563.647,46

ENTIDADE		OUTRAS DÍVIDAS A TERCEIROS		DATA	ANO	PAGINA
M.P.				2018/03/29	2017	4
Período : 2017/01/02 a 2017/12/31						
COD. CONTA	TERCEIRO	DESIGNAÇÃO	SALDO INICIAL		SALDO FINAL	
			DEBITO	CREDITO	DEVEDOR	CREDOR
		TRANSPORTE ...		1.247.386,50		2.563.647,46
	7872	DIGITAMEGA, UNIPessoal, LDA		3.690,00		3.997,50
	7896	SONDAFIEL, L.DA		2.583,00		
	7900	ANTONIO MOREIRA & ZITA SOARES - CLIMATIZAÇÃO, LDA				15.589,45
	7943	MANUEL NUNES DA COSTA, LDA		3.011,62		
	7980	ALENCASTRE.NET APS		12.884,00		
	811	RADIADORES RIBEIRO E LEÃO, LDA		1.432,95		
	8184	TARGETALENT, LDA				12.915,00
	8185	MANUEL PEREIRA & ASSOCIADOS - SOCIEDADE DE AGENTES DE EXECUÇÃO RL				2.621,60
	8231	MANUEL COSTA & MARINA GUIOMAR LDA		672,28		
	8277	AUDIORENT - ALUGUER E VENDA DE EQUIPAMENTOS AUDIOVISUAIS LDA		1.968,00		5.535,00
	8278	PAULO J. F. SILVA, UNIPessoal, LDA		232,47		
	8280	TECAM SOUND UNIPessoal, LDA				1.230,00
	8305	ESCOLA PROFISSIONAL DE AGRICULTURA E DESENVOLVIMENTO RURAL MARCO CANAVESES		1.064,92		
	8309	ROMEU JOSE DA MOTA BRANDAO PINTO		2.523,44		18.607,32
	8315	ADELINO CORREIA ENGENHARIA UNIPessoal, LDA		12.669,00		
	8326	VIRTUALP- SOLUÇÕES PROFISSIONAIS UNIPessoal LDA		4.920,00		
	8328	INEDITADRENALINA, LDA				3.001,20
	8336	VECORENT - ALUGUER VEICULOS SEM CONDUTOR E COMERCIALIZAÇÃO EQUIP.ECOLOGICO, LDA				1.689,01
	8376	ICA INDUSTRIA E COMERCIO ALIMENTAR, SA		27.120,47		97.410,44
	8379	SOCIMORCASAL-SOC.IMOBILIARIA CONSTRUÇÕES CIVIS E REP. IRMAOS CASAIS,S.A		5.791,82		
	8385	MORNINGPOWER, L.DA		4.848,93		
	8388	MIROMA - SERVIÇOS E GESTÃO DE PARTICIPAÇÕES, L.DA				2.656,80
	8389	AMO - SISTEMAS DE INFORMÁTICA E SERVIÇOS, LDª.				44,28
	8392	PRINTERMAN - UNIPessoal, L.DA		2.664,48		1.648,92
	8393	DANIEL OLIVEIRA UNIPessoal, LDA				12.054,00
	8395	HDEC - GALERIA GABINETE, LDA				27.675,00
	8426	IRRESISTIVEL HARMONIA SOCIEDADE GESTORA DE HOTELARIA		1.365,00		
	8433	BRUMA ANGULAR - CONSTRUÇÕES UNIPessoal LDA		2.324,70		8.044,20
	8444	T. COUTO - AGÊNCIA FUNERARIA E ILUMINAÇÕES FESTIVAS, LDA.		750,00		
	8446	O VARANDA LDA		482,42		
	8447	TOPALE COMERCIALIZAÇÃO DE EQUIPAMENTOS TOPOGRAFICOS UNIPessoal, LDA		209,10		
	8449	MONTALVIA CONSTRUTORA SA.		1.935,00		
	8450	AGROMONTESINHO - CASA AGRÍCOLA DE VINHAIS, LDA		980,50		
	8460	S2E - SOLUTIONS TO EVENT, S.A		26.709,45		
	8497	MEMO4EVER, MEMORIAS PARA A VIDA, LDA				1.980,30
	8500	GLOBAL NOTÍCIAS - MÉDIA GROUP, SA				639,60
	8731	ACADEMIA DAS EMOÇÕES,SOLUÇÕES CRIATIVAS E DE DESEMPENHO,SOCIEDADE UNIPessoal,LDA				14.883,00
	8744	DALMATICA - CONSERVAÇÃO E RESTAURO, UNIPessoal, LDA				2.159,88
	8751	AVENIDA DOS ALIADOS SOCIEDADE DE COMUNICAÇÃO S.A.				3.075,00
	8773	CILINDROS DA HISTORIA UNIPessoal LDA				30.604,74
	8824	PTE - PRODUÇÃO TÉCNICA DE EVENTOS, UNIPessoal, L.DA				4.305,00
	8852	ANIMASPORTS, LDA				3.966,75
	8853	MARIA CONCEIÇÃO ROCHA LOPES				3.690,00
	8872	DECUNIFY - SOLUÇÕES DE COMUNICAÇÕES, SA				1.126,66
	8882	FLUIDRA - COMERCIAL PORTUGAL UNIPessoal, LDA				7.734,51
	8883	GARRETT, SA				5.138,94
	8884	JOAQUIM MANUEL FERREIRA OLIVEIRA				2.244,75
	8891	NOMADIMPACT, LDA				2.453,85
	8923	CANTINA DO IPI LDA				710,70
	8934	TELFOR - COMERCIO DE TEXTÉIS, LDA				1.303,80
	8944	CAPITAL DAS LETRAS, LDA				307,50
	8962	PERIMETRO OCASIONAL DESINFESTAÇÕES UNIPessoal,LDA				2.214,00
		A TRANSPORTAR ...		1.370.220,05		2.866.906,16

ENTIDADE		OUTRAS DÍVIDAS A TERCEIROS		DATA	ANO	PAGINA
M.P.		Período : 2017/01/02 a 2017/12/31		2018/03/29	2017	5
COD. CONTA	TERCEIRO	DESIGNAÇÃO	SALDO INICIAL		SALDO FINAL	
			DEBITO	CREDITO	DEVEDOR	CREDOR
		TRANSPORTE ...		1.370.220,05		2.866.906,16
	8964	CARDAN - GRANDE PORTO, S. A.				316,10
	8992	MARISA MONICA CAMPOS QUEIROS MELO				2.708,46
	9019	CREATIVE FEELINGS, LDA				5.965,00
	922	SOCIEDADE CONSTRUÇÕES LUIS FERNANDES, LDA.				5.393,55
	996	INSTITUTO ELECTROTECNICO PORTUGUES		3.977,82		1.859,76
23		EMPRESTIMOS OBTIDOS		10.291.290,78		9.098.958,10
23.1		Em moeda nacional		10.291.290,78		9.098.958,10
23.1.2		De medio e longo prazo		10.291.290,78		9.098.958,10
23.1.2.1		Empréstimos bancarios		6.558.596,54		5.831.934,35
23.1.2.2		Empréstimos Excepcionados		3.732.694,24		3.267.023,75
24		ESTADO E OUTROS ENTES PUBLICOS		139.081,04		127.815,17
24.2		Impostos sobre rendimentos		66.588,15		58.720,50
24.2.1		IRS - Trabalho dependente		61.791,00		57.319,00
24.2.2		Trabalho independente		4.797,15		1.401,50
24.3		Imposto sobre o valor acrescentado		7.300,35		6.014,61
24.3.3		Iva - liquidado		3.555,17		6.014,61
24.3.3.1		Operacoes gerais		3.555,17		6.014,61
24.3.3.1.7		Taxa 6%		1.100,16		3.416,22
24.3.3.1.8		Taxa 23%		2.455,01		2.598,39
24.3.6		Iva - a pagar		3.745,18		
24.5		Contribuicoes para a Seguranca Social		64.778,82		62.724,48
24.5.1		Caixa Geral de Aposentações		42.039,53		40.583,78
24.5.1.1		CGA - Descontos de pessoal		42.039,53		40.583,78
24.5.3		Inst. Gestão Finan. de Seg. Social		22.739,29		22.140,70
24.5.3.1		IGFSS - Descontos de pessoal		22.739,29		22.140,70
24.9		Outras tributacoes		413,72		355,58
24.9.3		Instituto Português da Qualidade		167,63	0,06	
24.9.4		Lojas do Turismo e do Cidadão		246,09		355,64
24.9.4.1		AMA - Agência para a Modernização Administrativa		62,96		48,24
24.9.4.3		SEF		183,13		307,40
26		OUTROS DEVEDORES E CREDITORES		11.643.054,27		18.796.326,36
26.1		Fornecedores de imobilizado		6.424.807,55		14.685.887,52
26.1.1		Fornecedores de imobilizado, c/c		6.137.856,83		14.384.047,62
	1117	PENAFONE INSTALAÇÕES DE REDES DE TELECOMUNICAÇÕES E ELECTRICIDADE LDA		1.353,00		
	181	FRANCISCO FERREIRA BARROS LDA				68.103,62
	185	ACACIO DA CARIDADE FERREIRA & IRMÃO, SA				154.725,16
	191	ANTONIO CARLOS ROCHA, CONSTRUÇÃO E OBRAS PUBLICAS, LDA		300.964,09		420.906,65
	2214	FERNANDO BESSA LDA		12.504,00		170,00
	2562	LUSOESTRADA - TRABALHOS COMPLEMENTARES EM VIAS DE COMUNICAÇÃO LDA				51.304,00
	2833	FERNANDO MELO & COMPANHIA, LDA				250.543,22
	289	M.SANTOS & COMPANHIA, S.A.		525.556,41		936.906,83
	3029	BRICANTEL, COMERCIO DE MATERIAL ELECTRICO DE BRAGANÇA, LDA		17.779,68		33.035,95
	3035	FERNANDO FERREIRA MELO & FILHOS LDA		533.773,45		228.533,09
	3036	NRV - CONSULTORES DE ENGENHARIA, S.A.				34.132,50
	3113	FIELPORTA IMPORTAÇÃO E EXPORTAÇÃO DE PORTAS, LDA		2.066,40		
	313	A. CRUZ, LDA		4.366,50		
	3367	JOAQUIM COELHO DA SILVA, SA		459.681,18		781.311,10
	375	SOCIEDADE DE CONSTRUÇÕES ALBINO SOUSA, LDA.				89.393,87
	4316	ANTÓNIO MANUEL DE JESUS ROCHA, UNIPessoal, LDA		10.188,74		50.928,29
	440	HENRIQUE RIBEIRO DE SOUSA, LDA		16.067,06		
	4454	AFIM - CONSTRUÇÕES E URBANIZAÇÕES, LDA		22.149,74		
	4484	S.E.M - SOCIEDADE DE EMPREITADAS DO MARCO, LDA		10.053,35		79.647,34
	4532	CONSTRUÇÕES REFOIENSE, LDA		9.638,18		
	4569	FREQUÊNCIA FIEL - SERRALHARIA CIVIL UNIPessoal, LDA				6.084,99
	4594	EDILAGES, SA		1.472.311,43		3.555.432,73
	4708	M. BARBOSA - GRANITOS, LDA		84.482,70		186.652,67
		A TRANSPORTAR ...		15.287.505,60	0,06	19.037.734,37

ENTIDADE		OUTRAS DÍVIDAS A TERCEIROS		DATA	ANO	PAGINA
M.P.				2018/03/29	2017	6
Período : 2017/01/02 a 2017/12/31						
COD. CONTA	TERCEIRO	DESIGNAÇÃO	SALDO INICIAL		SALDO FINAL	
			DEBITO	CREDITO	DEVEDOR	CREDOR
		TRANSPORTE ...		15.287.505,60	0,06	19.037.734,37
	472	GASIDOURO - REPRESENTAÇÕES DE GASES INDUSTRIAIS, LDA				1.006,18
	4891	INFOPACTO II - INFORMATICA E SERVIÇOS, LDA		6.164,69		15.529,14
	5118	DOMINGOS MOREIRA DOS SANTOS & FILHOS, SOCIEDADE DE CONSTRUÇÕES, LDA		389.432,86		238.148,04
	518	PUBLISTUDIO INDUSTRIA COMERCIO PUBLICIDADE		1.163,58		
	5457	CONSTRUÇÃO MOTA E MOTA, LDA				15.781,54
	5466	INESARO LDA		213.722,50		311.889,07
	5476	F. MELO - SOCIEDADE DE CONSTRUÇÕES, LDA		388.126,78		578.427,78
	5565	MIGUEL ROCHA & ROCHA, LDA		222.763,72		581.245,54
	5567	PEDRIEDEL SOCIEDADE EXPLORAÇÃO GRANITOS, LDA.				233.798,03
	584	SOPINAL - INDUSTRIA DE EQUIPAMENTOS E CONTENTORES, S.A		9.916,87		11.830,14
	618	CENTRO AGRICOLA PENAFIEL, LDA		160,76		
	631	FAMO COMERCIAL - MOBILIARIO ESCRITÓRIO LDA				20.375,18
	6362	PENAINDEX, S.A.				64.782,64
	6700	TEISIL - EMPRESA DE CONSTRUÇÕES, LDA		12.991,69		
	6712	INSTALAÇÕES ADELINO DE SOUSA - UNIPessoal, L.DA		3.444,00		10.206,54
	681	FIELGÁS - INSTALAÇÕES E COMÉRCIO DE GÁS LDA.				1.107,00
	6865	ANTONIO ELISARIO FERREIRA DE SOUSA, LDA - AEFS				17.958,00
	689	RESTRADAS - REVITALIZAÇÃO DE ESTRADAS DO NORTE, LDA		265.250,60		2.186.080,55
	7182	GRANITEC, LDA.		45.914,64		
	7277	NATURGREEN, S.A		536.694,45		737.740,32
	7308	CARIDADE, SOARES, ROCHA & RODRIGUES, LDA		153.003,71		571.496,76
	7368	GLOBAL STADIUM, LDA				208.581,87
	7802	SUNPOR - ENERGIAS DE PORTUGAL, LDA		18.450,00		
	8203	ALCINO FERREIRA SOARES, LDA		293.199,72		283.237,84
	8347	OBRSR UNIPessoal LDA		16.483,00		11.199,96
	8388	MIROMA - SERVIÇOS E GESTÃO DE PARTICIPAÇÕES, L.DA		37.884,00		5.842,51
	8389	ANO - SISTEMAS DE INFORMÁTICA E SERVIÇOS, LDª.		40.153,35		18.084,15
	8405	GONDOROUTE, LDA				429.362,91
	8734	WECUL - SISTEMAS DE INFORMAÇÃO, LDA				10.000,00
	8773	CILINDROS DA HISTORIA UNIPessoal LDA				44.173,49
	8778	IRREVERENTACESSO, LDA				635.500,73
	8841	HELICLIMA - AR CONDICIONADO, L.DA				115.424,20
	8881	ANTONIO PRATA DE MELO - ENGº ELETROTECNICA, LDA.				39.385,62
	8936	SOPSA-AMBIENTE, LDA				21.981,35
	8970	REDI - FABRICA DE MOVEIS METALICOS, LDA				15.252,00
	922	SOCIEDADE CONSTRUÇÕES LUIS FERNANDES, LDA.				20.806,53
26.1.2		Fornecedores de imobilizado c/caução		286.950,72		301.839,90
26.1.2.01		Conta Individual		286.950,72		301.839,90
	1387	ENCERADORA CAMPANHÃ, LDA.		1.387,29		1.387,29
	191	ANTONIO CARLOS ROCHA, CONSTRUÇÃO E OBRAS PUBLICAS, LDA		8.084,24		25.148,53
	2562	LUSOESTRADA - TRABALHOS COMPLEMENTARES EM VIAS DE COMUNICAÇÃO LDA				2.155,00
	279	LOPES AZEVEDO & FILHOS, LDA.		8.838,72		5.658,96
	289	M.SANTOS & COMPANHIA, S.A.		7.150,76		7.120,49
	294	GRANITALVES - GRANITOS OBRAS PUBLICAS SA		833,35		
	3035	FERNANDO FERREIRA MELO & FILHOS LDA		1.957,56		11.353,05
	314	JOAQUIM L. ROCHA SILVA & IRMAO LDA		5.910,04		5.910,04
	3367	JOAQUIM COELHO DA SILVA, SA		23.311,39		26.728,37
	375	SOCIEDADE DE CONSTRUÇÕES ALBINO SOUSA, LDA.		4.338,50		7.047,93
	383	VIEIRA ESPOSA & FILHOS LDA		15.974,19		15.974,19
	4316	ANTÓNIO MANUEL DE JESUS ROCHA, UNIPessoal, LDA		993,27		993,27
	440	HENRIQUE RIBEIRO DE SOUSA, LDA				757,88
	4454	AFIM - CONSTRUÇÕES E URBANIZAÇÕES, LDA		5.317,65		9.325,78
	4484	S.E.M - SOCIEDADE DE EMPREITADAS DO MARCO, LDA		5.807,53		474,21
	4594	EDILLAGES, SA		39.677,15		22.609,89
	4706	SOLTRÁFEGO SOLUÇÕES DE TRÂNSITO, ESTACIONAMENTO E COMUNICAÇÕES SA				2.242,25
		A TRANSPORTAR ...		18.072.008,16	0,06	26.638.857,11

ENTIDADE		OUTRAS DÍVIDAS A TERCEIROS		DATA	ANO	PAGINA
M.P.		Período : 2017/01/02 a 2017/12/31		2018/03/29	2017	7
COD. CONTA	TERCEIRO	DESIGNAÇÃO	SALDO INICIAL		SALDO FINAL	
			DEBITO	CREDITO	DEVEDOR	CREDOR
		TRANSPORTE ...		18.072.008,16	0,06	26.638.857,11
	4708	M. BARBOSA - GRANITOS, LDA		18.909,18		24.493,38
	5118	DOMINGOS MOREIRA DOS SANTOS & FILHOS, SOCIEDADE DE CONSTRUÇÕES, LDA		4.354,30		5.020,20
	5457	CONSTRUÇÃO MOTA E MOTA, LDA		4.719,42		5.628,43
	5466	INESARO LDA		14.867,19		6.566,00
	5476	F. MELO - SOCIEDADE DE CONSTRUÇÕES, LDA		7.213,29		18.307,87
	5565	MIGUEL ROCHA & ROCHA, LDA				3.965,94
	5703	JOSE BARBOSA PINTO & FILHOS, UNIPessoal LDA		2.220,53		2.220,53
	5756	ANDRADE & ALMEIDA - CONSTRUÇÕES, LDA		9.623,83		9.623,83
	6362	PENAINDEX, S.A.		4.719,91		5.366,66
	6649	AGOSTINHO MALHEIRO COELHO - CONSTRUÇÕES, L.DA		599,42		599,42
	6698	PORTFLESTER PAVIMENTAÇÕES, LDA		1.821,25		
	6700	TEISIL - EMPRESA DE CONSTRUÇÕES, LDA		703,43		612,82
	682	IRMAOS MOREIRAS, S.A.		2.124,91		2.124,91
	685	ZEFERINO ALVES MATOS LDA		4.566,85		4.566,85
	686	ENORTE - EMP. NORDESTE L.DA		541,79		541,79
	687	CONSTRUTORA DA HUILA - IRMÃOS NEVES L.DA		13.551,29		13.551,29
	688	SISTELMAR SOCIEDADE CONSTRUÇÕES LDA		2.014,58		2.014,58
	689	RESTRADAS - REVITALIZAÇÃO DE ESTRADAS DO NORTE, LDA		32.333,90		3.981,29
	690	NATIVA TECNOLOGIA AREAS VERDES LDA		515,87		515,87
	7022	PEDRO MOREIRA & Cª LDA		498,21		
	7182	GRANITEC, LDA.		5.367,40		6.940,89
	7277	NATURGREEN, S.A		5.459,19		
	7308	CARIDADE, SOARES, ROCHA & RODRIGUES, LDA		2.426,58		5.058,08
	7368	GLOBAL STADIUM, LDA				3.934,43
	7448	VEIRABAR, LDA		7.587,45		7.587,45
	8203	ALCINO FERREIRA SOARES, LDA				1.598,90
	8347	OBRAS UNIPessoal LDA				3.490,37
	8349	PREVIA CONTAGEM - ENGENHARIA E CONSTRUÇÃO, LDA				657,23
	8405	GONDOROUTE, LDA				592,06
	8555	REVICALÇADAS UNIPessoal, LDA.				1.602,36
	8877	SERRALHARIA PROFISSIONAL FORTE CABEÇAS UNIPessoal LDA				1.349,75
	8881	ANTONIO PRATA DE MELO - ENGº ELETROTECNICA, LDA.				1.857,81
	922	SOCIEDADE CONSTRUÇÕES LUIS FERNANDES, LDA.		10.629,31		12.581,78
26.2		Pessoal		3.329,44		3.329,44
26.2.1		Remunerações a pagar aos membros dos órgãos autárquicos		3.205,44		3.205,44
26.2.1.02		Assembleia Municipal		3.205,44		3.205,44
	3252	ANTONIO BERNARDO ARANHA DA GAMA LOBO XAVIER		114,48		114,48
	3258	MANUEL DE SOUSA FERREIRA		76,32		76,32
	3259	ANTÓNIO MANUEL GUEDES CUNHA		76,32		76,32
	3262	FRANCISCO ROCHA AGUIAR		76,32		76,32
	3271	EDUARDO PINTO BANDEIRA		76,32		76,32
	3273	LEANDRA SOFIA FERREIRA DE SOUSA		76,32		76,32
	3556	JOAQUIM AMÂNDIO DA SILVA SANTOS		228,96		228,96
	4819	TÂNIA DO CÉU TEIXEIRA DIAS RIBEIRO		76,32		76,32
	4820	SOFIA MANUELA MOREIRA LEAL		76,32		76,32
	4825	JOAQUIM FERNANDO SILVA BONIFACIO		76,32		76,32
	4826	MARIA MARGARIDA PACHECO MEDEIROS		228,96		228,96
	4829	JOÃO PAULO MENDES OLIVEIRA		76,32		76,32
	4830	ANTÓNIO GASPAS FERREIRA DIAS		152,64		152,64
	4838	EDUARDO NUNO VILARIÇA PINTO BANDEIRA		76,32		76,32
	5020	PEDRO MIGUEL SANTANA CEPEDA		76,32		76,32
	5025	GONÇALO FILIPE CORREIA DE OLIVEIRA		76,32		76,32
	5716	HELENA ISABEL SILVA ROCHA		76,32		76,32
	751	RODRIGO SANTOS LOPES		76,32		76,32
	763	PEDRO NORBERTO PINTO CARVALHO		95,40		95,40
	767	MARIA BALBINA SOARES MELO ROCHA		228,96		228,96
	770	JOSE FERNANDO COELHO FERREIRA		76,32		76,32
		A TRANSPORTAR ...		18.231.571,44	0,06	26.798.004,08

ENTIDADE		OUTRAS DÍVIDAS A TERCEIROS		DATA	ANO	PAGINA
M.P.		Período : 2017/01/02 a 2017/12/31		2018/03/29	2017	8
COD. CONTA	TERCEIRO	DESIGNAÇÃO	SALDO INICIAL		SALDO FINAL	
			DEBITO	CREDITO	DEVEDOR	CREDOR
		TRANSPORTE ...		18.231.571,44	0,06	26.798.004,08
	772	JOSE SILVA RODRIGUES		95,40		95,40
	782	BELMIRO TEIXEIRA DE SOUSA		228,96		228,96
	785	ALVARO JESUS SANTOS		228,96		228,96
	795	JOAQUIM SOUSA BONIFACIO		76,32		76,32
	800	JOAQUIM SILVA RODRIGUES		76,32		76,32
	841	ANTONIO CARLOS SOUSA PINTO		76,32		76,32
	956	NELSON CUNHA CORREIA		228,96		228,96
26.2.2		Remuneracoes a pagar ao pessoal		124,00		124,00
26.6		Outros descontos do pessoal		300,00		337,77
26.6.3		Descontos Judiciais		300,00		300,10
26.6.6		Dir.Geral Impostos				37,67
26.8		Devedores e credores diversos	5.214.617,28			4.106.771,63
26.8.1		Devedores e credores diversos	3.241.822,05			2.545.822,95
26.8.1.07		Devedores e Credores Diversos-conta Individual	180.583,05			278.144,75
	214	CAIXA GERAL DE APOSENTAÇÕES		0,26		0,26
	368	ADSE - D.G.P.SOC.FUNCIONÁRIOS AGENTES ADM.PÚBLICA		179.111,46		277.673,16
	4385	MARIA FATIMA FERREIRA BARBOSA		15,68		15,68
	5155	ALZIRA FERNANDA MENDES ALMEIDA PEREIRA		97,15		97,15
	5464	JÚLIO FREITAS PEREIRA		320,85		320,85
	5483	LUZIA MOREIRA		37,65		37,65
	810	FABRICA IGREJA PAROQUIAL FREGUESIA DE GUILHufe		1.000,00		
26.8.1.08		Cauções - Loteamentos e Obras		3.043,91		3.043,91
26.8.1.13		Popular Factoring SA		79.061,17		10.173,33
	2515	MEDIDATA.NET - SISTEMAS DE INFORMAÇÃO PARA AUTARQUIAS, S.A.		17.540,37		
	4706	SOLTRÁPEGO SOLUÇÕES DE TRÂNSITO, ESTACIONAMENTO E COMUNICAÇÕES SA		61.520,80		10.173,33
26.8.1.16		Banco Comercial Português - Factoring				28.051,14
	586	SOPSA - ECO INNOVATION, S.A				28.051,14
26.8.1.17		Caixa Leasing Factoring - Inst. Fin. Crédito SA				171.007,98
	8231	MANUEL COSTA & MARINA GUIOMAR LDA				171.007,98
26.8.1.18		Caixa Económica Montepio Geral - Factoring		364.047,09		200.929,39
	337	VALPI BUS - ALBERTO PINTO & FILHOS, TRANSPORTES RODOVIARIOS, SA		364.047,09		200.929,39
26.8.1.22		Caixa Geral de Depósitos - Factoring	2.610.236,26			1.847.637,34
	191	ANTONIO CARLOS ROCHA, CONSTRUÇÃO E OBRAS PUBLICAS, LDA		244.926,81		
	289	M.SANTOS & COMPANHIA, S.A.		874.253,09		356.580,98
	3367	JOAQUIM COELHO DA SILVA, SA		1.491.056,36		1.491.056,36
26.8.1.26		Fundo de Apoio Municipal		1.160.907,09		928.727,09
26.8.1.27		Banco Popular Portugal - Factoring				89.476,52
	8555	REVICALÇADAS UNIPESSOAL, LDA.				89.476,52
26.8.1.99		Outros		4.850,57		6.835,11
26.8.2		Devedores de transferencias para as autarquias		63.550,00		31.775,00
26.8.2.09		Devedores por Acordos/Protocolos de Cooperação		63.550,00		31.775,00
	1118	PENAFIEL ACTIVA, E.M.		63.550,00		31.775,00
26.8.3		Outros		93.801,86		121.097,71
26.8.3.02		Vistorias		0,20		0,20
26.8.3.05		Cauções e depósitos de garantia				23.435,00
	8920	FUTUR PATAMAR, LDA				23.435,00
26.8.3.06		Cauções de feirantes		5.760,00		8.787,50
26.8.3.09		Conservatória dos Registos Centrais		207,00		207,00
26.8.3.16		Execuções Fiscais - Peritos		37,96		37,96
26.8.3.17		Cauções de Água		87.774,90		88.608,25
26.8.3.18		Garantias de Execuções Fiscais		21,80		21,80
26.8.3.20		Emolumentos Notario Privativo - C/OTS		350,00		350,00
26.8.4		Credores de transferencias das autarquias locais		654.186,28		389.522,36
	2195	AMBISOUSA-EMPRESA INTERMUNICIPAL DE TRATAMENTO E GESTÃO DE RESÍDUOS SÓLIDOS, EIM		372.459,83		53.383,54
	2778	GRUPO FOLCLORICO PENAFIEL				150,00
		A TRANSPORTAR ...		23.165.897,51	0,06	30.570.259,90

ENTIDADE		OUTRAS DÍVIDAS A TERCEIROS		DATA	ANO	PAGINA
M.P.				2018/03/29	2017	9
		Período : 2017/01/02 a 2017/12/31				
COD. CONTA	TERCEIRO	DESIGNAÇÃO	SALDO INICIAL		SALDO FINAL	
			DEBITO	CREDITO	DEVEDOR	CREADOR
		TRANSPORTE ...		23.165.897,51	0,06	30.570.259,90
	2924	ASSOCIAÇÃO DOS ESCOTEIROS DE PORTUGAL		200,00		
	3045	ADER-SOUSA - ASSOCIAÇÃO DE DESENVOLVIMENTO RURAL DAS TERRAS DO SOUSA		13.200,00		23.100,00
	4562	COMUNIDADE INTERMUNICIPAL DO TAMEGA E SOUSA		71.249,70		25.639,38
	458	CECA - CENTRO DE CONVIVIO DOS JOVENS CAPELA				350,00
	467	ASSOCIAÇÃO MUNICIPIOS VALE SOUSA		193.888,60		276.470,82
	4680	TURISMO DO PORTO E NORTE DE PORTUGAL				4.500,00
	4865	CLUBE BTT MONTE MOZINHO		400,00		
	4941	MARIA DO ROSÁRIO SILVA RIBEIRO		13,00		13,00
	4988	LAURA MARIA LOURENÇO ALVES		45,80		45,80
	5297	ANA CRISTINA MARQUES LOPES BANDEIRA		19,80		19,80
	5392	LEOLPODINA QUEIROS VIEIRA		22,90		22,90
	5590	AGRUPAMENTO DE ESCOLAS DE PINHEIRO				1.084,97
	5927	ISABEL SANDRA JESUS TERRES		39,60		39,60
	5928	LUZIA FATIMA SILVA SOUSA		26,60		26,60
	5929	GLORIA CRISTINA SANTOS ROCHA		13,30		13,30
	5955	EUGENIA PAULA CUNHA OLIVEIRA		45,80		45,80
	5957	MARIA FILOMENA OLIVEIRA SANTOS		39,60		39,60
	5965	SILVIA MANUELA SOARES OLIVEIRA		19,80		19,80
	5968	MARIA MADALENA DA CRUZ FERREIRA		26,60		26,60
	5970	ARMANDA CONCEIÇÃO SOUSA ALMEIDA		19,80		19,80
	5993	MARIA GLÓRIA SOARES CUNHA		32,80		32,80
	5994	ANGELINA MOTA DUARTE		16,40		16,40
	5998	FELICIDADE COELHO DA SILVA		37,15		37,15
	6001	MARIA CONCEICAO OLIVEIRA RIBEIRO		32,80		32,80
	6006	ANA MARIA SOUSA ROCHA		19,80		19,80
	6018	JAI ME MANUEL OLIVEIRA MIRANDA		19,80		19,80
	6035	MARIA ELISA FERREIRA DA ROCHA		19,80		19,80
	6038	MARIA MANUELA FERREIRA SOUSA		45,80		45,80
	6044	ANA ROSA FERREIRA BARBOSA		26,60		26,60
	6045	ANABELA PEREIRA VINAGRE		26,60		26,60
	6050	FELISMINA ROCHA FERREIRA		39,60		39,60
	6060	MARIA FERNANDA BARBOSA BARROS		19,80		19,80
	6065	YULIA TSYGANYUK		26,60		26,60
	6074	CELIA BERNARDETE RIBEIRO MELO		39,60		39,60
	6076	EUSEBIO MANUEL CORUNHA MACHADO		6,50		6,50
	6078	MARIA ELISA SANTOS SILVA		13,30		13,30
	6095	HUMBERTO MANUEL SILVA FERREIRA		39,60		39,60
	6099	MARIA ISABEL FERREIRA ROCHA		16,40		16,40
	6107	CLARA MARIA MOREIRA DE JESUS		19,80		19,80
	6110	NORBERTO JORGE MOREIRA MACHADO		13,30		13,30
	6121	ANA MARIA COELHO ROCHA		6,50		6,50
	6129	CARLA CRISTINA SOARES PINTO		45,80		45,80
	6139	SONIA PATRICIA SOUSA BARBOSA		39,60		39,60
	6151	CELIA SOFIA LOPES SILVA PINTO		39,60		39,60
	647	CENTRO SOCIAL E CULTURAL DE ABRAGÃO				1.850,00
	8355	GRUPO DE TEATRO AMADOR S. VICENTE DE PINHEIRO, ASSOCIAÇÃO		750,00		
	839	ASSOCIAÇÃO MELHORAMENTOS BENEFICENCIA FREGUESIA ABRAGAO		1.062,00		1.062,00
	8443	AGRUPAMENTO DE ESCOLAS JOAQUIM DE ARAÚJO				952,58
	8908	DIOGO SOARES MENDES				2,92
		TOTAL ...		23.447.623,96	0,06	30.906.248,72



Município de Penafiel
Relatório de Gestão
2017

"Com obras por todas as freguesias do concelho, para criar um maior equilíbrio e uma maior coesão em todo o nosso território. Apoiando, sempre, os nossos concidadãos em situação de maior fragilidade, para que este concelho seja cada vez mais coeso e mais justo. Procurando atrair investimento, que nos traga criação de riqueza e mais emprego para os penafidelenses. Foi um ano muito intenso e de muito trabalho, mas com resultados que nos têm trazido reconhecimento externo e nos deixam, naturalmente, orgulhosos. E assim vamos continuar. A trabalhar para que o nosso concelho seja cada vez mais coeso, desenvolvido e harmonioso."

Antonino de Sousa, Presidente da Câmara Municipal

I – INTRODUÇÃO

Nota Prévia

O regime contabilístico legalmente aplicável à atividade autárquica determina a elaboração dos documentos de prestação de contas, dos quais deve fazer parte integrante o relatório de gestão.

O presente relatório foi elaborado em harmonia com o estipulado no Decreto-Lei nº 54-A/99, de 22 de fevereiro e em consonância com a alínea e) do nº 2 do artigo 64º da Lei 169/99 de 18 de setembro, alterado pela Lei nº 5-A/2002 de 11 de janeiro, conjugado com a Resolução do Tribunal de Contas nº4/2001- 2ª Secção, que aprovou as Instruções para a organização e documentação das contas das autarquias locais.

O Relatório de Gestão deverá ser remetido ao Tribunal de Contas, em conformidade com o n.º 28 do Anexo I – Documentos de Prestação de Contas, da Resolução n.º 6/2013-2ª Secção, do Tribunal de Contas, publicada na II Série do Diário da República, de 21 de novembro de 2013 e, de acordo com a Resolução n.º 27/2009 de 14.12.2009, relativa à Prestação de Contas por via eletrónica.

Dos conteúdos, objeto do Relatório de Gestão, destacam-se os dados relativos aos meios humanos, à situação financeira e patrimonial, relevando a execução orçamental, através dos quais são disponibilizadas informações sobre a execução das receitas e das despesas previstas no Orçamento de 2017.

Quanto à metodologia utilizada, foram elaborados quadros e gráficos por forma a evidenciar os dados indicados em cada capítulo. Para melhor enquadramento e comparação das variáveis mais significativas da gestão municipal, são apresentados, também, elementos relativos à execução dos anos anteriores.

A organização patrimonial e a evolução entre exercícios são sumariamente descritas no Balanço Sintético, por analogia dos elementos patrimoniais e com respeito pela especialização dos exercícios. O Balanço caracteriza a situação patrimonial da Autarquia e compreende distintos agregados patrimoniais: o Activo, o Passivo e os Fundos Próprios.

No Activo são reconhecidos os bens e direitos do Município, abrangendo os acréscimos de proveitos e custos diferidos; no Passivo são identificadas as obrigações e responsabilidades perante terceiros, incluindo os acréscimos de custos e proveitos diferidos. Os Fundos Próprios representam o Património da Autarquia e abarcam o Património inicial, à data da elaboração do primeiro Balanço, acrescentado do Património adquirido através da actividade posterior, i.e., pelos Resultados Líquidos gerados.

Em matéria de reporte financeiro das contas consolidadas, importa referir que o mesmo será efetuado em documento individualizado, intitulado “Prestação de Contas Consolidadas – Relatório de Gestão”, considerando o regime financeiro das autarquias locais (Lei n.º 73/2013, de 3 de setembro), que estabelece no seu artigo 76.º, n.º 2, que os referidos documentos são elaborados e aprovados pelo órgão executivo e submetidos a apreciação

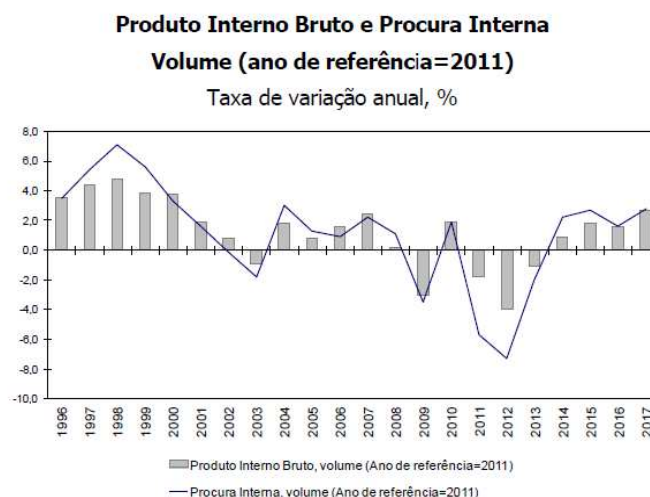
do órgão deliberativo durante a sessão ordinária do mês de junho do ano seguinte àquela a que respeitam.

O mencionado preceito legal é desde já aplicável à prestação de contas consolidadas do exercício de 2017, razão por que se individualizou o respetivo documento de reporte, sem prejuízo de o mesmo poder ser aprovado conjuntamente com a Prestação de Contas Individuais.

Assim, em cumprimento do disposto no nº 13 do Plano Oficial de Contabilidade das Autarquias Locais (POCAL), aprovado pelo Decreto-Lei nº 54-A/99, de 22 de fevereiro, apresenta-se o presente Relatório, relativo ao ano de 2016, que procura ser clarificador quanto às origens das receitas e despesas do Município do Penafiel, bem como relativamente à sua situação económica e financeira.

Enquadramento Macroeconómico

Em 2017, de acordo com os dados publicados pelo Instituto Nacional de Estatística (INE), o Produto Interno Bruto (PIB) registou um aumento de 2,7% em volume, uma taxa superior em 1,1 pontos percentuais (p.p.) à verificada no ano anterior, tendo atingido, em termos nominais, 193 mil milhões de euros. O contributo da procura interna para a variação do PIB aumentou para 2,9 p.p. (1,6 p.p. em 2016), devido sobretudo à aceleração do Investimento. A procura externa líquida registou um contributo negativo de 0,2 p.p. (contributo nulo em 2016), observando-se uma aceleração das Exportações ligeiramente menos intensa que a das Importações de Bens e Serviços. Em termos nominais, o Saldo Externo de Bens e Serviços representou 1,0% do PIB (1,1% em 2016).



O PIB registou um crescimento de 2,7% em termos reais, traduzindo uma aceleração de 1,1 p.p. face ao observado em 2016. O contributo da procura interna aumentou para 2,9 p.p. (1,6 p.p. em 2016), refletindo sobretudo a aceleração do Investimento para uma taxa de variação de 8,4% (0,8% em 2016), enquanto o consumo privado (Despesas de Consumo Final das Famílias Residentes e das Instituições Sem Fim Lucrativo ao Serviço das Famílias) acelerou ligeiramente de 2,1% para 2,2%.

Composição da variação em volume do PIB

	Taxa de variação anual (%)				
	2013	2014	2015	2016	2017
Procura Interna	-2,0	2,2	2,7	1,6	2,8
Exportações	7,0	4,3	6,1	4,4	7,9
Importações	4,7	7,8	8,5	4,2	7,9
PIB	-1,1	0,9	1,8	1,6	2,7

	Contributos para a taxa de variação do PIB (p.p.)				
	2013	2014	2015	2016	2017
Procura Interna	-2,0	2,2	2,8	1,6	2,9
Procura Ext. Líq.¹	0,8	-1,4	-1,1	0,0	-0,2
PIB	-1,1	0,9	1,8	1,6	2,7

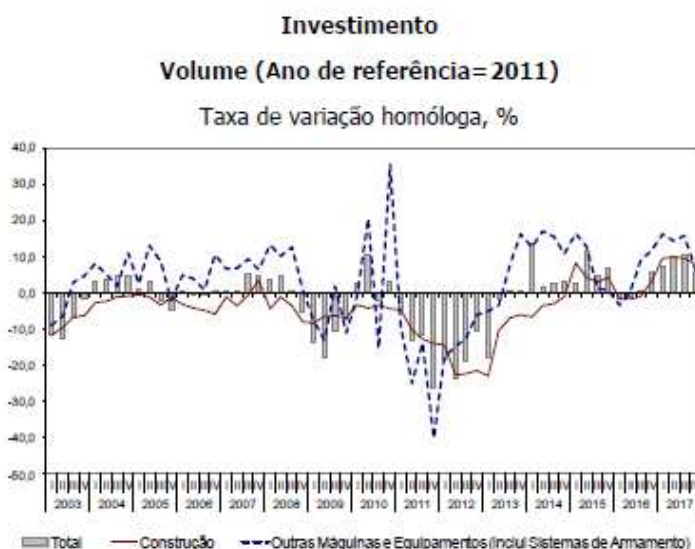
¹ - Procura Externa Líquida (Exportações líquidas de Importações)

- Eventuais diferenças resultam da não aditividade dos dados encadeados em volume e dos arredondamentos efetuados.

- 2013 a 2015: dados definitivos; 2016: dados provisórios; 2017: dados preliminares.

O emprego, para o conjunto dos ramos de atividade, registou uma variação de 3,3% em 2017 (1,6% no ano anterior), tendo o emprego renumerado aumentado 3,4% (2,1% em 2016).

O Investimento aumentou, em termos homólogos, 5,9% em volume no 4º trimestre, uma desaceleração de 4,4 p.p. face ao trimestre anterior. A FBCF (Formação Bruta de Capital Fixo) desacelerou de 10,0% para 5,3% no 4º trimestre, enquanto o contributo da Variação de Existências para a variação homóloga do PIB manteve-se inalterado em 0,1 p.p..



As Exportações de Bens e Serviços, em volume, registaram uma taxa de variação homóloga de 7,2% no 4º trimestre (6,2% no trimestre anterior). Esta evolução resultou da aceleração da componente de bens para 6,6% (5,3% no 3º trimestre), uma vez que a componente de serviços abrandou ligeiramente para 8,9% (9,0% no trimestre precedente).

	Taxa de variação homóloga (%)				
	4ºT 16	1ºT 17	2ºT 17	3ºT 17	4ºT 17
Exportações	6,8	10,1	8,1	6,2	7,2
Bens (FOB)	6,2	9,2	6,2	5,3	6,6
Serviços	8,6	12,4	13,5	9,0	8,9
Importações	7,5	9,1	7,4	8,4	6,9
Bens (FOB)	7,5	8,6	7,4	8,4	7,5
Serviços	7,5	12,2	6,9	8,5	3,0

Caracterização Socioeconómica do Município

Disponibiliza-se informação estatística personalizada, emitida pelo INE. Estes dados incluem gráficos e quadros relativos aos anos de 2015, 2016 e 2017.

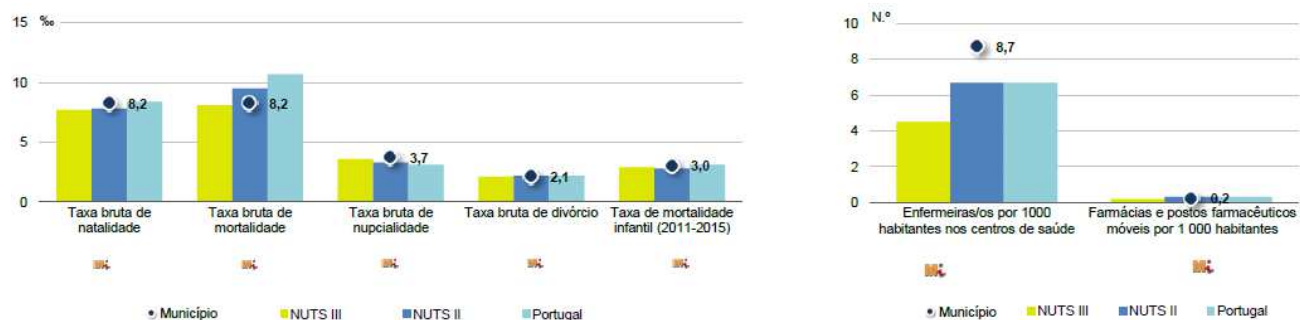


Dinâmica populacional

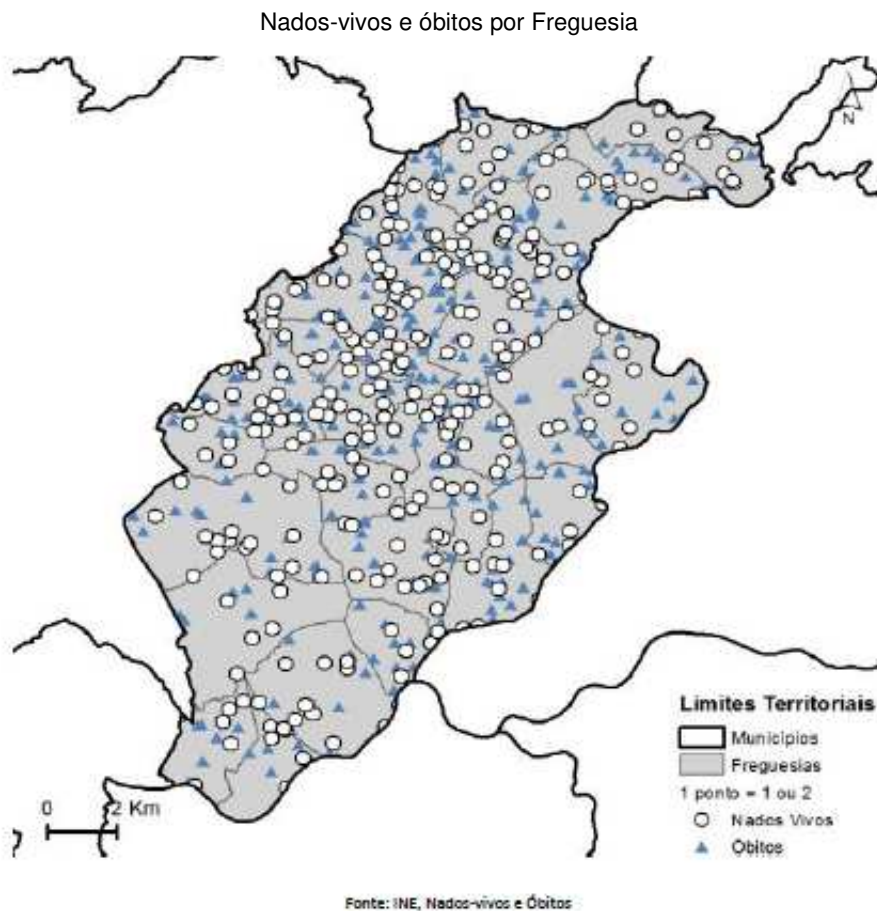
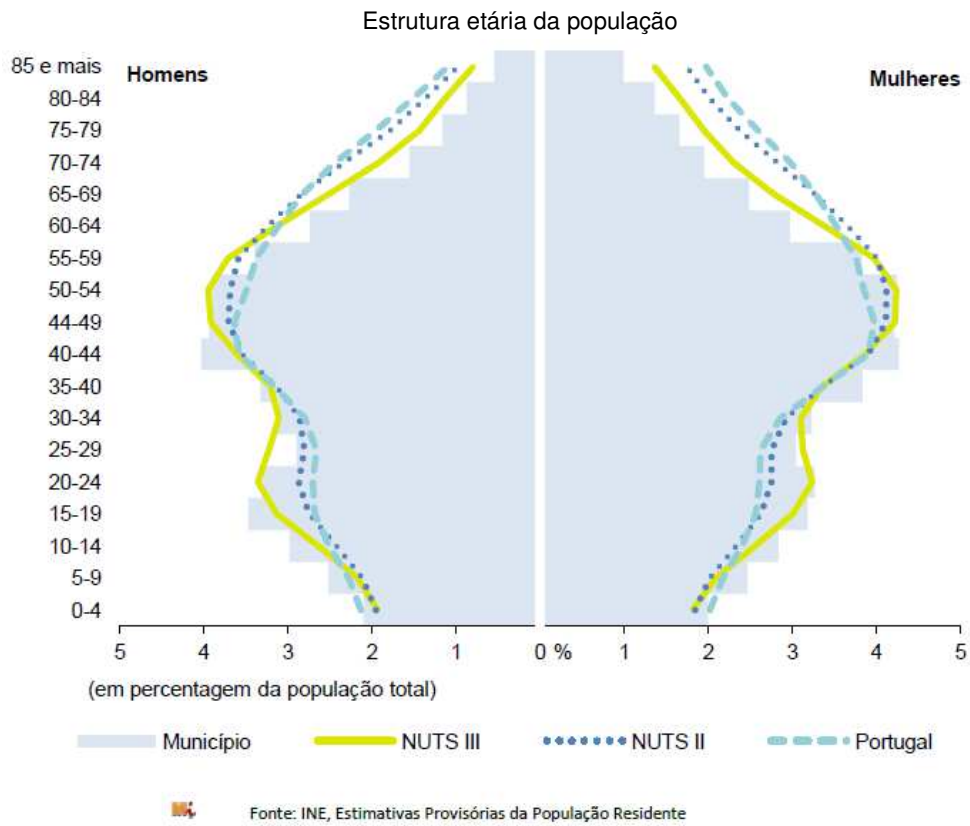
	Município	NUTS III	NUTS II	Portugal	Peso do Município NUTS III (%)
População residente (N.º)	70 333	420 854	3 584 575	10 309 573	16,7
Homens	33 861	203 184	1 699 787	4 882 456	16,7
Mulheres	36 472	217 670	1 884 788	5 427 117	16,8
Com menos de 15 anos	10 482	59 599	477 792	1 442 416	17,6
Com 65 ou mais anos	10 453	66 711	699 431	2 176 640	15,7
Densidade pop. (N.º/Km²)	331,4	229,8	168,4	111,8	-
Taxa de crescimento efetivo anual (%)	-0,6	-0,7	-0,5	-0,3	-
Taxa de crescimento natural anual (%)	0,0	0,0	-0,2	-0,2	-
Índice de Potencialidade	77,5	78,5	72,2	71,3	-

Fonte: INE, Estimativas Provisórias da População Residente; Ministério do Ambiente, Ordenamento do Território e Energia - Direção Geral do Território, Carta Administrativa Oficial de Portugal.

Demografia e Saúde



Fonte: INE, Indicadores Demográficos, Óbitos por Causas de Morte, Estatísticas do Pessoal de Saúde, Estatísticas das Farmácias



Indicadores de Actividade Económica

Constituição de pessoas colectivas e entidades equiparadas

Mês	Município	NUTSIII	NUTSII	Portugal	Peso do Município NUTS III (%)
out-17	9	87	1 000	3 220	10,3
set-17	12	84	920	3 005	14,3
ago-17	11	88	805	2 707	12,5
jul-17	14	101	900	2 895	13,9
jun-17	12	100	1 025	3 261	12,0
mai-17	11	95	1 081	3 330	11,6
abr-17	8	80	849	2 724	10,0
mar-17	20	148	1 286	4 033	13,5
fev-17	18	104	1 033	3 227	17,3
jan-17	24	121	1 353	4 259	19,8
dez-16	11	93	892	2 731	11,8
nov-16	13	92	804	2 616	14,1
12 Meses	163	1 193	11 948	38 008	13,7

Fonte: INE, Constituição e Dissolução de Pessoas Coletivas e Entidades Equiparadas por Escritura Pública

Empresas e estabelecimentos

	Município	NUTS III	NUTS II	Portugal	Peso do Município NUTS III (%)	
Empresas						
☒	Pessoal ao serviço (Nº)	21 602	136 570	1 219 654	3 578 913	15,8
☒	Volume de negócios (milhões €)	1 156	7 339	93 871	331 601	15,8
☒	Indicador de concentração do volume de negócios das quatro maiores empresas (%)	15,9	8,6	6,0	5,2	-
☒	Valor acrescentado bruto (milhões €)	311	2 022	23 085	80 547	15,4
	<i>Taxa de variação (2015/2014) (%)</i>	11,3	5,0	6,3	5,8	-
☒	Indicador de concentração do valor acrescentado bruto das quatro maiores empresas (%)	13,3	8,3	4,7	4,5	-
Sociedades						
☒	Taxa de sobrevivência das sociedades nascidas 2 anos antes (%)	61,8	66,5	66,4	60,6	-
Estabelecimentos						
☒	Pessoal ao serviço (Nº)	22 188	138 426	1 256 181	3 567 289	16,0
☒	Volume de negócios (milhões €)	1 228	7 770	96 287	327 671	15,8

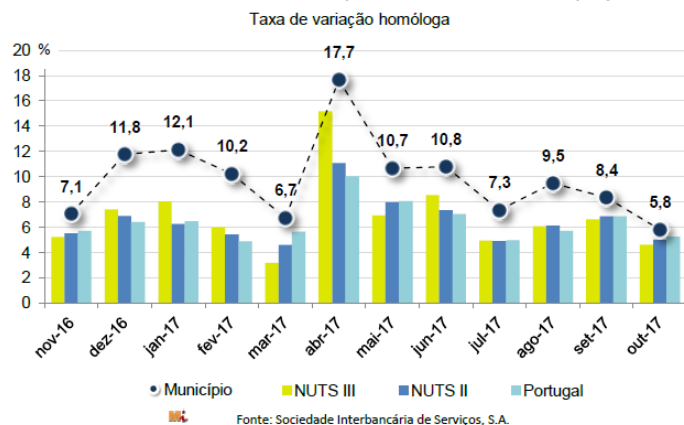
Fonte: INE, Sistema de Contas Integradas das Empresas

Valor mediano das vendas por m2 de alojamentos familiares (€)

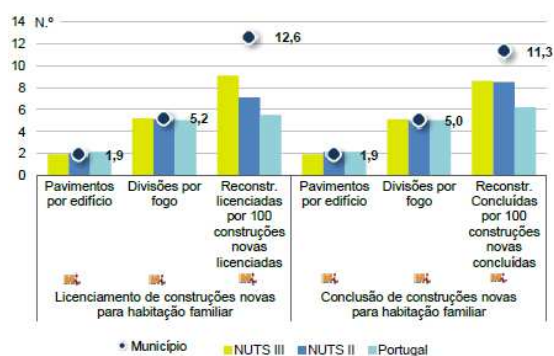
Trimestre	Município	NUTSIII	NUTSII	Portugal
2º trimestre 2017	666	579	743	896
1º trimestre 2017	650	577	731	881
4º trimestre 2016	664	565	720	866
3º trimestre 2016	644	556	713	855

Fonte: INE, Estatísticas de preços da habitação ao nível local

Levantamentos em caixas multibanco e compras em terminais de pagamento automáticos



Licenciamento e conclusão de obras

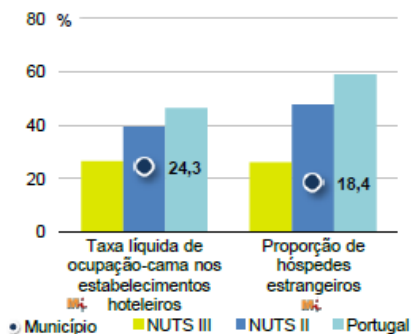


	Município	NUTS III	NUTS II	Portugal	Peso do Município NUTS III (%)
Obras Licenciadas					
Nº de Edifícios	186	806	6 257	15 374	23,1
Taxa de variação (2016/2015) (%)	21,6	-4,3	12,3	10,5	-
Reabilitação	59	236	1 856	4 613	25,0
Construções novas para habitação familiar	127	570	4 401	10 761	22,3
Fogos	79	429	3 036	7 333	18,4
Obras Concluídas					
Nº de Edifícios	153	667	4 228	10 661	22,9
Taxa de variação (2016/2015) (%)	6,3	-3,3	-0,4	-3,2	-
Reabilitação	47	192	1 313	3 346	24,5
Construções novas para habitação familiar	106	475	2 915	7 315	22,3
Fogos	73	368	1 969	4 732	19,8
Fogos	97	469	2 816	7 256	20,7

Fonte: INE, Inquérito aos Projetos de Obras de Edificação e de Demolição de Edifícios e Estatísticas das Obras Concluídas

Turismo

	Município	NUTS III	NUTS II	Portugal	Peso do Município NUTS III (%)
Estabelecimentos hoteleiros (Nº)	15	91	1 141	4 805	16,5
Hotéis (Nº)	4	16	315	1 237	25,0
Capacidade de alojamento (Nº)	734	2 900	58 247	380 818	25,3
Hóspedes (Nº)	33 821	140 673	4 358 420	21 252 625	24,0
Dormidas (Nº)	60 836	257 909	7 989 922	59 122 640	23,6
Estada média	1,8	1,8	1,8	2,8	-
Proveitos(milhares €)	2 410	16 856	403 945	3 103 755	14,3



Fonte: INE, Inquérito à Permanência de Hóspedes e Outros Dados na Hotelaria

II – ATIVIDADES

Nota Prévia

Em 2017, as prioridades do Município do Penafiel mantiveram-se fiéis às premissas e prioridades do orçamento aprovado para o ano, refletindo ainda opções e compromissos legitimamente assumidos em anos transatos que não podiam deixar de ser honrados.

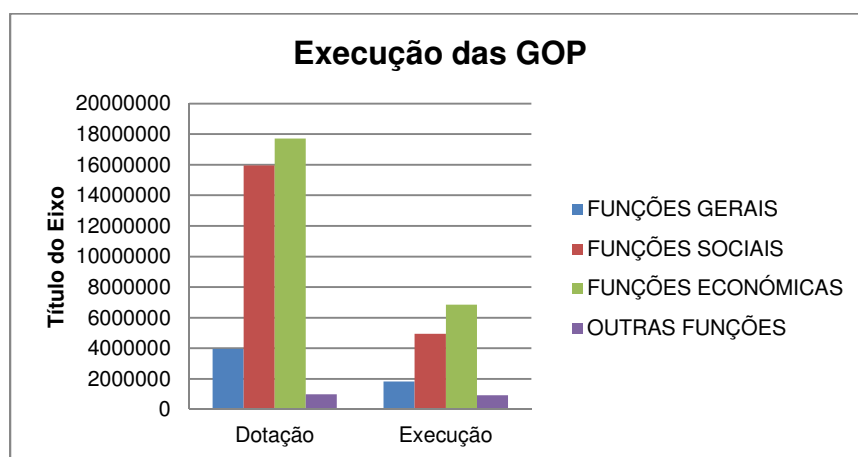
Despesas por objetivos

As Grandes Opções do Plano (GOP) incorporam estes objetivos que, por sua vez, se desdobram em programas, projetos e ações das intervenções setoriais. As GOP agregam as despesas do Plano Plurianual de Investimentos (PPI) e as despesas do Plano de Atividades Municipais (PAM).

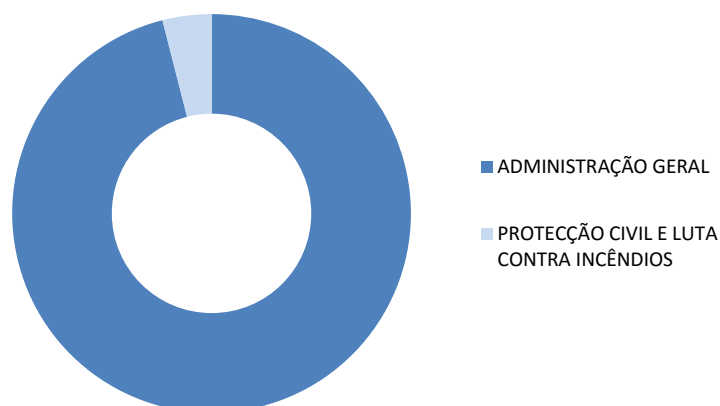
Grandes Opções do Plano	Dotação	Montante executado	% Execução
FUNÇÕES GERAIS	3.966.935,40	1.827.124,91	46.06%
FUNÇÕES SOCIAIS	15.947.000,00	4.942.291,19	30.99%
FUNÇÕES ECONÓMICAS	17.716.181,00	6.854.132,90	38.69%
OUTRAS FUNÇÕES	985.064,60	922.152,84	93.61%
Total	38.615.181,00	14.545.701,84	37.67%

No PPI são discriminados os projectos e acções que impliquem despesas orçamentais a realizar por investimentos, o que não restringe à consideração das despesas classificadas como aquisição de bens de investimento. De notar que o POCAL determina a identificação das diferentes formas de realização dos projectos e acções a incluir no PPI.

O PAM é um documento auxiliar à gestão, enquadrado num formato idêntico ao do PPI, onde a autarquia inscreve as acções ou projectos que se relevem de interesse e possam ser destacados, apesar de implicarem despesas diferentes das de investimento.



Funções Gerais



Destaques

Pelo 5.º ano consecutivo, a consultora internacional Bloom Consulting continua a eleger Penafiel como o melhor concelho para viver da região do Vale do Sousa e Baixo Tâmega. Os dados da Bloom Consulting colocam Penafiel entre as marcas mais valiosas da região Norte, colocando-a na 16.ª da lista. O estudo aponta ainda Penafiel entre as melhores 50 cidades do país, única da região, fixando-se assim no Top 50 das melhores cidades para viver, visitar e investir, em Portugal.

Penafiel foi a cidade escolhida pela Liga dos Bombeiros Portugueses para acolher a 36.ª edição dos Concursos Nacionais de Manobras para Bombeiros, e a 35.ª para Cadetes, no novo complexo desportivo do Parque da Cidade. No âmbito da cerimónia, o presidente da Liga dos Bombeiros considerou a Câmara Municipal de Penafiel como “um exemplo a nível nacional pelo apoio e proximidade para com os Bombeiros do concelho” e enalteceu “a capacidade de organização nos Concursos Nacionais de Manobras.”

Foram atribuídos subsídios anuais para as Associações Humanitárias de Bombeiros do Concelho de Penafiel no montante total de 72.500 euros.

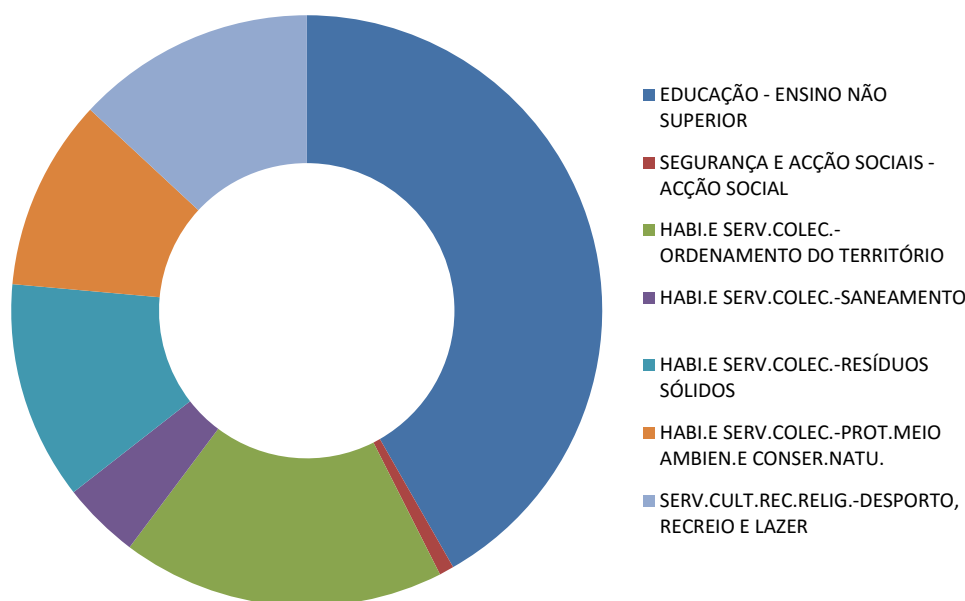
A Câmara de Penafiel atribuiu seguro de saúde a todos os Bombeiros das três corporações do Concelho (Penafiel, Paço de Sousa e Entre-os-Rios). O seguro de saúde abrange consultas médicas, internamentos e cirurgias. O agregado familiar do bombeiro também beneficia de uma tarifa social, com descontos na água e no saneamento.

Dia Internacional das Florestas. A ação desenvolvida em conjunto com os GIPS, os Bombeiros Voluntários de Paço de Sousa e o Grupo de Caçadores de Canelas teve como objetivo sensibilizar a comunidade escolar para a importância da reflorestação das florestas, assim como a repovoação de espécies cinegéticas, com a largada de coelhos bravos e perdizes.

O Município de Penafiel celebrou no dia 12 de março, o Dia Municipal do Bombeiro, com o objetivo de homenagear todos os bombeiros e corporações do concelho. As três corporações de bombeiros de Penafiel, Paço de Sousa e Entre-os-Rios, percorreram as ruas da cidade com um desfile apeado e motorizado.

No ano de 2017, a Câmara Municipal de Penafiel investiu cerca de 1.400.000€ em beneficiações e reparações de edifícios municipais e modernização administrativa.

Funções Sociais



Destaques

No âmbito da forte aposta na área da educação, foi concluída a requalificação das escolas do 1.º ciclo do concelho de Penafiel.

As “Férias Educativas” ocuparam os mais novos, com atividades culturais, lúdicas e recreativas. As atividades do programa “Férias Desportivas” decorreram nas instalações desportivas municipais com o epicentro localizado nos espaços do Complexo de Piscinas Municipais de Penafiel, nas novas piscinas ao ar livre.

No mês em que se assinalou a prevenção dos maus tratos na infância e juventude, a Escola EB 2/3 de Paço de Sousa, em Penafiel, recebeu uma ação de sensibilização sobre violência, que contou com o apoio da Câmara Municipal de Penafiel.

O Centro Escolar de Fonte Arcada acolheu a peça de teatro infantil “Um arco-íris de sabores”, a cargo do grupo “Arte e Risos”, iniciativa promovida no âmbito do programa “Fruta Escolar”, dinamizado pela Câmara Municipal de Penafiel.

O Largo Padre Américo recebeu o Vaivém Oceanário, um projeto de educação ambiental em movimento, que tem como objetivo aprofundar o conhecimento relativo aos oceanos e a sua conservação, e que contou com o apoio do Município de Penafiel.

O Serviço Municipal de Proteção Civil promoveu uma ação de sensibilização sobre formas preventivas de redução de catástrofes e condutas de autoproteção que teve lugar na Escola Secundária de Penafiel.

A Câmara Municipal de Penafiel, através da Biblioteca Municipal, organizou a 11.ª edição do Concurso Nacional de Leitura da Comunidade Intermunicipal do Tâmega e Sousa (CIM-TS), no auditório da Associação Empresarial de Penafiel.

O auditório do Pavilhão de Feiras e Exposições de Penafiel recebeu a III Mostra de Teatro Juvenil, uma iniciativa organizada pela Câmara Municipal de Penafiel, através do Pelouro da Educação, para marcar o encerramento do ano letivo da comunidade escolar.

A Câmara Municipal de Penafiel foi galardoada, pelo segundo ano consecutivo, com a distinção de “Autarquia + Familiarmente Responsável”, atribuída pelo Observatório das Autarquias Familiarmente Responsáveis, organismo criado no âmbito da Associação Portuguesa das Famílias Numerosas, pela implementação de políticas amigas das famílias, que melhoram a sua qualidade de vida e inclusão social.

No âmbito do Dia Internacional da Família, a Câmara Municipal de Penafiel apresentou o Gabinete de Apoio à Família (GAF). Este Gabinete é um complemento às medidas e respostas já existentes que, através de uma equipa multidisciplinar, privilegia uma posição de colaboração com as famílias. O GAF é aberto a toda a comunidade, e tem como objetivo promover a integração e a qualidade de vida das famílias, bem como o seu bem-estar psicossocial.

A Câmara Municipal de Penafiel entregou no salão nobre dos paços do concelho, os apoios financeiros atribuídos anualmente às associações culturais, desportivas, recreativas e sociais do concelho, num valor de cerca de 500 mil euros.

A Comissão Municipal de Proteção ao Idoso de Penafiel é o novo órgão de proteção ao idoso e tem como objetivo promover os direitos deste segmento populacional, prevenir situações suscetíveis de afetar a segurança, saúde e bem-estar da população idosa de Penafiel.

O auditório do Museu Municipal de Penafiel recebeu a “Volta de Apoio ao Emprego”, uma iniciativa da representação da Comissão Europeia em Portugal, em parceria com os Centros de Informação Europe Direct e Instituto de Emprego e Formação Profissional (IEFP), e com a colaboração da Câmara Municipal de Penafiel, Gabinetes de Inserção Profissional e CLDS 3G – Penafiel Social. A sessão de informação “melhoria de empregabilidade em contexto europeu” contou com a presença de oradores com papel ativo em instituições, que falaram da promoção do emprego, formação e empreendedorismo pessoal.

Cidade de Penafiel acolheu o Mercado Solidário, mostra de artesanato que conta com o apoio da Câmara de Penafiel e tem como objetivo divulgar a arte dos artesãos locais. Todas as vendas reverteram para causas solidárias.

As brincadeiras de antigamente marcaram o Dia dos Avós, iniciativa que contou com a presença de mais de 6 mil avós.

A Câmara Municipal de Penafiel assinou um protocolo com o IHRU (Instituto da Habitação e da Reabilitação Urbana) no âmbito do programa “Reabilitar para Arrendar – Habitação Acessível”. Foram delimitadas 4 áreas de reabilitação urbana (ARU’s), que englobam o centro histórico de Penafiel, Vale do Cavalum, Entre-os-Rios e Termas de S. Vicente.

Penafiel acolheu várias atividades ao ar livre, tendo registado uma grande afluência de visitantes. Milhares de pessoas participaram nas atividades promovidas pela Câmara de Penafiel, como foram os casos da 6.ª edição da Noite Branca, o “Water Slide Summer” e ainda a abertura das piscinas exteriores do Complexo Municipal.

A sala 6 do Museu Municipal de Penafiel encheu para receber a iniciativa “Youbattle on tour”. O encontro entre os *youtubers* e centenas de fãs ficou marcado por momentos lúdicos com videojogos e 12 consolas disponíveis. Também houve oportunidade para as “selfies” com os jovens *youtubers*.

Penafiel, um dos concelhos com índice de envelhecimento da população mais baixo do país, acolhe o primeiro balcão “PONTO JA”. Um espaço dedicado ao público em geral e em particular no apoio aos jovens, disponibiliza informações e apoios do Plano Municipal Solidário da Câmara Municipal.

A Câmara Municipal de Penafiel e a Associação Empresarial de Penafiel promoveram a 8.^a edição da Feira da Saúde, junto ao Jardim do Calvário. Durante o evento tiveram lugar rastreios gratuitos, conferência sobre saúde mental e atividade física.

Penafiel assinalou Dia Mundial do Rim. A Câmara Municipal de Penafiel promoveu a data com rastreios, atividades desportivas, teatro e conferência com profissionais especializados.

A ERSAR - Entidade Reguladora dos Serviços de Águas e Resíduos, atribuiu à Penafiel Verde E.M. o selo de qualidade exemplar de água para consumo humano. Este selo de qualidade comprova que, de acordo com as avaliações da ERSAR, a Penafiel Verde E.M. assegura uma qualidade de água exemplar, garantindo todos os critérios previstos nas avaliações da entidade reguladora do setor da água e dos resíduos.

A médica veterinária municipal percorreu as freguesias do concelho de Penafiel, no âmbito da campanha oficial de vacinação antirrábica e identificação animal, enquadrada no Programa Nacional de Luta e Vigilância Epidemiológica de Raiva Animal e outras zoonoses.

A obra e vida de Miguel Sousa Tavares, autor do romance português mais vendido no século XXI, esteve em destaque na Escritaria, em Penafiel. A edição de 2017 ficou marcada por uma feira do livro permanente bem como uma exposição sobre as anteriores edições com fotografias e materiais de rua. As exposições, teatros de rua, música, momentos de leitura, lançamentos de livros e objectos, contaminaram uma cidade inteira e interagiram com leitores e transeuntes que nesta edição foram confrontados com novas experiências.

No âmbito do Festival Literário Escritaria, o jornalista Germano Silva foi galardoado com o Prémio Carreira. Na cerimónia, foi também anunciada a criação do concurso literário “Germano Silva”, apoiado pela Câmara Municipal de Penafiel e Rotary Club de Penafiel.

A Biblioteca Municipal de Penafiel foi selecionada para integrar a Rede de Bibliotecas Associadas da UNESCO (Rede UNAL - UNESCO Associated Libraries). A Rede UNAL – UNESCO Associated Libraries é composta por bibliotecas de todo o mundo. A Biblioteca de Penafiel passa agora a integrar esta prestigiada Rede, considerada como fundamental para a difusão da informação e combate à iliteracia, contribuindo para o desenvolvimento cultural, social e económico das populações. A Rede UNAL reconheceu o papel que a Biblioteca Municipal tem vindo a desenvolver na promoção da leitura e do livro, e na dinamização de diversas atividades culturais, como exposições, palestras, apresentações de livros, entre outras.

O Museu Municipal de Penafiel integrou o Projeto Internacional de Mobilidade Jovem do ICOM (Conselho Internacional de Museus), através de um protocolo de colaboração com a Faculdade de Letras da Universidade do Porto. O projeto internacional, com duração de 48 meses, integra 8 países e 3 Museus Municipais Portugueses, entre os quais o Museu Municipal de Penafiel. O projeto - EU-LAC-MUSEUMS, é liderado por um consórcio de académicos, profissionais de museus e atores políticos, que promove relações entre a Europa e a América Latina na área da museologia comunitária.

O Museu Municipal de Penafiel, em parceria com a Comissão de Proteção de Crianças e Jovens de Penafiel (CPCJ), assinalou o Dia Internacional dos Museus. Neste dia, a comunidade escolar assistiu a uma ação de sensibilização e um ateliê, associados à temática “Museus e histórias controversas: Dizer o indizível em museus”, tema escolhido pelo ICOM (International Council of Museums).

Museu Municipal de Penafiel associou-se às Jornadas Europeias do Património que em 2017 tiveram como tema “Património e Natureza”.

Sentir o Verão 2017 decorreu com mais de 100 espetáculos. Nesta edição, o programa abrangeu temáticas como atividade física e bem-estar, desporto, música, romarias e festas populares, exposições, cinema, literatura, teatro, dança e campanhas de sensibilização.

Penafiel celebrou o Corpo de Deus, festividade com características únicas no país. Esta festividade representa um misto de sagrado e profano, que envolve a comunidade penafidense, dando continuidade à tradição. Também teve lugar o tradicional Cortejo do Carneirinho, com a participação das crianças de várias escolas do concelho.

Penafiel recebeu o Festival Confluências – Quintas do Barroco do Tâmega e Sousa. A Casa da Companhia, em Paço de Sousa, foi o cenário escolhido para o Festival que contou com espetáculos gratuitos.

A 2.ª edição do “Festival de Teatro Sentir Penafiel” contou com muitas sugestões de peças de teatro, que percorreram várias freguesias do concelho. Em 2017 o Festival prestou homenagem ao ator português José Pinto.

Grandes e pequenos foliões animaram o Carnaval em Penafiel. O curso carnavalesco saiu de Santiago de Subarrifana e contou com a participação de centenas de foliões. As crianças dos jardins de infância e EB1 do concelho comemoram o carnaval com o habitual desfile a colorir e animar as ruas da cidade.

A Câmara Municipal de Penafiel promoveu, no Pavilhão de Feiras e Exposições de Penafiel, o tradicional “Encontro de Janeiras”, uma iniciativa que contou com a atuação de 31 grupos de cantares, ranchos folclóricos e associações culturais do concelho.

Foi assinado o contrato para a requalificação do Recreatório, espaço dedicado à dinamização de atividades culturais, sociais e de interesse público, situado na Rua Direita, freguesia de Penafiel. Recorde-se que, no âmbito da candidatura do Plano Estratégico de Desenvolvimento Urbano (PEDU), o Município de Penafiel negociou com a Autoridade de Gestão do Programa Operacional Regional Norte 2020 um conjunto de operações a serem executadas no centro urbano de Penafiel.

O 1.º festival de desporto motorizado – Penafiel Racing Fest, reuniu no concelho mais de 300 pilotos em seis desportos motorizados distintos, de duas e quatro rodas. Em competição, os melhores pilotos e praticantes das várias modalidades do desporto motorizado, a nível nacional. Considerado um dos maiores eventos de desportos motorizados realizado em Portugal, contou com a presença de cerca de 150 mil pessoas.

O cais de Entre-os-Rios foi a escolha da Federação Portuguesa de Motonáutica para receber dois dos mais importantes eventos internacionais de motonáutica, a segunda e última etapa do Campeonato da Europa de JetSki e Motas de Água (Aquabike), e o Campeonato do Mundo de juniores, com a participação de cerca de 80 pilotos de 14 Países.

O Extreme XL Lagares contou este ano com a melhor lista de inscritos de sempre, com os mais importantes nomes do Hard e Extreme Enduro mundial.

O concelho de Penafiel acolheu os Campeonatos Nacionais Individuais de Triatlo e Duatlo Cross, que contaram com a participação de mais de 200 atletas das respetivas modalidades.

A Câmara Municipal de Penafiel e o Sport Clube de Rio de Moinhos inauguraram a cobertura de apoio a um dos setores de bancada do Estádio da Bela Vista. O Sport Clube de Rio de Moinhos também inaugurou a sua sede, bancada e relvado sintético.

Penafiel recebeu a dupla jornada de ciclismo da Taça de Portugal de Juniores, com a presença de todas as equipas com representatividade nacional, num pelotão de 148 ciclistas.

O Estádio Municipal 25 de abril recebeu o primeiro jogo da Seleção Nacional a contar para a qualificação do Campeonato do Mundo Feminino de 2019. Esta foi a primeira vez que Penafiel recebeu um jogo de qualificação para um Mundial de Futebol.

O Pavilhão Municipal Fernanda Ribeiro acolheu a 2.ª edição do Campeonato de Danças de Salão – Troféu Sentir Penafiel, que contou com a participação de cerca de 200 pares de dança de todo o país.

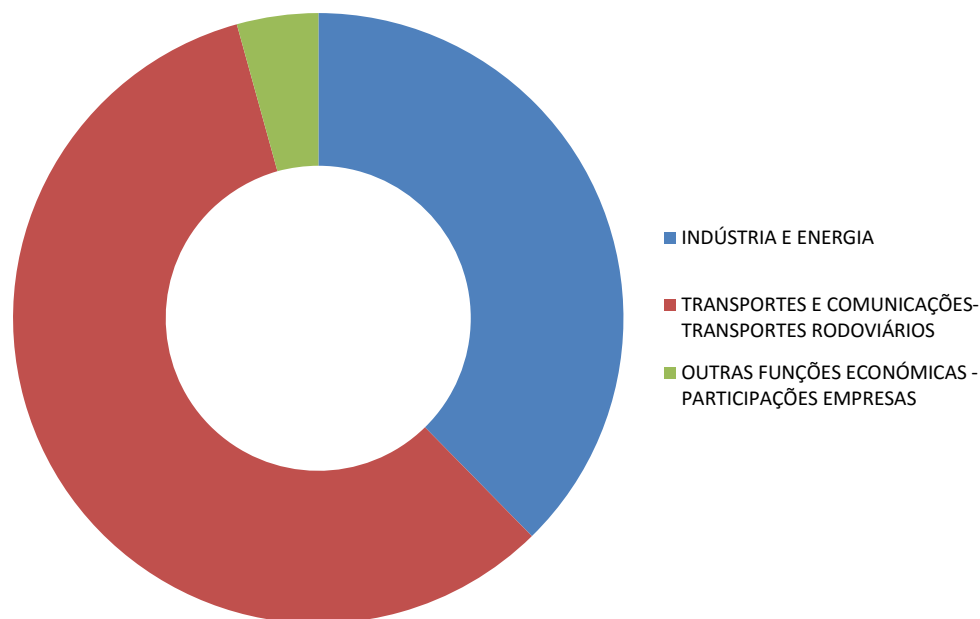
O “XS RISE UP Penafiel”, evento dedicado às danças urbanas, promovido pelo XS Studio e com o apoio da Câmara Municipal de Penafiel, encheu o Pavilhão Municipal Fernanda Ribeiro. A iniciativa contou com a participação de várias escolas de danças urbanas e *rappers*. Este encontro teve como objetivo divulgar a cultura hip-hop e desmistificar a sua associação a ambientes de violência.

A Câmara Municipal de Penafiel apresentou no Complexo de Piscinas Municipais de Penafiel o programa “Desfibriladores Automáticos Externos (DAE)”, mecanismos de prestação de socorro para as instalações desportivas do concelho.

O “Open Sentir Penafiel em Ciclocrosse” conquistou um papel de destaque no panorama do ciclocrosse nacional e ibérico. Este troféu, aberto a atletas federados e não federados, composto por 3 provas, realizou-se nas Freguesias da Capela, Penafiel e Castelões. Os circuitos das provas combinaram a componente cénica, aproveitando ao máximo a paisagem natural do concelho, com um percurso técnico e muito exigente para os atletas em competição, o que tornou esta prova num desafio muito apetecível.

O Complexo de Piscinas Municipais de Penafiel acolheu a concentração da equipa nacional de pólo aquático feminino que contou com a participação de 21 atletas e do selecionador nacional acompanhado do restante quadro técnico e staff de apoio.

Funções Económicas



Destaques

A Câmara Municipal de Penafiel continua a apostar no desenvolvimento de um território com valor, aumentando a capacidade de atrair investimento que suporte o desenvolvimento da economia local, potenciando a criação de emprego e a atração de mais pessoas para o concelho. Nos últimos anos, o concelho foi colocado no radar do investimento empresarial em Portugal e foram várias as grandes empresas que decidiram investir em Penafiel. A conclusão da nova Zona Industrial de Recezinhos abre uma oportunidade para aumentar a capacidade de acolhimento de empresas. O foco está direcionado para a atração de empresas com atividades diferenciadas, com potencial exportador e que privilegiem a eficiência energética e a sustentabilidade ambiental. Para dar suporte às políticas de atração de investimento, será implementado, em parceria com a associação empresarial local, um centro de negócios onde será concentrado todo o apoio aos investidores, agregador de informação e veículo facilitador do investimento no concelho de Penafiel.

Com o objetivo de animar e potenciar o comércio local, a festa “Flores e Sabores” teve lugar pelas ruas do centro da cidade: mostras de flores, sabores e artesanato. Os visitantes usufruíram de passeios em coche e admiraram a exposição de carros de bombeiros. Também as varandas e as mostras do comércio tradicional estiveram decoradas a rigor.

A Associação Empresarial de Penafiel, com a colaboração do Município de Penafiel, dinamizou a iniciativa “Penafiel Passeio D’Moda” que contou com a participação de cerca de 250 modelos. Os modelos percorreram 600 metros de passarela com artigos das lojas do comércio local.

A Agrival, em Penafiel, continua a bater todos os recordes. A 38.^a edição contou com a visita de mais de 150 mil pessoas e gerou mais de 10 milhões de euros em volume de negócios para as empresas, em 10 dias de feira.

Ao longo de 11 dias, a Feira de São Martinho, uma das tradições mais antigas no concelho de Penafiel, animou a cidade de Penafiel com um programa cultural e religioso diversificado, incluindo a XX Concentração Motard.

A 11.ª edição da Festa do Caldo de Quintandona, na freguesia de Lagares e Figueira, transformou a aldeia numa romaria com dezenas de espetáculos, gastronomia e artesanato. O Festival contou com o envolvimento de toda a comunidade local e a colaboração de cerca de 200 voluntários.

As Endoenças constituem um evento de turismo religioso ímpar, no qual milhares de tigelinhas iluminam as duas margens do rio Tâmega, a freguesia de Alpendorada, Várzea e Torrão (Marco de Canaveses), o lugar de Entre-os-Rios (Penafiel) e ainda o lugar de Boure na margem esquerda do rio Douro, pertencente ao concelho de Castelo de Paiva, lugares que constituem antigo Couto de Entre-os-Rios. A procissão foi acompanhada por “Barcos de Fogo” junto ao rio.

A Câmara Municipal de Penafiel promoveu o “Festival da Lampreia Penafiel 2017”, um evento que contou com a participação de 12 restaurantes especialistas na confeção da Lampreia.

A aldeia de Figueira dinamizou o “Há Festa na Aldeia”, um evento cultural marcado pela encenação do “Auto dos Reis Magos”. Para além do teatro religioso, também decorreu uma feira com produtos locais, artesanato, iguarias tradicionais e música tradicional portuguesa.

A Câmara Municipal de Penafiel inaugurou, no dia 1 de dezembro, o programa “Penafiel Cidade Natal”, com especial destaque para a iluminação de Natal e para a árvore dinâmica com 24 metros de altura, junto à Igreja da Misericórdia. O programa “Penafiel Cidade Natal” é organizado em parceria com a Associação Empresarial de Penafiel e conta com várias iniciativas como Casa do Pai Natal, Globo de Natal, Comboio e Carrocel Mágico e ainda a animação pelas ruas do centro histórico.

A Câmara Municipal de Penafiel e a junta de freguesia de Abragão inauguraram a requalificação e pavimentação da Rua do Alto de Louredo, Rua Ribeira Comba, Rua da Ramada, Rua José Máximo, Rua do Vale e ainda o alargamento da Rua do Pisão.

A Câmara de Penafiel e a freguesia de Boelhe inauguraram a Rua Inácio da Conceição Teixeira. Também o arranjo urbanístico na Avenida do Parque permitiu a melhoria de condições de acessibilidades entre a Casa Mortuária e a EN312.

Na freguesia de Bustelo decorrem as obras de pavimentação na Rua de Santo de Segade e também está em curso o arranjo urbanístico da envolvente ao Mosteiro.

A Câmara Municipal de Penafiel e a freguesia de Cabeça Santa inauguraram o Parque de Lazer e Infantil, constituído por equipamento geriátrico para a prática desportiva, zona de merendas, e ainda parque de estacionamento. Também na freguesia, foi lançada a primeira pedra para a construção da Casa Mortuária e requalificada a Rua Nova da Sagrada Família.

Em Canelas, foi apresentado o projeto para a construção de um Multiusos. O projeto tem como objetivo dotar a freguesia de um equipamento capaz de acolher atividades recreativas e culturais.

Com as obras de intervenção na freguesia da Capela, a Câmara de Penafiel pavimentou o caminho que liga o Lugar de Cabroelo à Rua da Agra e requalificou a zona envolvente ao pavilhão gimnodesportivo.

A Câmara Municipal de Penafiel requalificou a antiga Escola de Fraião, em Castelões.

Em Croca, a Câmara de Penafiel está a proceder à construção de arruamento na envolvente e alargamento do cemitério. Com o objetivo de descentralizar serviços, o Município de Penafiel criou ainda o Espaço de Cidadão na freguesia. A antiga escola primária de Croca foi alvo de obras de requalificação.

A Câmara Municipal de Penafiel procedeu à instalação da biblioteca no Centro Escolar de Duas Igrejas. A Rua de Chousas foi beneficiada de forma a melhorar a circulação.

A Câmara Municipal de Penafiel e a Associação Santo Amaro para o Desenvolvimento da Freguesia de Eja lançaram a primeira pedra para a construção da Capela de Santo Amaro e Centro Interpretativo. Entre 2009 e 2012, o sítio arqueológico Capela de Santo Amaro foi alvo de escavação arqueológica, realizada pela equipa de arqueologia do Museu Municipal de Penafiel com o objetivo de delimitar a estrutura, extensão e cronologia da antiga capela, cujas ruínas ainda eram visíveis à superfície.

A Câmara Municipal de Penafiel e a junta de freguesia de Fonte Arcada inauguraram as requalificações da Rua Ordem dos Templários, da Avenida de São Tiago e da antiga escola primária de Quintela. No mesmo dia, foi apresentado o projeto para a construção da futura Casa Mortuária da freguesia.

A Câmara Municipal de Penafiel e a freguesia de Galegos inauguraram a requalificação da Escola EB1/JI de Galegos. Foram ainda requalificadas várias ruas como é o caso da Rua de S. Pedro. A freguesia de Galegos colocou à disposição da comunidade uma Loja Social e Componente de Apoio à Família (CAF) com o objetivo dar resposta social à população mais vulnerável.

A Câmara Municipal de Penafiel beneficiou o parque de estacionamento público do Centro Hospitalar do Tâmega e Sousa. O Município está a proceder à construção da Rua da Fonte da Cabrita e de Parque de Lazer e Infantil. Também na freguesia de Guilhufe e Urrô foi criado o monumento ao motociclista, na saída da A4 (Penafiel Sul).

A Câmara Municipal de Penafiel está a realizar obras de intervenção na Rua da Galharda, Rua do Castro e Rua Germano Sousa, com o objetivo de melhorar a circulação automóvel nestes pontos da freguesia de Irivo.

O Município de Penafiel e a freguesia de Lagares e Figueira inauguraram a Casa Mortuária, situada no Lugar da Igreja. Ao longo do ano foram requalificadas várias ruas assim como o parque infantil em Figueira.

A Câmara de Penafiel e a freguesia de Luzim e Vila Cova inauguraram o Centro Cívico, junto à Igreja de Luzim, e ainda o alargamento e requalificação da Avenida do Bairral, em Vila Cova. O Centro Cívico de Luzim e Vila Cova conta com anfiteatro, parque de lazer, estacionamento e vias pedonais para a prática de caminhadas.

A Câmara Municipal de Penafiel está a proceder à construção de rotunda e passeios na EN106, na freguesia de Oldrões. Também a zona envolvente à Igreja de Padim está a ser requalificada.

A Câmara Municipal de Penafiel procedeu ao lançamento da primeira pedra para a construção do Posto Territorial de Paço de Sousa, que ficará situado na Rua Egas Moniz e Avenida da Liberdade. O futuro Posto Territorial vai servir a Vila de Paço de Sousa e as freguesias de Lagares e Figueira e Fonte Arcada. Na Vila, está em fase de execução as obras de requalificação do Mosteiro de Paço de Sousa. Também já está disponível para a comunidade o Espaço do Cidadão, localizado na sede da junta de freguesia. A Câmara de Penafiel está a beneficiar o caminho agrícola que liga o campo de futebol a Bairros.

Na freguesia de Penafiel foi concluída a primeira fase de requalificação da variante do Cavalum (modos suaves). Está ainda em curso o arranjo urbanístico na Avenida Gaspar Baltar. O Jardim do Sameiro foi requalificado e beneficiado, devolvendo maior qualidade ao espaço emblemático de Penafiel.

Está em fase de conclusão o Complexo Desportivo, junto ao Parque da Cidade. O Município está ainda a recuperar a estrutura do antigo Mercado da Alegria, junto ao Parque da Cidade.

A freguesia de Peroselo e a Câmara Municipal de Penafiel inauguraram o Polidesportivo, um equipamento para a prática de atividades ao ar livre, disponível para toda a comunidade.

Inaugurado o Espaço do Cidadão no antigo edifício da escola primária, na freguesia de Rans. Na cerimónia, foi assinado um protocolo no qual o Município se compromete a apoiar o Grupo Desportivo de Rans na instalação de relvado sintético no campo de jogos.

A freguesia de Rio de Moinhos e a Câmara Municipal de Penafiel inauguraram a requalificação da Escola Básica, conhecida como Escola de Cans. No mesmo dia foi também inaugurado o arranjo urbanístico de Cans e o parque de lazer e infantil. Está já em funcionamento o Espaço do Cidadão, disponível para a comunidade.

As margens do Rio Mau estão a ser requalificadas, criando um espaço de lazer para toda a comunidade. Foram construídos passeios na EN108, entre Rio Mau e Sebolido. A freguesia de Rio Mau tem já disponível para a comunidade o Espaço do Cidadão.

A Câmara Municipal de Penafiel e a freguesia de São Mamede de Recezinhos inauguraram a requalificação da escola EB1/JI.

Foi inaugurada a requalificação e ampliação da EB1/JI de S. Martinho de Recezinhos. As obras de intervenção permitiram a requalificação do edifício já existente, procedendo-se também à construção de um edifício contíguo com o objetivo de acolher o jardim de infância. Foi ainda lançada a primeira pedra para a construção da Casa Mortuária daquela freguesia. Está ainda em curso a construção de passeio na Rua da Venda do Campo.

A Câmara Municipal de Penafiel procedeu à execução de passeios na EN108, entre Sebolido e Rio Mau.

Foi requalificada a zona urbana no centro das Termas de São Vicente. Está em fase de construção a Casa Mortuária, em S. Miguel de Paredes e a Ponte do Areal na Portela, bem como os acessos.

A Câmara Municipal procedeu ao arranjo urbanístico do Monte do Calvário, na freguesia de Valpedre. Foram também realizadas requalificações em várias ruas da freguesia como é o caso da Rua da Senra.

Outras Funções

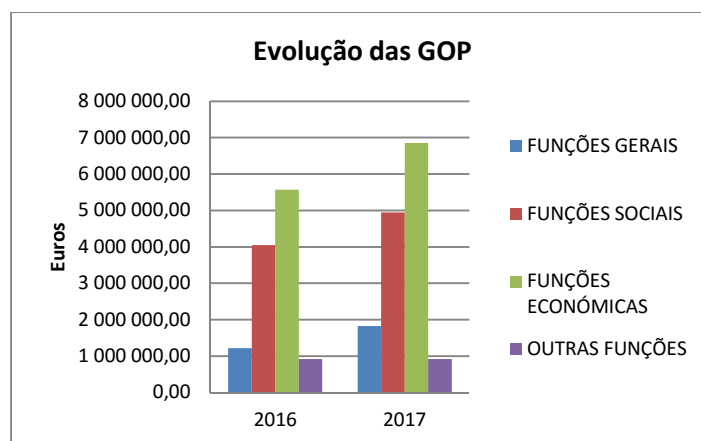


Destaques

Transferências para Juntas de Freguesia no seguimento dos acordos de execução de acordo com a Lei n.º 75/2013 de 12 de Setembro

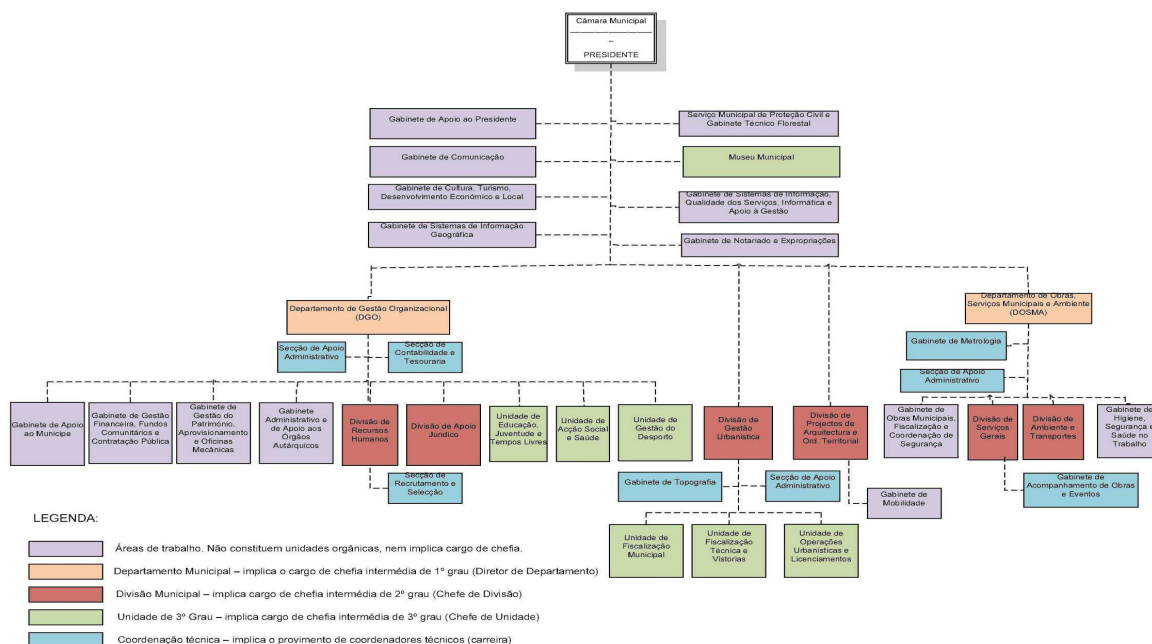
Resumo da evolução das Grandes Opções do Plano (PPI e PAM)

Objectivo/Programa	2016	2017	Variação
FUNÇÕES GERAIS	1 217 080,45	1 827 124,91	50,12%
FUNÇÕES SOCIAIS	4 046 740,31	4 942 291,19	22,13%
FUNÇÕES ECONÓMICAS	5 570 722,93	6 854 132,90	23,04%
OUTRAS FUNÇÕES	922 152,84	922 152,84	0,00%
TOTAL	11 756 696,53	14 545 701,84	23,72%



III - ORGANIZAÇÃO MUNICIPAL

Estrutura Organizativa



Recursos Humanos

A crise económica e financeira que assolou o país, com particular incidência nos anos que se seguiram a 2012, tem condicionado fortemente a gestão de pessoal nos organismos da Administração Pública portuguesa, com reflexos significativos, também, na Administração Local.

Durante esses anos, a tendência generalizada, apoiada em normas restritivas muito rígidas, apontaram não só no sentido de um total constrangimento em matéria de novos recrutamentos, como ainda para a diminuição do número de efectivos humanos ao serviço da Administração Pública. Essa tendência, apesar de aligeirada e com perspectiva de um desanuviamento gradual, no ano de 2017, continuou contudo a marcar o posicionamento nesta matéria por parte dos órgãos e serviços, que mantiveram alguma contenção em matéria de novos recrutamentos.

Foi também nesta linha de conduta que a Câmara Municipal de Penafiel prosseguiu a sua actuação ao longo do ciclo de gestão de 2017. Como habitualmente e para assegurar as actividades de enriquecimento curricular, o Município procedeu ao recrutamento dos técnicos necessários para a actividade lectiva. E tal como em anos anteriores, manteve-se, embora de modo mais reduzido, o fluxo de saída de trabalhadores.

A componente da formação continuou a ser encarada em 2017 como uma vertente de importância capital para o desenvolvimento e crescimento profissional dos trabalhadores do município.

A Gestão dos Recursos Humanos em 2017

No tocante às movimentações do Mapa de Pessoal da autarquia, verificou-se:

Contrato a termo resolutivo, a tempo parcial

101 Professores para o exercício de Actividade de Enriquecimento Curricular (AEC's), sendo 26 para leccionar Inglês, 43 para leccionar a Actividade Física e Desportiva e 28 para o Ensino da Música e/ou expressão Musical, com horários de 06 horas, com vista ao ano lectivo de 2017/2018.

Movimento de entradas

101 Professores para o exercício de Actividade de Enriquecimento Curricular (AEC), sendo 98 a termo certo e 3 a termo incerto;
3 Regressos de Licença sem Remuneração;
1 Regresso ao lugar de Origem após Comissão de Serviço;
1 Regresso ao lugar de Origem após Cedência de Interesse Público;
1 Consolidação de Mobilidade interna inter-serviços;

Saídas de efectivos

83 por caducidade do contrato;
23 por rescisão do contrato;
5 por aposentação;
1 Mobilidade interna inter-serviços;
6 Estágios PEPAL – Programa de Estágios na Administração Local.

Movimentações relativas a licenças sem remuneração, previstas no artº 280ª da Lei nº 35/2014, de 20 de Junho

3 situações de pedido de licença por 11 meses;
1 situação de pedido de Estatuto de Bolseiro de Investigação.

Comissão de Serviço

Foi renovada a comissão de serviço do Chefe da Divisão de Serviços Gerais, com efeitos a partir de 26 de Julho.

Formação Profissional

Para finalizar e em matéria de formação profissional, como meio e garantia de reforço das competências de trabalho dos trabalhadores ao serviço do município, no ano de 2017 estiveram envolvidos um total 60 funcionários da autarquia, num universo de 29 acções de formação, a que correspondem 1465 horas de formação.

Mobilidade

3 trabalhadores mudança de categoria na mesma carreira;
1 trabalhador para a carreira de encarregado;
7 para a carreira de assistente técnico;
4 para a carreira de coordenador técnico;
17 para a carreira de técnico superior.

IV – RELATÓRIO FINANCEIRO

ANÁLISE PATRIMONIAL

Na sequência do trabalho desenvolvido pelo Departamento de Gestão Organizacional no âmbito da fase de transição para a implementação do Sistema de Normalização Contabilística (SNC-AP), com o objectivo de identificar os problemas existentes no cadastro e inventário de bens do Município de Penafiel; dadas as alterações introduzidas pelo SNC-AP, em que é revogado o classificador do Cadastro e Inventário de Bens do Estado (CIBE), e consequentes tarefas de reclassificação de todos os registos do património existentes; tendo em conta as reservas do auditor, constantes da certificação legal de contas, relativas ao processo de levantamento e registo; tendo sido detectados um conjunto de bens patrimoniais cujos critérios de reconhecimento não se verificam de acordo com as Normas de Contabilidade Pública:

Mostraram-se necessárias correcções significativas no cadastro e inventário de bens da autarquia com vista a obter uma imagem mais verdadeira e apropriada do balanço de abertura, uma informação que seja um espelho da realidade contabilística. Assim, procedeu-se ao registo dos ajustamentos, face ao último Balanço de 2016, através do abate de bens, de forma a constituir o Balanço de fecho do ano de 2017 e preparar o Balanço de abertura em regime de SNC-AP, previsto para janeiro de 2019.

Balanço Sintético

A organização patrimonial e a evolução entre exercícios são sumariamente descritas no Balanço Sintético, por analogia dos elementos patrimoniais e com respeito pela especialização dos exercícios. O Balanço caracteriza a situação patrimonial da Autarquia e compreende distintos agregados patrimoniais: o Activo, o Passivo e os Fundos Próprios.

No Activo são reconhecidos os bens e direitos do Município, abrangendo os acréscimos de proveitos e custos diferidos. No Passivo são identificadas as obrigações e responsabilidades perante terceiros, incluindo os acréscimos de custos e proveitos diferidos. Os Fundos Próprios representam o Património da Autarquia e abarcam o Património inicial, à data da elaboração do primeiro Balanço, acrescentado do Património adquirido através da actividade posterior, i.e., pelos Resultados Líquidos gerados.

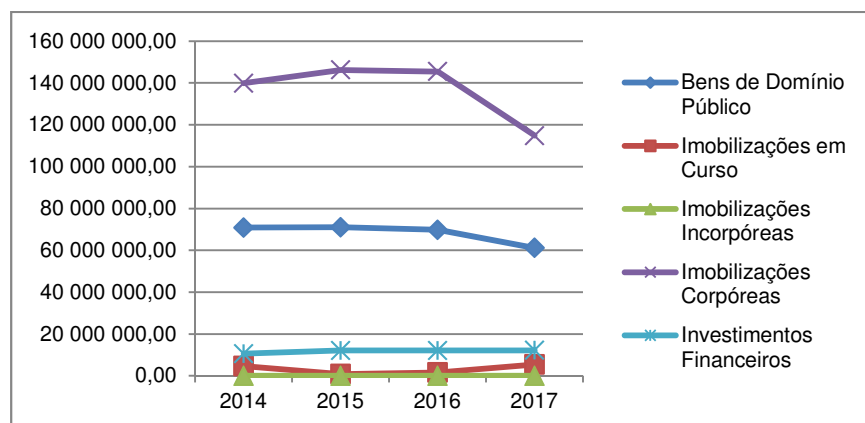
Estrutura dos activos

O Activo Líquido da CMP, a 31 de Dezembro de 2017, atingiu os 195,4 milhões de euros (incluídos os Acréscimos e Diferimentos), o que representa uma diminuição de cerca de 35 milhões de euros, face ao exercício de 2016.

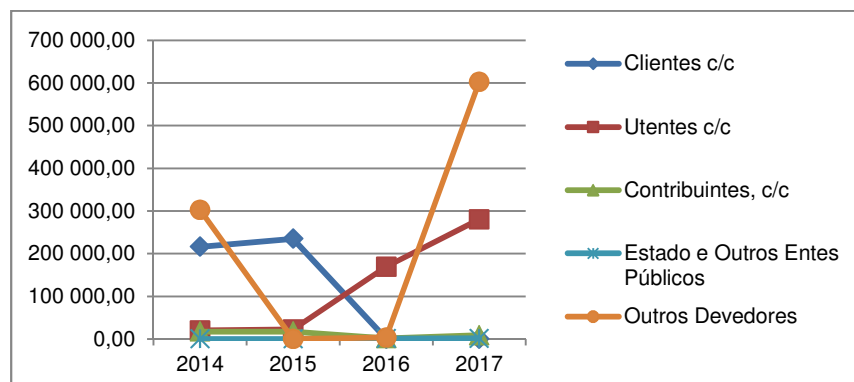
De seguida, mapas e gráficos apresentam, em síntese, a estrutura dos activos municipais e sua variação face a outros anos.

Imobilizado

Imobilizado	2014	2015	2016	2017	Variação homóloga	
					Valor	%
Bens de Domínio Público	70 862 308,67	70 982 747,31	69 759 482,10	61 123 372,10	-8 636 110,00	-12,38%
Imobilizações em Curso	4 716 927,05	850 301,75	1 621 842,10	5 471 605,83	3 849 763,73	237,37%
Imobilizações Incorpóreas	30 000,00	30 000,00	30 000,00	30 000,00	0,00	0,00%
Imobilizações Corpóreas	139 895 522,61	146 242 638,42	145 448 516,32	114 740 146,12	-30 708 370,20	-21,11%
Investimentos Financeiros	10 571 053,21	12 144 515,79	12 092 711,29	12 211 203,75	118 492,46	0,98%
TOTAL	226 075 811,54	230 250 203,27	228 952 551,81	193 576 327,80	-35 376 224,01	-15,45%

**Dívida de Terceiros**

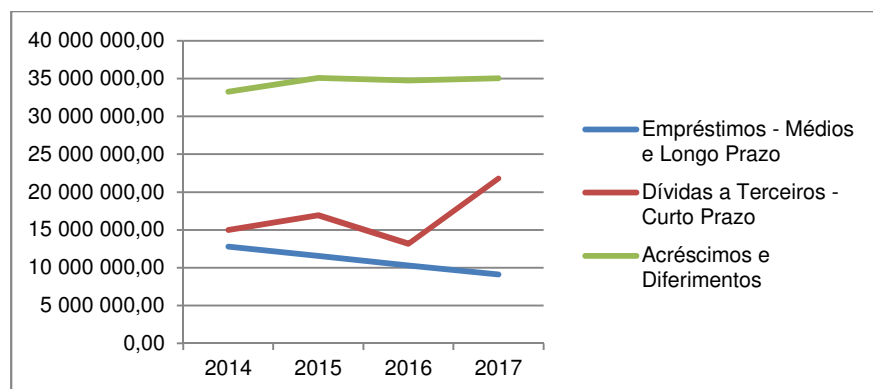
Dívidas de Terceiros	2014	2015	2016	2017	Variação	
					Valor	%
Clientes c/c	216 223,50	234 717,22	324,85	314,92	-9,93	-99,86%
Utentes c/c	20 175,19	22 113,94	169 142,35	280 364,05	111 221,70	664,87%
Contribuintes, c/c	17 412,73	17 524,88	1 741,28	8 640,75	6 899,47	-90,06%
Estado e Outros Entes Públicos	0,00	0,00	776,25	1 137,35	361,10	46,52%
Outros Devedores	302 560,79	37,64	3 376,32	602 806,12	599 429,80	17753,94%

**Outras Contas do Activo**

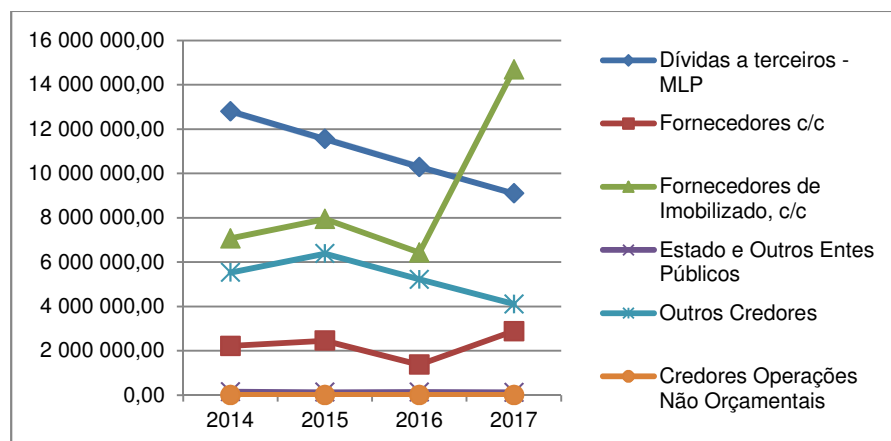
Face a 2016, as disponibilidades registaram um decréscimo de cerca de 197 mil euros, fixando-se em 966.979,50 euros. Deste total, 555.064,17 euros são referentes a operações de tesouraria, o saldo das operações orçamentais fixou-se nos 411.915,33 euros.

Estrutura do Passivo

Passivo	2014	2015	2016	2017	Variação	
					Valor	%
Empréstimos - Médios e Longo Prazo	12 800 838,26	11 552 711,75	10 291 290,78	9 098 958,10	-1 192 332,68	-11,59%
Dívidas a Terceiros - Curto Prazo	14 977 012,77	16 921 881,61	13 162 866,24	21 813 823,62	8 650 957,38	65,72%
Acréscimos e Diferimentos	33 279 768,38	35 090 547,80	34 744 151,23	35 034 359,38	290 208,15	0,84%
Total	61 057 619,41	63 565 141,16	58 198 308,25	65 947 141,10	7 748 832,85	13,31%

**Evolução da situação das contas de terceiros**

Dívidas a Terceiros	2014	2015	2016	2017	Variação	
					Valor	%
Empréstimos Obtidos	12 800 838,26	11 552 711,75	10 291 290,78	9 098 958,10	-1 192 332,68	-11,59%
Dívidas a terceiros - MLP	12 800 838,26	11 552 711,75	10 291 290,78	9 098 958,10	-1 192 332,68	-11,59%
Fornecedores c/c	2 216 707,12	2 458 043,81	1 374 136,61	2 883 087,77	1 508 951,16	109,81%
Fornecedores de Imobilizado, c/c	7 070 741,17	7 941 733,11	6 424 807,55	14 685 887,52	8 261 079,97	128,58%
Estado e Outros Entes Públicos	150 907,40	133 775,48	139 081,04	127 815,17	-11 265,87	-8,10%
Outros Credores	5 532 062,76	6 381 734,89	5 218 246,72	4 110 438,84	-1 107 807,88	-21,23%
Credores Operações Não Orçamentais	6 594,32	6 594,32	6 594,32	6 594,32	0,00	0,00%
Dívidas a terceiros - CP	14 977 012,77	16 921 881,61	13 162 866,24	21 813 823,62	8 650 957,38	65,72%
Total	27 777 851,03	28 474 593,36	23 454 157,02	30 912 781,72	7 458 624,70	31,80%



Demonstração de resultados por natureza

A Demonstração de Resultados por natureza possibilita uma análise da actividade da Câmara Municipal de Penafiel, numa óptica de custos e proveitos relativamente ao período em análise, evidenciando-os de modo a facultar uma avaliação do valor e da forma como foi originado o resultado do exercício económico. A óptica de custos e proveitos por natureza possibilita a apresentação sistematizada daqueles valores em Resultados Operacionais, Financeiros e Extraordinários.

Resultados Operacionais

É o resultado gerado pela actividade municipal, sendo apurado pela diferença entre os Proveitos Operacionais (vendas, prestação de serviços, transferências obtidas, outros proveitos operacionais) e os Custos Operacionais (compras, salários e encargos, custos gerais, transferências efectuadas e amortização do imobilizado). Os Fornecimentos e Serviços Externos agruparam-se de acordo com a sua natureza. Os Outros Custos Operacionais agregam as amortizações e provisões do exercício.

Resultados Operacionais	2014	2015	2016	2017	Variação	
					Valor	%
Custo merc. vend. e mat. consum.	806 939,75	956 946,22	867 077,96	972 365,00	105 287,04	12,14%
Fornecimentos e serviços externos	8 706 111,78	8 891 752,95	8 467 203,23	10 567 498,84	2 100 295,61	24,81%
Remunerações	9 193 975,00	8 710 396,81	8 385 293,73	8 378 524,69	-6 769,04	-0,08%
Encargos sociais	2 226 874,41	2 265 887,23	2 244 185,66	2 315 770,01	71 584,35	3,19%
Transf.,subs. corr. conc., prest. soc.	2 036 923,10	2 131 648,59	2 097 529,07	2 152 483,35	54 954,28	2,62%
Amortizações do exercício	5 713 740,81	5 855 383,36	5 744 485,80	5 801 576,13	57 090,33	0,99%
Provisões	0,00	0,00	0,00	0,00	0,00	
Outros custos e perdas operacionais	14 644,31	31 821,12	25 401,69	17 419,84	-7 981,85	-31,42%
Total dos Custos	28 699 209,16	28 843 836,28	27 831 177,14	30 205 637,86	2 374 460,72	8,53%
Vendas de mercadorias	23 786,25	6 059,79	31,88	15,15	-16,73	-52,48%
Vendas de produtos	-5 362,75	0,00	0,00	0,00	0,00	
Prestações de serviços	2 472 047,19	2 807 546,95	2 562 493,18	2 145 329,71	-417 163,47	-16,28%
Impostos e taxas	8 840 201,17	8 711 579,03	9 567 263,81	10 108 816,03	541 552,22	5,66%
Proveitos suplementares	0,00	0,00	0,00	0,00	0,00	
Transferências e subsídios obtidos	18 741 313,26	17 950 768,09	17 961 596,27	18 984 348,54	1 022 752,27	5,69%
Total dos Proveitos	30 071 985,12	29 475 953,86	30 091 385,14	31 238 509,43	1 147 124,29	3,81%
Resultados Operacionais	1 372 775,96	632 117,58	2 260 208,00	1 032 871,57	-1 227 336,43	-54,30%

Resultados Financeiros

Nos Encargos Financeiros incluem-se todos os juros e custos de carácter financeiro suportados (excluindo as amortizações uma vez que estas não correspondem a custos numa óptica patrimonial, mas a variações nas massas patrimoniais do activo e do passivo), sejam de dívida bancária sejam de dívida comercial (juros de mora e juros relativos aos planos de pagamento de dívida municipal).

Resultados Financeiros	2014	2015	2016	2017	Variação	
					Valor	%
Juros suportados	267 001,58	200 175,65	145 593,27	115 071,37	-30 521,90	-27,27%
Amortização de Investimentos em Imóveis	51 804,50	62 686,18	51 804,50	51 381,26	-423,24	-17,36%
Outros Custos e Perdas Financeiras	3 218,74	93 245,51	741,90	0,00	-741,90	-99,20%
Total Custos e Perdas	322 024,82	356 107,34	198 139,67	166 452,63	-31 687,04	-44,36%
Juros obtidos	13 296,20	11 420,13	0,00	0,00	0,00	-100,00%
Rendimentos de Imóveis	1 275 155,19	1 262 639,26	1 290 149,79	1 303 482,05	13 332,26	2,18%
Total Proveitos e Ganhos	1 288 451,39	1 274 059,39	1 290 149,79	1 303 482,05	13 332,26	1,26%
Resultados Financeiros	966 426,57	917 952,05	1 092 010,12	1 137 029,42	45 019,30	18,96%

Resultados Extraordinários

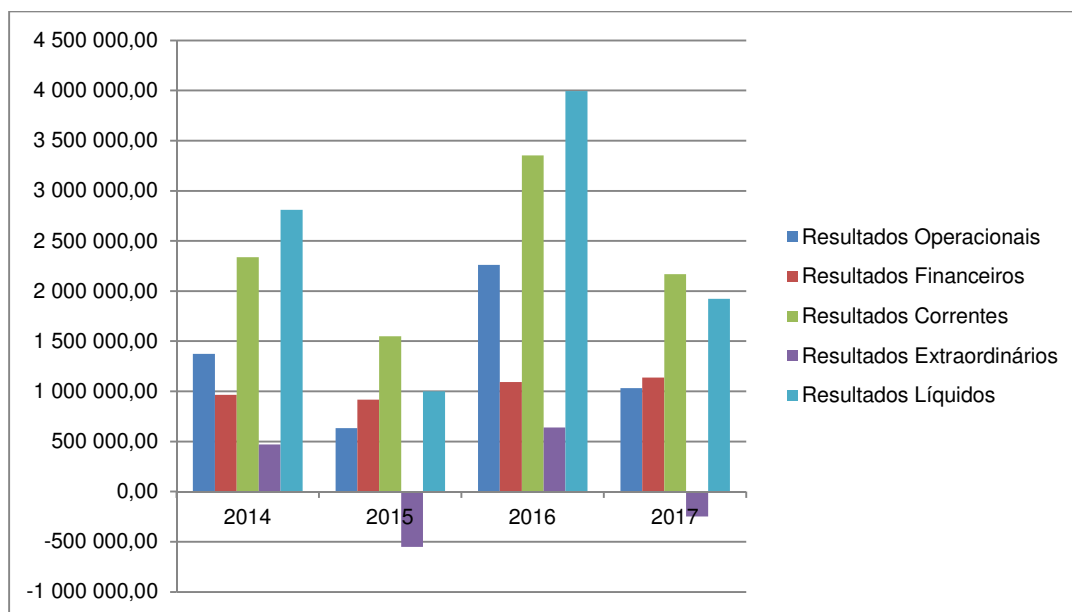
Diferença apurada entre “custos e perdas” e “proveitos e ganhos”, com respeito a operações meramente ocasionais ou eventuais. As transferências de capital foram consideradas individualmente enquanto um dos segmentos destes custos.

Resultados Extraordinários	2014	2015	2016	2017	Variação	
					Valor	%
Transferências capital concedidas	1 051 544,87	937 152,84	922 152,84	922 152,84	0,00	0,00%
Perdas em imobilizações	12 920,89	0,00	91 424,89	482 495,17	391 070,28	427,75%
Multas e penalidades	2 318,47	550,00	3 157,42	0,00	-3 157,42	-100,00%
Correcções relativas ex. anteriores	43 600,95	653 366,68	11 568,58	86,57	-11 482,01	-99,25%
Out. cust/perdas extraordinários	7 487,44	4 810,82	15 777,03	0,00	-15 777,03	-100,00%
Total Custos e Perdas	1 117 872,62	1 595 880,34	1 044 080,76	1 404 734,58	360 653,82	34,54%
Ganhos em imobilizações	616 637,92	0,00	607 343,00	1 000,00	-606 343,00	-99,84%
Benefícios penalidades contratuais	98 863,39	105 045,07	83 596,09	227 433,11	143 837,02	172,06%
Redução Amort. Provisões		0,00	19 821,34	0,00	-19 821,34	-100,00%
Correcções relativas ex. anteriores	2 460,00	0,00	19 650,18	0,00	-19 650,18	-100,00%
Outros prov/ganhos extraordinários	731 168,44	841 679,01	891 414,72	900 907,88	9 493,16	1,06%
Outros	139 404,96	98 365,76	63 080,77	27 153,71	-35 927,06	-56,95%
Total Proveitos e Ganhos	1 588 534,71	1 045 089,84	1 684 906,10	1 156 494,70	-528 411,40	-31,36%
Resultados Extraordinários	470 662,09	-550 790,50	640 825,34	-248 239,88	-889 065,22	-138,74%

Resultados Líquidos do Exercício

Da conjugação dos proveitos gerados com os custos alcançados ao nível da actividade operacional, do exercício da função financeira ou de acontecimentos pontuais, reconhecidos quando obtidos ou incorridos independentemente do seu recebimento ou pagamento, resultou um resultado positivo de 1.921.661,11 euros no exercício de 2017.

Demonstração de Resultados	2014	2015	2016	2017	Variação	
					Valor	%
Resultados Operacionais	1 372 775,96	632 117,58	2 260 208,00	1 032 871,57	-1 227 336,43	-54,30%
Resultados Financeiros	966 426,57	917 952,05	1 092 010,12	1 137 029,42	45 019,30	4,12%
Resultados Correntes	2 339 202,53	1 550 069,63	3 352 218,12	2 169 900,99	-1 182 317,13	-35,27%
Resultados Extraordinários	470 662,09	-550 790,50	640 825,34	-248 239,88	-889 065,22	-138,74%
Resultado Líquido	2 809 864,62	999 279,13	3 993 043,46	1 921 661,11	-2 071 382,35	-51,87%



ANÁLISE ORÇAMENTAL

Destaques

No art. 40º da Lei n.º 73/2013, de 3 de Setembro (RFALEI), sob a epígrafe “ Equilíbrio orçamental”, prevê-se que “os orçamentos das entidades do setor local prevêm as receitas necessárias para cobrir todas as despesas”. Sem prejuízo do disposto no número anterior, “a receita corrente bruta cobrada deve ser pelo menos igual à despesa corrente acrescida das amortizações médias de empréstimos de médio e longo prazos”.

O saldo orçamental positivo dos recebimentos correntes mostra que a execução orçamental corrente, para além de produzir meios suficientes para financiar as despesas correntes, cobriu ainda uma parcela das despesas de capital.

Do valor das cobranças realizadas pela CMP para terceiros – operações de tesouraria – provenientes da divergência entre os valores de recebimentos e pagamentos, verifica-se um saldo de 555.064,17 euros. O saldo das operações orçamentais fixou-se nos 411.915,33 euros.

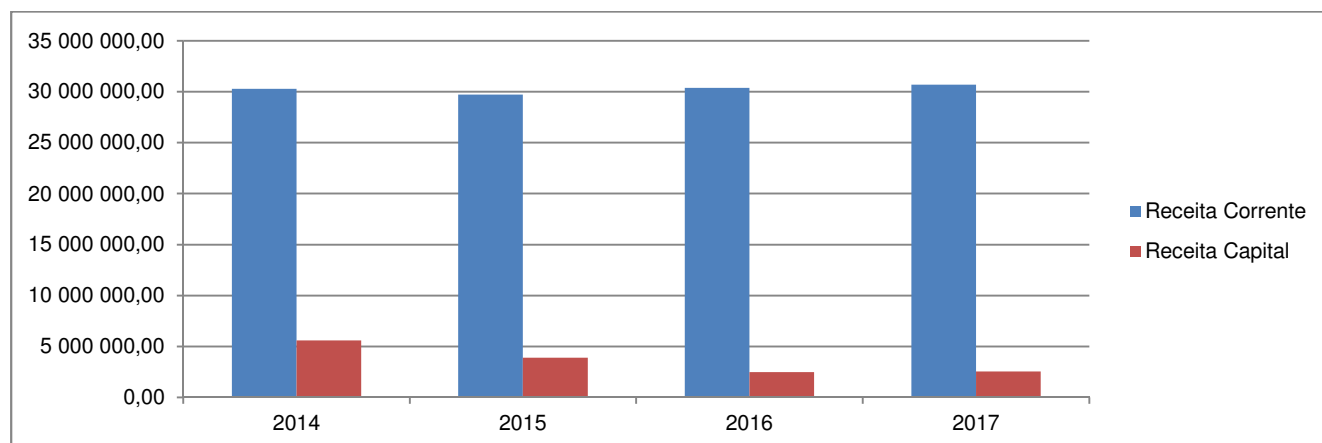
Demonstração dos Fluxos de Caixa				
		Recebimentos	Pagamentos	
Saldo da gerência anterior		1 164 426,43	Despesas orçamentais	33 464 400,72
Execução orçamental	641 604,93		Correntes	22 186 105,98
Operações de tesouraria	522 821,50		Capital	11 278 294,74
Receitas orçamentais		33 234 711,12	Operações de tesouraria	2 105 267,79
Correntes	30 679 096,88		Saldo para a gerência seguinte	966 979,50
Capital	2 553 694,85		Execução orçamental	411 915,33
Outras	1 919,39		Operações de tesouraria	555 064,17
Operações tesouraria		2 137 510,46		
Total		36 536 648,01	Total	36 536 648,01

Evolução da Receita

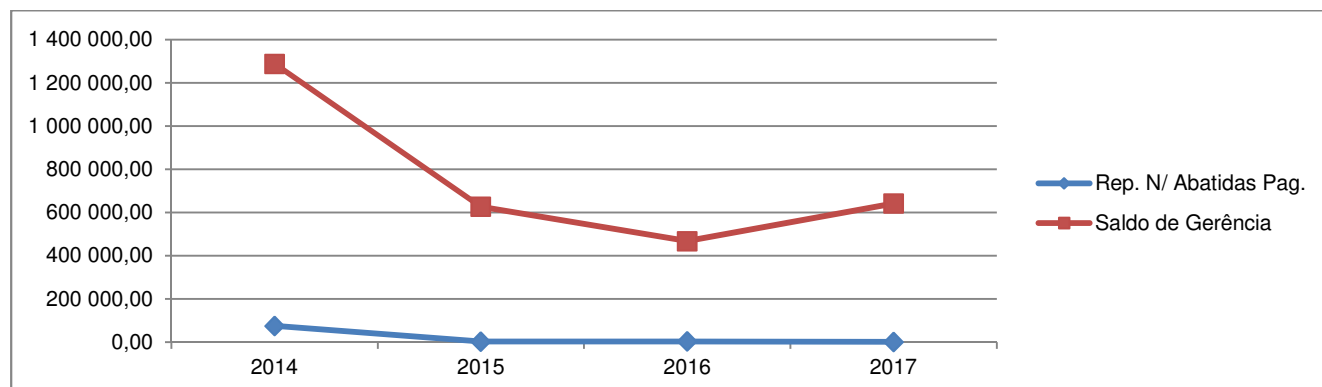
Destaques

No ano de 2017, a taxa de execução total do orçamento da receita foi de 50,24%. A receita de corrente teve uma taxa de execução na ordem dos 66%, enquanto que a receita de capital teve uma execução de 13%, fundamentalmente pela falta de financiamento por via dos fundos comunitários devido às restrições e indefinições do novo quadro comunitário de apoio 2014-2020.

Receitas	2014	2015	2016	2017			Taxa de Execução
				Dotação	Liquidada	Cobrada	
				(1)	(3)	(4)	
Receita Corrente	30 287 555,93	29 713 597,07	30 361 844,38	46 537 655,04	30 797 344,72	30 679 096,88	65,92%
Receita Capital	5 583 933,62	3 913 891,46	2 472 832,55	19 604 344,96	3 152 614,27	2 553 694,85	13,03%
Total	35 871 489,55	33 627 488,53	32 834 676,93	66 142 000,00	33 949 958,99	33 232 791,73	50,24%

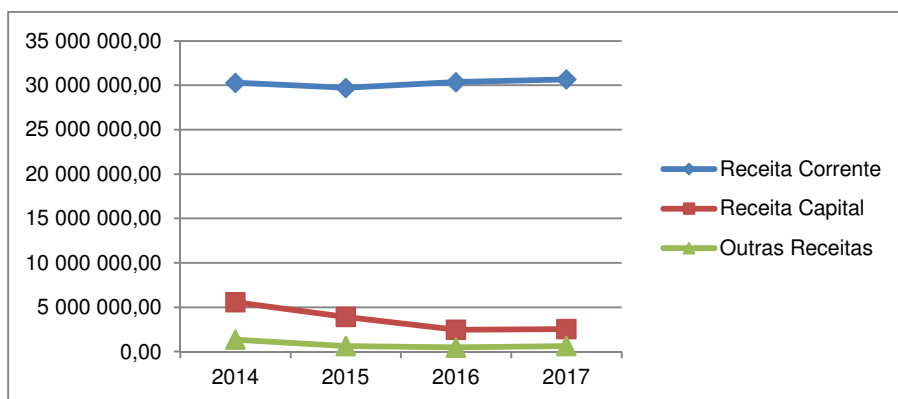


Outras Receitas	2014	2015	2016	2017			Taxa Exec.	Variação
				Dotação	Liquidada	Cobrada		
				(1)	(3)	(4)		
Rep. N/ Abatidas Pag.	75 665,84	3 492,73	3 783,14	5 000,00	1 919,39	1 919,39	38,39%	-49,26%
Saldo de Gerência	1 288 165,93	626 856,87	468 303,92	641 604,93	641 604,93	641 604,93	100,00%	37,01%
Total Outras Receitas	1 363 831,77	630 349,60	472 087,06	646 604,93	643 524,32	643 524,32	99,52%	36,31%



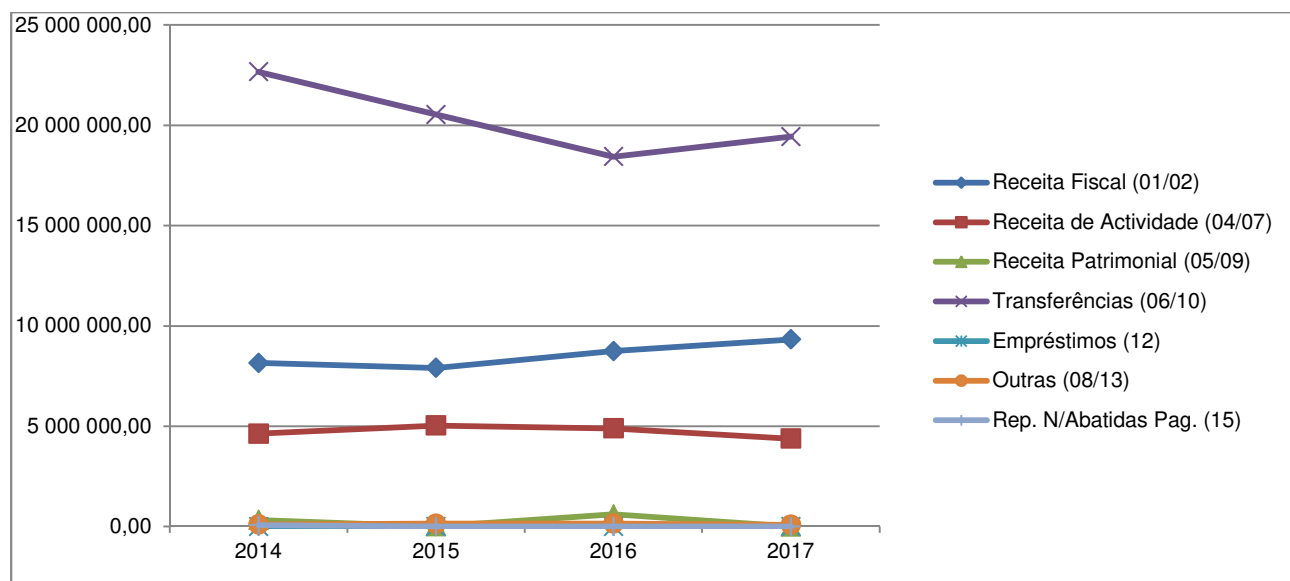
Receita Total

	2014	2015	2016	2017
Receita Total	37 235 321,32	34 256 838,13	33 306 763,99	33 876 316,05
Receita Corrente	30 287 555,93	29 712 597,07	30 361 844,38	30 679 096,88
Receita Capital	5 583 933,62	3 913 891,46	2 472 832,55	2 553 694,85
Outras Receitas	1 363 831,77	630 349,60	472 087,06	643 524,32



Receita por grandes agregados

Receita por grandes agregados	2014	2015	2016	2017			Taxa Exec. (4/2)	Variação (4/1)-1
				Dotação	Liquidada	Cobrada		
				(1)	(2)	(3)		
Receita Fiscal	8 150 102,53	7 908 332,70	8 744 058,27	10 845 000,00	9 332 987,41	9 327 255,76	86,01%	6,67%
Receita de Actividade	4 624 181,87	5 030 663,15	4 894 124,52	12 129 500,00	4 495 590,51	4 382 496,08	36,13%	-10,45%
Receita Patrimonial	328 796,20	11 420,13	607 343,00	286 500,04	1 000,00	1 000,00	0,35%	-99,84%
Transferências	22 664 528,23	20 535 879,19	18 438 813,98	38 194 999,96	20 036 831,54	19 437 912,12	50,89%	5,42%
Empréstimos	0,00	0,00	0,00	520 000,00	0,00	0,00	0,00%	
Outras	103 880,72	140 193,36	150 337,16	3 916 000,00	83 549,53	84 127,77	2,15%	-44,04%
Rep. N/Abatidas Pag.	75 665,84	3 492,73	3 783,14	5 000,00	1 919,39	1 919,39	38,39%	-49,26%
Total	35 947 155,39	33 629 981,26	32 838 460,07	65 897 000,00	33 951 878,38	33 234 711,12	50,43%	1,21%



Receita Fiscal

Receita Fiscal	2014	2015	2016	2017			Taxa Exec.	Variação
				Dotação	Liquidada	Cobrada		
				(1)	(2)	(3)		
Impostos Directos	8 108 080,70	7 876 663,87	8 706 962,02	10 650 000,00	9 296 798,35	9 296 798,35	87,29%	6,77%
IMI / Contrib. Autárquica	4 885 287,90	4 978 957,30	5 038 297,95	5 650 000,00	5 167 336,66	5 167 336,66	91,46%	2,56%
IMT / Sisa	1 241 646,67	975 922,14	1 191 159,53	1 900 000,00	1 637 237,86	1 637 237,86	86,17%	37,45%
Imp. Único Circulação	1 314 416,88	1 291 608,23	1 344 699,47	1 900 000,00	1 455 326,37	1 455 326,37	76,60%	8,23%
Derrama	666 729,25	630 176,20	1 132 805,07	1 200 000,00	1 036 897,46	1 036 897,46	86,41%	-8,47%
Impostos Indirectos	42 021,83	31 668,83	37 096,25	195 000,00	36 189,06	30 457,41	15,62%	-17,90%
Mercados e Feiras	0,00	0,00	0,00	50 000,00	0,00	0,00	0,00%	0,00%
Loteamento e Obras	0,00	0,00	0,00	10 000,00	0,00	0,00	0,00%	0,00%
Ocupação Via Pública	17 082,56	1 320,82	1 315,40	15 000,00	1 932,59	1 240,67	8,27%	-5,68%
Publicidade	14 421,54	14 955,57	19 667,27	75 000,00	17 738,36	12 698,63	16,93%	-35,43%
Outros	10 517,73	15 392,44	16 113,58	45 000,00	16 518,11	16 518,11	36,71%	2,51%
Total	8 150 102,53	7 908 332,70	8 744 058,27	10 845 000,00	9 332 987,41	9 327 255,76	86,01%	6,67%

Receita associada à atividade

Receita associada à atividade	2014	2015	2016	2017				Taxa Exec.	Variação
				Dotação	Receitas por cobrar início ano	Liquidada	Cobrada		
				(1)	(2)	(3)	(4)		
Taxas, Multas e Outras Penalidades	788 575,35	908 164,25	922 526,44	5 306 000,00	1 051,62	1 003 438,58	1 003 403,79	18,91%	8,77%
Mercados e Feiras	119 892,03	131 606,94	139 169,25	950 000,00	0,00	135 514,96	135 514,96	14,26%	-2,63%
Loteamento e Obras	450 200,29	529 981,59	547 553,51	1 750 000,00	94,30	492 343,85	492 391,98	28,14%	-10,07%
Ocupação da Via Pública	562,42	17 565,99	15 895,69	200 000,00	0,00	13 803,82	13 803,82	6,90%	-13,16%
Caça, uso e porte de arma	314,39	243,99	0,00	1 000,00	0,00	0,00	0,00	0,00%	0,00%
Outros	121 601,74	125 466,58	138 445,70	1 955 000,00	63,52	137 108,41	137 025,49	7,01%	-1,03%
Multas e Outras Penalidades	96 004,48	103 299,16	81 462,29	450 000,00	893,80	224 667,54	224 667,54	49,93%	175,79%
Venda de Bens e Serviços Correntes	3 835 606,52	4 122 498,90	3 971 598,08	6 823 500,00	162 883,37	3 492 151,93	3 379 092,29	49,52%	-14,92%
Venda de Bens	26 656,90	7 443,69	31,88	25 000,00	1 512,09	15,15	15,15	0,06%	-52,48%
Serviços	2 390 210,09	2 548 522,59	2 125 379,84	3 598 500,00	5 549,66	2 035 890,14	1 774 036,37	49,30%	-16,53%
Rendas	1 418 739,53	1 566 532,62	1 846 186,36	3 200 000,00	155 821,62	1 456 246,64	1 605 040,77	50,16%	-13,06%
Total	4 624 181,87	5 030 663,15	4 894 124,52	12 129 500,00	163 934,99	4 495 590,51	4 382 496,08	36,13%	-10,45%

Receita do património municipal

Receitas da alienação e administração do património Municipal	2014	2015	2016	2017			Taxa Exec.	Variação
				Dotação	Liquidada	Cobrada		
				(1)	(2)	(3)		
Rendimentos de Propriedade	13 296,20	11 420,13	0,00	61 315,04	0,00	0,00	0,00%	0,00%
Venda de Bens de Investimento	315 500,00	0,00	607 343,00	225 185,00	1 000,00	1 000,00	0,44%	-99,84%
Activos Financeiros	0,00	0,00	0,00	250 000,00	0,00	0,00	0,00%	0,00%
Total	328 796,20	11 420,13	607 343,00	536 500,04	1 000,00	1 000,00	0,19%	-99,84%

Receita de transferências

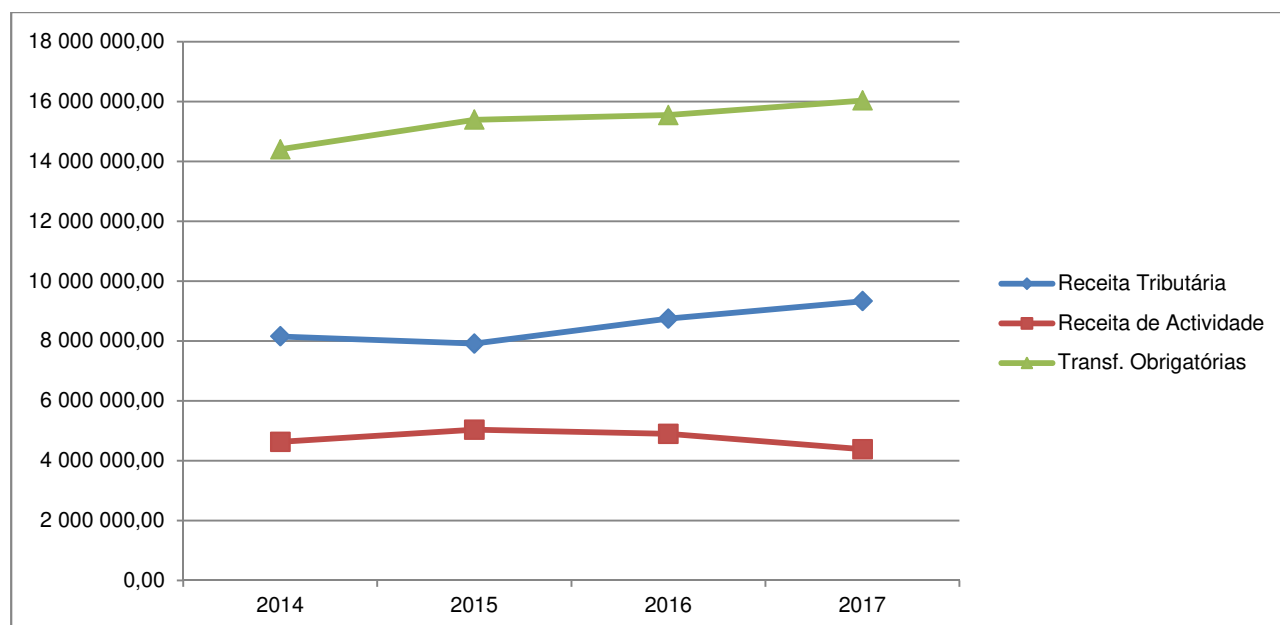
As transferências recebidas em 2017, correntes e de capital, subdividem-se em transferências obrigatórias do Orçamento de Estado e transferências provenientes de fundos comunitários, da administração central e outras.

Transferências Correntes e de Capital	2014	2015	2016	2017			Taxa Exec.	Variação
				Dotação	Liquidada	Cobrada		
				(1)	(2)	(3)		
Transferências Obrigatórias	14 403 226,88	15 391 922,02	15 547 031,78	16 029 146,00	16 029 146,00	16 029 146,00	100,00%	3,10%
Fundos Comunitários	3 093 934,73	2 713 786,46	484 417,71	5 943 608,96	1 059 683,00	1 059 683,00	17,83%	118,75%
Administração Central	4 158 880,73	2 430 170,71	2 242 146,65	4 950 000,00	2 124 377,27	2 124 377,27	42,92%	-5,25%
Outras	1 008 485,89	0,00	165 217,84	7 735 000,00	823 625,27	224 705,85	2,91%	36,01%
Total	22 664 528,23	20 535 879,19	18 438 813,98	34 657 754,96	20 036 831,54	19 437 912,12	56,09%	5,42%

Receita Estrutural

As receitas estruturais procedem dos recursos regulares e estáveis que o Município é capaz de gerar nos diferentes anos económicos. A receita estrutural, a 31 de Dezembro de 2017, totalizou 29,7 milhões de euros, uma subida de 1,9% em relação ao ano anterior, apresentando uma execução total de 76,25%.

Receita Estrutural	2014	2015	2016	2017			Taxa Exec.	Variação
				Dotação	Liquidada	Cobrada		
				(1)	(2)	(3)		
Receita Tributária	8 150 102,53	7 908 332,70	8 744 058,27	10 845 000,00	9 332 987,41	9 327 255,76	86,01%	6,67%
Receita de Actividade	4 624 181,87	5 030 663,15	4 894 124,52	12 129 500,00	4 495 590,51	4 382 496,08	36,13%	-10,45%
Transf. Obrigatórias	14 403 226,88	15 391 922,02	15 547 031,78	16 029 146,00	16 029 146,00	16 029 146,00	100,00%	3,10%
TOTAL	27 177 511,28	28 330 917,87	29 185 214,57	39 003 646,00	29 857 723,92	29 738 897,84	76,25%	1,90%

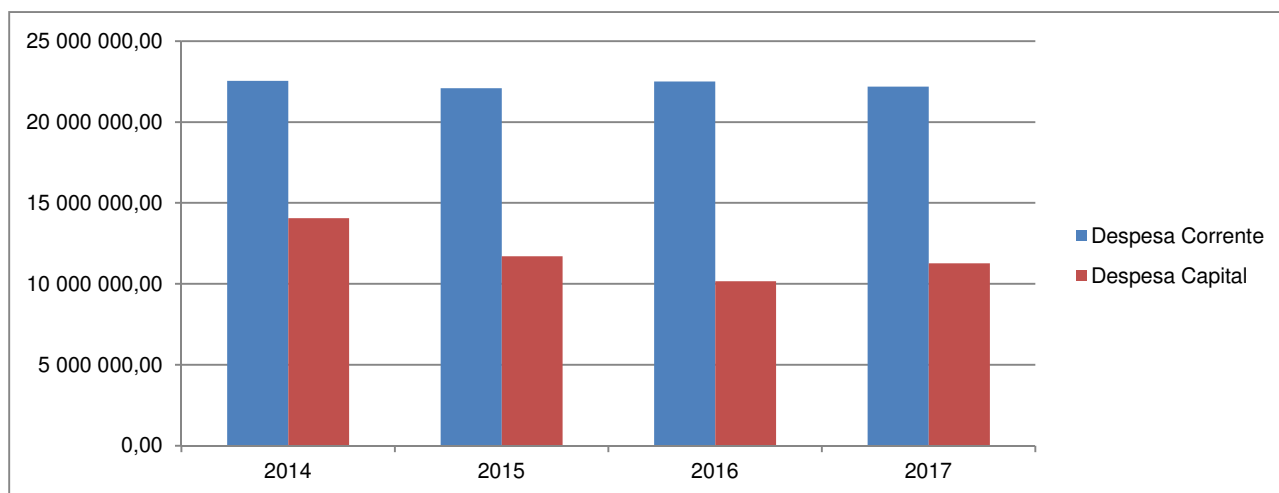


Evolução da Despesa

Destaques

Em relação a 2016, a despesa total do exercício apresentou um aumento 2,45%.

Despesas correntes e de capital	2014	2015	2016	2017				Variação
				Dotação	Compromisso	Execução	Tx. Execução	
Despesa Corrente	22 550 968,29	22 083 871,10	22 495 614,50	32 967 121,38	28 055 083,92	22 186 105,98	67,30%	-1,38%
Despesa Capital	14 057 496,16	11 704 663,11	10 169 544,56	33 821 483,55	32 229 536,39	11 278 294,74	33,35%	10,90%
Total	36 608 464,45	33 788 534,21	32 665 159,06	66 788 604,93	60 284 620,31	33 464 400,72	50,10%	2,45%



Despesa Corrente

A despesa corrente é, em regra, mais rígida, engloba as despesas fixas com pessoal, instalações, funcionamento dos serviços, transferências correntes e subsídios. No ano de 2017 registou uma diminuição de 1,38%.

Despesa Corrente	2014	2015	2016	2017				Variação
				Dotação	Compromisso	Execução	%	
Pessoal	11 104 610,02	10 561 095,14	10 584 605,08	12 849 198,52	10 627 434,68	10 342 066,91	80,49%	-2,29%
Aquisição Bens Serviços	8 298 689,73	8 767 600,35	9 046 620,82	16 103 500,00	14 260 063,44	9 296 546,11	57,73%	2,76%
Enc. Correntes Dívida	267 001,58	199 724,57	144 837,71	163 689,87	110 294,34	110 294,34	67,38%	-23,85%
Transferências Correntes	2 399 965,04	1 675 119,93	2 260 383,53	3 424 000,00	2 700 705,38	2 080 900,50	60,77%	-7,94%
Subsídios	0,00	0,00	0,00	51 000,00	0,00	0,00	0,00%	0,00%
Outras	480 701,92	880 331,11	459 166,36	375 732,99	356 586,08	356 298,12	94,83%	-22,40%
Total	22 550 968,29	22 083 871,10	22 495 613,50	32 967 121,38	28 055 083,92	22 186 105,98	67,30%	-1,38%

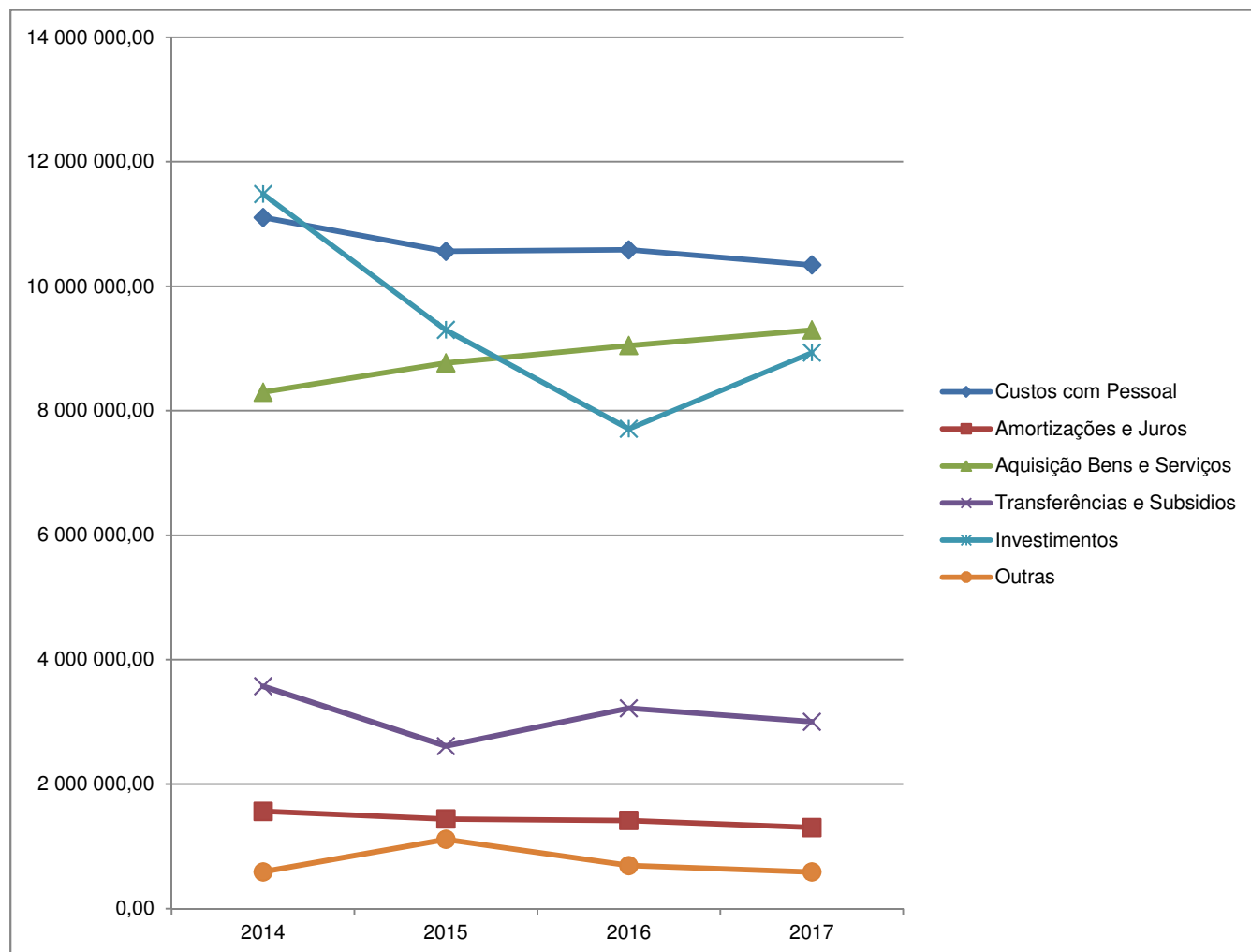
Despesa de Capital

No período em análise, as despesas de capital registaram crescimento na ordem dos 11%, atingindo os 11,2 milhões de euros. A aquisição de bens de investimento regista a variação mais acentuada em relação a 2016, registando uma subida de 15,88%.

Despesa Capital	2014	2015	2016	2017				Variação
				Dotação	Compromisso	Execução	%	
Aquisição Bens Investimento	11 479 359,13	9 296 128,96	7 707 598,39	31 437 935,40	29 882 870,86	8 931 629,21	28,41%	15,88%
Transferências de Capital	1 172 473,68	937 152,84	959 420,00	935 064,60	922 152,84	922 152,84	98,62%	-3,88%
Activos Financeiros	108 666,00	232 180,00	232 180,00	232 181,00	232 180,00	232 180,00	100,00%	0,00%
Passivos Financeiros	1 296 997,35	1 239 201,31	1 270 346,17	1 216 302,55	1 192 332,69	1 192 332,69	98,03%	-6,14%
Total	14 057 496,16	11 704 663,11	10 169 544,56	33 821 483,55	32 229 536,39	11 278 294,74	33,35%	10,90%

Despesas por grandes agregados

Despesa por grandes agregados	2014	2015	2016	2017				Var.
				Dotação	Compromisso	Execução	%	
Custos com Pessoal	11 104 610,02	10 561 095,14	10 584 605,08	12 849 198,52	10 627 434,68	10 342 066,91	80,49%	-2,29%
Amortizações e Juros	1 563 998,93	1 438 925,88	1 415 184,88	1 379 992,42	1 302 627,03	1 302 627,03	94,39%	-7,95%
Aquisição Bens e Serviços	8 298 689,73	8 767 600,35	9 046 620,82	16 103 500,00	14 260 063,44	9 296 546,11	57,73%	2,76%
Transferências e Subsídios	3 572 438,72	2 612 272,77	3 219 803,53	4 410 064,60	3 622 858,22	3 003 053,34	68,10%	-6,73%
Investimentos	11 479 359,13	9 296 128,96	7 707 598,39	31 437 935,40	29 882 870,86	8 931 629,21	28,41%	15,88%
Outras	589 367,92	1 112 511,11	691 346,36	607 913,99	588 766,08	588 478,12	96,80%	-14,88%
Total	36 608 464,45	33 788 534,21	32 665 159,06	66 788 604,93	60 284 620,31	33 464 400,72	50,10%	2,45%



Despesas com o pessoal

Pessoal	2014	2015	2016	2017				Var.
				Dotação	Compromisso	Execução	%	
Membros Órgão Autárquicos	245 244,23	230 118,60	255 088,33	259 000,00	256 140,59	256 140,59	98,90%	0,41%
Pessoal do Quadro	5 031 564,45	4 958 832,33	4 994 753,42	5 456 000,00	5 150 753,67	5 150 753,67	94,41%	3,12%
Pessoal Contratado a Termo	576 801,07	650 000,00	572 524,48	740 000,00	404 604,37	404 604,37	54,68%	-29,33%
Pessoal em Qualquer Outra Situação	985 950,78	550 455,37	449 104,17	702 698,52	275 103,76	275 103,76	39,15%	-38,74%
Representação / Suplementos e Premios	538 018,80	54 318,80	55 749,57	65 500,00	60 074,21	60 074,21	91,72%	7,76%
Sub. Refeição + Sub. Férias e Natal	1 676 640,10	1 596 177,01	1 550 376,81	1 963 000,00	1 604 889,53	1 604 889,53	81,76%	3,52%
Remunerações por Doença e Maternidade / Paternidade	26 096,66	28 859,48	41 024,16	52 500,00	12 539,88	12 539,88	23,89%	-69,43%
TOTAL DAS REMUNERAÇÕES CERTAS	9 080 316,09	8 068 761,59	7 918 620,94	9 238 698,52	7 764 106,01	7 764 106,01	84,04%	-1,95%
Horas Extraordinárias	75 575,37	92 893,29	128 773,05	179 500,00	167 447,94	167 447,94	93,29%	30,03%
Ajudas de Custo	8 789,40	7 174,83	7 475,78	14 500,00	8 025,49	8 025,49	55,35%	7,35%
Subsídio de Turno	99 111,58	95 085,81	100 026,60	126 000,00	93 445,09	93 445,09	74,16%	-6,58%
Outros Abonos	185 978,31	159 093,21	35 007,84	88 500,00	63 954,97	63 954,97	72,27%	82,69%
TOTAL ABONOS VAR. OU EVENTUAIS	369 454,66	354 247,14	271 283,27	408 500,00	332 873,49	332 873,49	81,49%	22,70%
Encargos com Saúde	271 043,00	308 836,44	634 414,88	1 062 500,00	744 806,05	459 438,70	43,24%	-27,58%
Subsídio Familiar Crianças e Jovens / Outras	50 829,93	57 128,50	47 093,41	74 500,00	45 021,76	45 021,76	60,43%	-4,40%
Contribuições Seg. Social	1 817 166,34	1 772 121,47	1 713 192,58	2 065 000,00	1 740 627,37	1 740 626,95	84,29%	1,60%
Outras Despesas	0,00	0,00	0,00	0,00			0,00%	
Seguros	0,00	0,00	0,00	0,00			0,00%	
TOTAL SEGURANÇA SOCIAL	2 139 039,27	2 138 086,41	2 394 700,87	3 202 000,00	2 530 455,18	2 245 087,41	70,12%	-6,25%
TOTAL	11 588 810,02	10 561 095,14	10 584 605,08	12 849 198,52	10 627 434,68	10 342 066,91	80,49%	-2,29%

Aquisição de Bens e Serviços Correntes

Aquisição de bens e serviços correntes	2014	2015	2016	2017				Variação
				Dotação	Compromisso	Execução	%	
Aquisição de Bens	1 943 603,72	2 368 742,87	3 029 281,79	5 136 500,00	4 519 955,75	2 462 936,96	47,95%	-18,70%
Aquisição de Serviços	6 355 086,01	6 398 857,48	6 017 339,03	10 967 000,00	9 740 107,69	6 833 609,15	62,31%	13,57%
TOTAL	8 298 689,73	8 767 600,35	9 046 620,82	16 103 500,00	14 260 063,44	9 296 546,11	57,73%	2,76%

Transferências

Transferências correntes e de capital	2014	2015	2016	2017				Var.
				Dotação	Compromisso	Execução	%	
Administração Central	190 292,69	270 010,27	19 670,04	92 000,00	19 874,83	19 874,83	21,60%	1,04%
Administração Local	671 785,28	43 588,21	397 642,61	727 000,00	596 276,60	176 734,24	24,31%	-55,55%
Instituições sem Fins Lucrativos	1 299 388,40	1 095 931,56	1 591 426,70	2 230 000,00	1 820 317,70	1 620 355,18	72,66%	1,82%
Famílias	238 498,67	265 589,89	251 644,18	375 000,00	264 236,25	263 936,25	70,38%	4,88%
Total das Transferências Correntes	2 399 965,04	1 675 119,93	2 260 383,53	3 424 000,00	2 700 705,38	2 080 900,50	60,77%	-7,94%
Administração Local	1 051 544,87	937 152,84	922 152,84	925 064,60	922 152,84	922 152,84	99,69%	0,00%
Instituições Sem Fins Lucrativos	120 928,81	0,00	37 267,16	10 000,00	0,00	0,00	0,00%	-100,00%
Total Transferências de Capital	1 172 473,68	937 152,84	959 420,00	935 064,60	922 152,84	922 152,84	98,62%	-3,88%
TOTAL	3 572 438,72	2 612 272,77	3 219 803,53	4 359 064,60	3 622 858,22	3 003 053,34	68,89%	-6,73%

Despesas de Investimento

Despesas de Investimento	2014	2015	2016	2017				Var.
				Dotação	Compromisso	Execução	%	
Terrenos	197 668,74	235 430,00	0,00	80 000,00	65 769,10	65 769,10	0,00%	
Habitacões	0,00	0,00	0,00	0,00	0,00	0,00	0,00%	
Edifícios	5 017 663,76	3 650 617,43	1 491 983,09	4 199 619,89	3 954 150,19	1 845 429,35	43,94%	23,69%
Construções Diversas	4 881 512,85	4 347 844,38	5 359 623,20	19 936 000,00	18 963 128,70	6 009 800,80	30,15%	12,13%
Material Transporte	96 426,75	112 876,80	0,00	158 000,00	110 054,98	40 096,98	0,00%	
Equipamento Administrativo	126 867,94	126 590,40	100 275,68	315 000,00	311 972,72	120 612,98	38,29%	20,28%
Equipamento Básico	114 479,42	212 716,62	94 422,69	160 000,00	137 676,17	109 622,43	68,51%	16,10%
Outros Investimentos	1 044 739,67	610 053,33	661 293,73	6 589 315,51	6 340 119,00	740 297,57	11,23%	11,95%
TOTAL	11 479 359,13	9 296 128,96	7 707 598,39	31 437 935,40	29 882 870,86	8 931 629,21	28,41%	15,88%

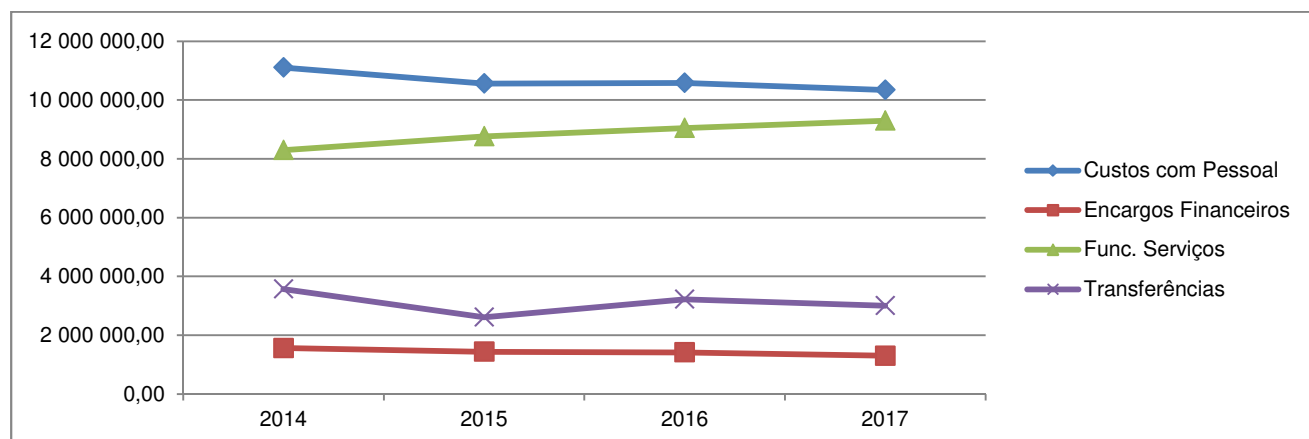
Serviço da Dívida e Outros Encargos Financeiros

Operações Financeiras	2014	2015	2016	2017				Var.
				Dotação	Compromisso	Execução	%	
Juros	267 001,58	199 724,57	144 838,71	163 689,87	110 294,34	110 294,34	67,38%	-23,85%
Empréstimos Bancários MLP	139 973,55	106 804,07	78 361,74	63 689,87	62 784,13	62 784,13	98,58%	-19,88%
Outros Juros	127 028,03	92 920,50	66 476,97	100 000,00	47 510,21	47 510,21	47,51%	-28,53%
Amortizações Emp. MLP	1 296 997,35	1 239 201,31	1 270 346,17	1 216 302,55	1 192 332,69	1 192 332,69	98,03%	-6,14%
TOTAL	1 563 998,93	1 438 925,88	1 415 184,88	1 379 992,42	1 302 627,03	1 302 627,03	94,39%	-7,95%

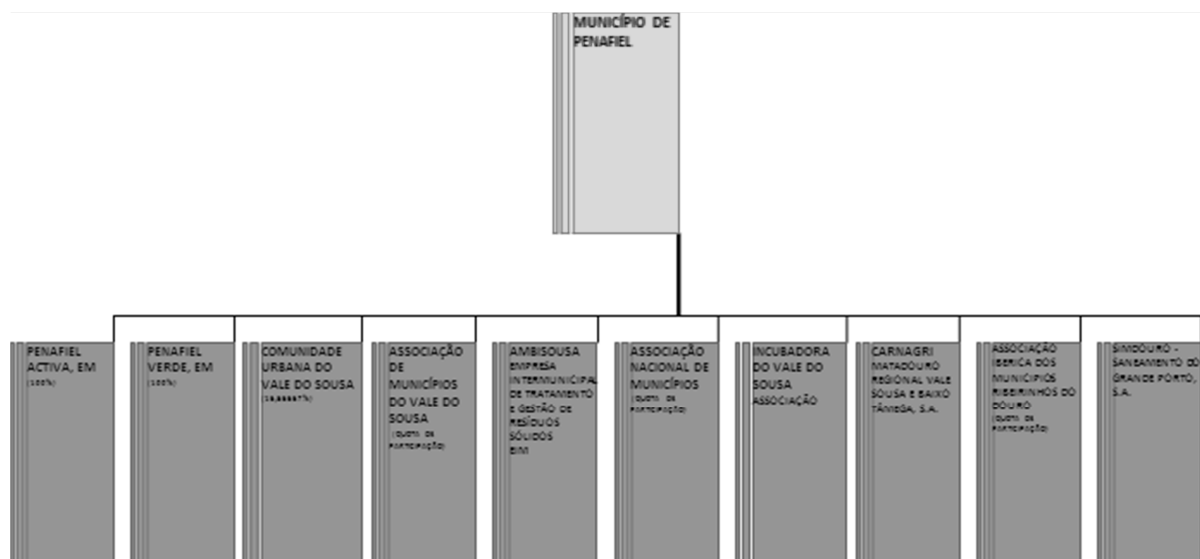
Despesa estrutural

As despesas estruturais correspondem ao conjunto dos gastos certos e regulares e/ou destinados ao cumprimento de obrigações legais.

Despesa Estrutural	2014	2015	2016	2017				Var.
				Dotação	Compromisso	Execução	%	
Custos com Pessoal	11 104 610,02	10 561 095,14	10 584 605,08	12 849 198,52	10 627 434,68	10 342 066,91	80,49%	-2,29%
Encargos Financeiros	1 563 998,93	1 438 925,88	1 415 184,88	1 379 992,42	1 302 627,03	1 302 627,03	94,39%	-7,95%
Func. Serviços	8 298 689,73	8 767 600,35	9 046 620,82	16 103 500,00	14 260 063,44	9 296 546,11	57,73%	2,76%
Transferências	3 572 438,72	2 612 272,77	3 219 803,53	4 359 060,60	3 622 858,22	3 003 053,34	68,89%	-6,73%
Total	24 539 737,40	23 379 894,14	24 266 214,31	34 691 751,54	29 812 983,37	23 944 293,39	69,02%	-1,33%



V - PARTICIPAÇÕES E SECTOR EMPRESARIAL LOCAL



Partes de Capital

Nome	Sede	Natureza	Participação em 31/12/2016		Participação em 31/12/2017	
			%	Valor	%	Valor
PENAFIEL VERDE EM	Penafiel	EM	100	6,000,000.00	100	6,000,000.00
PENAFIEL ACTIVA EM	Penafiel	EM	100	50,000.00	100	50,000.00
TUREL - TURISMO CULTURAL E RELIGIOSO	Braga	CRL		5,000.00		5,000.00
CARNAGRI - MATADOURO REGIONAL VALE SOUSA E BAIXO TÂMEGA, S.A.	Penafiel	SA	2,13	139,852.95	2,13	139,852.95
AMBISOUSA-EMPRESA INTERMUNICIPAL DE TRATAMENTO E GESTÃO DE RESÍDUOS SÓLIDOS, EIM	Lousada	EIM	1,666	25,000.00	1,666	25,000.00
SIMDOURO - SANEAMENTO DO GRANDE PORTO, S.A.	V.N.Gaia	S.A.	2,70	620,945.00	2,70	620,945.00
DOLMEN - COOPERATIVA DE FORMAÇÃO EDUCAÇÃO E DESENVOLVIMENTO DO BAIXO TÂMEGA	Marco de Canaveses	CRL		1,250.00		1,250.00
INCUBADORA DO VALE DO SOUSA, ASSOCIAÇÃO	Penafiel	ASS		100,000.00		100,000.00

Obrigações e Títulos de Participação

A Lei n.º 53/2014, de 25 de agosto, aprovou o regime jurídico da recuperação financeira municipal (RJRFM), tendo, ainda, regulamentado o Fundo de Apoio Municipal (FAM). O regime de recuperação financeira municipal tem em conta as especificidades de cada município e baseia-se no princípio de repartição do esforço entre os municípios, os seus credores e o Estado e na prevalência de soluções encontradas por mútuo acordo entre o município, os credores municipais e o FAM. O n.º 1 do artigo 17.º do RJRFM, estipula que o capital social do FAM é de €650.000.000, sendo que o n.º 2 dispõe que a contribuição dos municípios é de 50% desse valor, ou seja, €325.000.000. No n.º 3 do supra mencionado artigo está prevista a fórmula de cálculo para apurar, com base na contribuição global dos municípios, o montante imputável a cada um deles. No caso do Município de Penafiel, o valor é de 1.625.267,09€.

Nome	Participação em 31/12/2017		Capital Realizado até 31/12/2017
	%	Valor	Valor
Fundo de Apoio Municipal	100	1.625.267,09	696.540

O capital social do FAM é representado por unidades de participação a subscrever e realizar pelo Estado e pelos municípios (art. 17º, n.º 1, do RJRFM). De acordo com o previsto no n.º 1 do art.º 19.º a realização do capital será efetuada em 7 anos, com início em 2015. Assim, para os municípios, as unidades de participação consubstanciam um ativo e investimento financeiro.

VI - ENDIVIDAMENTO MUNICIPAL

A Lei n.º 73/2013, de 3 de setembro (Regime Financeiro das Autarquias Locais e das Entidades Intermunicipais, adiante designado RFALEI) veio, no seu art.º 52.º, estabelecer um novo conceito no que concerne o endividamento municipal, que é o de dívida total de operações orçamentais, regendo-se pelos seguintes normativos:

Artigo 52.º - Definição do limite da dívida total que não pode ultrapassar, em 31 de dezembro de cada ano, 1,5 vezes a média da receita corrente líquida cobrada nos três exercícios anteriores. A dívida total de operações orçamentais do município engloba os empréstimos, os contratos de locação financeira e quaisquer outras formas de endividamento junto de instituições financeiras, bem como os restantes débitos a terceiros decorrentes de operações orçamentais.

Artigo 54.º - Definem-se as entidades relevantes para efeitos de limites da dívida total:

- Os serviços municipalizados e intermunicipalizados, neste último caso, de acordo com o critério previsto no n.º 4 do artigo 16.º da Lei n.º 50/2012, de 31 de agosto;
- As entidades intermunicipais e as entidades associativas municipais, independentemente de terem sido constituídas ao abrigo de regimes legais específicos ou do direito privado, de acordo com o critério a estabelecer pelos seus órgãos deliberativos, com o acordo expresso das assembleias municipais respetivas, ou, na sua ausência, de forma proporcional à quota de cada município para as suas despesas de funcionamento;
- As empresas locais e participadas de acordo com os artigos 19.º e 51.º da Lei n.º 50/2012, de 31 de agosto, exceto se se tratar de empresas abrangidas pelos setores empresarial do Estado ou regional, por força do artigo 6.º do Decreto-Lei n.º 558/99, de 17 de dezembro, alterado pelo Decreto-Lei n.º 300/2007, de 23 de agosto, e pelas Leis n.ºs. 64-A/2008, de 31 de dezembro, e 55-A/2010, de 31 de dezembro, proporcional à participação, direta ou indireta, do município no seu capital social, em caso de incumprimento das regras de equilíbrio de contas previstas no artigo 40.º daquela lei;
- As cooperativas e as fundações, proporcional à participação, direta ou indireta, do município;
- As entidades de outra natureza relativamente às quais se verifique, de acordo com o n.º 4 do artigo 75.º, o controlo ou presunção de controlo por parte do município, pelo montante total. A dívida total de operações orçamentais será o valor relevante para efeitos de verificação do cumprimento do limite de endividamento estabelecido no art.º 52.º da Lei n.º 73/2013, bem como para aferir dos municípios que se encontram em situação de saneamento financeiro (art.º 58.º) e em situação de ruptura financeira (art.º 61.º).

Limite da dívida total 2017

Nos termos do disposto no n.º 1 do artigo 52.º da Lei n.º 73/2013, de 3 de setembro (Regime Financeiro das Autarquias Locais e das Entidades Intermunicipais) o limite da dívida total para cada município é apurado do seguinte modo:

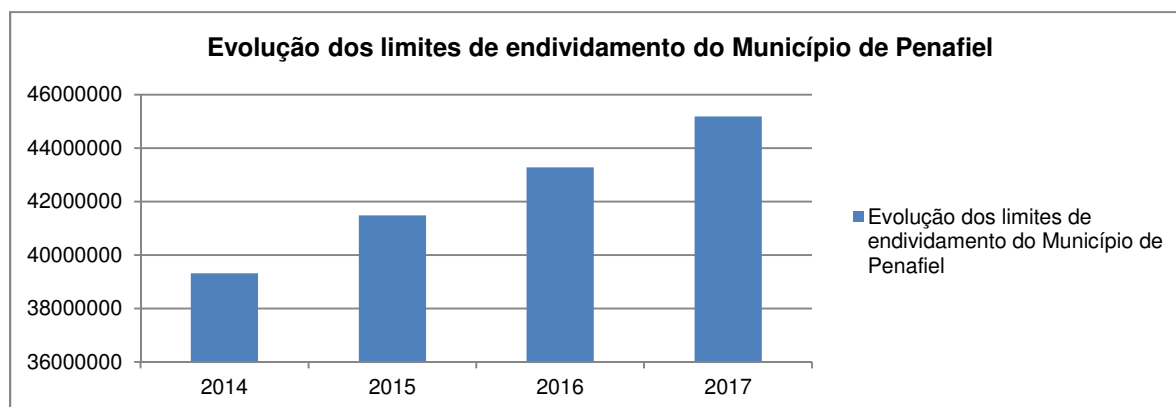
"A dívida total de operações orçamentais do município, incluindo a das entidades previstas no artigo 54.º, não pode ultrapassar, em 31 de dezembro de cada ano, 1,5 vezes a média da receita corrente líquida cobrada nos três exercícios anteriores".

De notar que o limite apresentado é o global previsto no n.º 1 do art.º 52.º da Lei n.º 73/2013, de 3 de setembro, sendo que para os Municípios cujo valor da dívida total a 31 de dezembro seja inferior ao valor aqui apurado a sua margem de endividamento será determinada de acordo com o previsto na alínea b) do n.º 3 do art.º 52.º da Lei n.º 73/2013, de 3 de setembro:

"(...) só pode aumentar, em cada exercício, o valor correspondente a 20 % da margem disponível no início de cada um dos exercícios".

Cálculo do limite da dívida total para 2017

Município	2014	2015	2016	Média (2014,2015,2016)	Limite 2017 = 1,5 * Média (2014 a 2016)
PENAFIEL	30.287.556	29.712.597	30.361.844	30.120.666	45.180.999



VII - PROPOSTA DE APLICAÇÃO DOS RESULTADOS

Nos termos do ponto 2.7.3. do Decreto-lei n.º 54-A/99, de 22 de Fevereiro, quando se verificar um saldo positivo na conta 59 "Resultados Transitados", o seu montante poderá ser repartido da seguinte forma:

- Reforço do Património;
- Substituição do reforço de Reservas.

Refere ainda que deve substituir-se o reforço anual da conta 57.1 "Reservas Legais", no valor mínimo de 5% do Resultado Líquido do Exercício.

Em 2017 o Resultado Líquido do Exercício (RLE) apurado foi de 1.921.661,11 euros.

Deste montante, será transferido para reservas legais, nos termos do ponto 2.7.3 do POCAL, 5% do valor de RLE, no total de 96.083,06 euros. Para património serão transferidos 1.825.578,05 euros.

VIII - INDICADORES E RÁCIOS

Apresentam-se uma série de indicadores relativos ao cumprimento de equilíbrios legalmente exigidos, aos meios humanos e financeiros do Município e a medidas de eficácia e de eficiência da actuação municipal, que visam, de um modo quantitativo e sintético, demarcar o exercício de 2017 e a evolução nos últimos quatro exercícios.

	2014	2015	2016	2017
Receitas correntes	134,31%	134,54%	134,97%	138,28%
Despesas correntes				
Despesa pessoal	43,28%	34,87%	35,62%	34,06%
Receitas correntes ano anterior				
Impostos Directos	112,20	109,00	120,48	132,18
População Penafiel				
Aquisição Bens e Serviços	114,84	121,32	125,19	132,18
População Penafiel				
Investimento	158,85	128,64	106,66	126,99
População Penafiel				
Receita Total	-5,73%	-6,26%	-2,35%	1,21%
Receita Total ano anterior				
Despesa Total	-2,76%	-7,70%	-3,32%	2,45%
Despesa Total ano anterior				
FEF+FSM+IRS	39,34%	45,55%	47,60%	47,90%
Despesa Total				
Receita Total Cobrada	59,71%	64,10%	61,66%	50,24%
Receita Final Orçada				
Investimento	39,72%	45,06%	36,17%	28,41%
Investimento Final Previsto				
Investimento	103,37%	88,02%	72,82%	86,36%
Despesas Pessoal				
Activo Circulante	13,67%	8,15%	10,18%	8,53%
Passivo Circulante				
Fundos Proprios	273,62%	264,40%	295,70%	196,35%
Fundos alheios				
Fundos propios	73,23%	72,56%	74,73%	66,26%
Activo Liquido				
Empréstimos MLP	5,94%	5,30%	4,75%	5,02%
Imobilizado liquido				
Património	69,38%	69,48%	70,30%	84,78%
Activo Liquido				
Proveitos Operacionais	104,78%	102,19%	108,12%	103,42%
Custos Operacionais				

Em Conclusão

O POCAL obriga as autarquias a cumprirem com os princípios e regras contabilísticos, os critérios de valorimetria, os critérios e métodos específicos, a apresentarem os documentos previsionais e os documentos de prestação de contas e a procederem ao controlo interno. O ponto 13 do POCAL refere que o relatório de gestão é apresentado pelo órgão executivo, devendo conter, entre outras coisas uma síntese da situação financeira da autarquia local, considerando os indicadores de gestão financeira. Nas vésperas de um novo modelo contabilístico para o sector público (SNC-AP), verifica-se ainda pertinente a análise da divulgação dos indicadores de gestão nos documentos de prestação de contas do Município de Penafiel, concretamente no relatório de gestão, conforme estabelece o POCAL.

RELATÓRIO E PARECER DO REVISOR OFICIAL DE CONTAS

Exmos. Senhores Membros da Assembleia Municipal,

Em cumprimento do n.º 3 do art.º 76 da lei 73/2013, de 3 de setembro, apresentamos o relatório e nosso parecer sobre o relatório de gestão e as demonstrações financeiras apresentadas pelo Executivo do MUNICÍPIO DE PENAFIEL, relativos ao exercício findo em 31 de dezembro de 2017.

Relatório


No desempenho das competências que nos são atribuídas pela alínea e) n.º 2 do artigo 77.º da Lei 73/2013, de 3 de setembro, acompanhámos regularmente a atividade do Município, através da análise das suas contas e dos princípios contabilísticos e critérios valorimétricos que lhe estão subjacentes e, ainda, através dos contactos estabelecidos com o Executivo e os Serviços, que nos facultaram sempre todos os elementos e esclarecimentos solicitados, o que nos apraz registar e agradecer.

Em resultado do trabalho efetuado, é nossa convicção que o relatório de gestão, as demonstrações financeiras, e o respetivo anexo são suficientemente esclarecedores da situação do Município e satisfazem as disposições legais.

Parecer

Considerando as análises e os trabalhos efetuados, e tendo em atenção o teor da Certificação Legal de Contas, que emitimos somos parecer que as contas do MUNICÍPIO DO PENAFIEL referentes ao exercício de 2017, se apresentam elaboradas de acordo com os princípios contabilísticos geralmente aceites em Portugal previstos no POCAL.

Porto, 21 de março de 2018



SANTOS VAZ, TRIGO DE MORAIS & ASSOCIADOS, SROC, LDA

Representada por: João Manuel Trigo de Moraes, ROC N.º 881

CERTIFICAÇÃO LEGAL DAS CONTAS

RELATO SOBRE A AUDITORIA DAS DEMONSTRAÇÕES FINANCEIRAS

Opinião com reservas

Auditámos as demonstrações financeiras anexas do “MUNICÍPIO DE PENAFIEL” (a entidade), que compreendem o balanço em 31 de dezembro de 2017, (que evidencia um total de 195.436.570,49 euros e um total de fundos próprios de 129.489.429,39 euros, incluindo um resultado líquido de 1.921.661,11 euros), a demonstração de resultados e os mapas de execução orçamental, que evidenciam um total de 33.464.400,72 euros de despesa paga e um total de 33.876.316,05 euros de receita cobrada, relativos ao ano findo naquela data, e o anexo às demonstrações financeiras que incluem um resumo das políticas contabilísticas significativas.

Em nossa opinião, excepto quanto aos efeitos da matéria referida na secção “Bases para a opinião com reservas”, as demonstrações financeiras anexas apresentam de forma verdadeira e apropriada, em todos os aspetos materiais, a posição financeira do **MUNICÍPIO DE PENAFIEL** em 31 de dezembro de 2017, o seu desempenho financeiro, os fluxos de caixa e a execução orçamental relativos ao ano findo naquela data de acordo com o Plano Oficial das Autarquias Locais (POCAL).

Bases para a opinião com reservas

Os Serviços da Entidade desencadearam um novo processo de inventariação e de atualização dos registos dos bens do ativo imobilizado. Contudo, esse processo ainda se encontra em



curso e a informação atualmente existente não constitui uma garantia da plenitude e da correta valorização desses ativos, razão pela qual não nos é possível emitir opinião nesta data sobre os saldos das rubricas de imobilizado evidenciado no balanço a 31 de Dezembro de 2017.

A nossa auditoria foi efetuada de acordo com as Normas Internacionais de Auditoria (ISA) e demais normas e orientações técnicas e éticas da Ordem dos Revisores Oficiais de Contas. As nossas responsabilidades nos termos dessas normas estão descritas na secção “Responsabilidades do auditor pela auditoria das demonstrações financeiras” abaixo. Somos independentes da Entidade nos termos da lei e cumprimos os demais requisitos éticos nos termos do código de ética da ordem dos Revisores Oficiais de Contas.

Estamos convictos que a prova de auditoria que obtivemos é suficiente e apropriada para proporcionar uma base para a nossa opinião com reservas.

Ênfase

O Município ainda não tem reunidas as condições indispensáveis à utilização da contabilidade de custos, cuja implementação é obrigatória nos termos do 2.8.3. do POCAL.

A nossa opinião não é modificada relativamente a esta matéria.

Responsabilidade do órgão de gestão pelas demonstrações financeiras

O órgão de Gestão é responsável pela:

- preparação de demonstrações financeiras que apresentem de forma verdadeira e apropriada a posição financeira, o desempenho financeiro e os fluxos de caixa da Entidade de acordo com o POCAL.
- elaboração do relatório de gestão nos termos legais e regulamentares aplicáveis;



- criação e manutenção de um sistema de controlo interno apropriado para permitir a preparação de demonstrações financeiras isentas de distorção material devido a fraude ou erro;
- adoção de políticas e critérios contabilísticos adequados nas circunstâncias; e
- avaliação da capacidade da Entidade de se manter em continuidade, divulgando, quando aplicável, as matérias que possam suscitar dúvidas significativas sobre a continuidade das atividades.

Responsabilidade do auditor pela auditoria das demonstrações financeiras

A nossa responsabilidade consiste em obter segurança razoável sobre se as demonstrações financeiras como um todo estão isentas de distorções materiais devido a fraude ou erro, e emitir um relatório onde conste a nossa opinião. Segurança razoável é um nível elevado de segurança mas não é uma garantia de que uma auditoria executada de acordo com as ISA detetará sempre uma distorção material quando exista. As distorções podem ter origem em fraude ou erro e são consideradas materiais se, isoladas ou conjuntamente, se possa razoavelmente esperar que influenciem decisões económicas dos utilizadores tomadas com base nessas demonstrações financeiras.

Como parte de uma auditoria de acordo com as ISA, fazemos julgamentos profissionais e mantemos ceticismo profissional durante a auditoria e também:

- identificamos e avaliamos os riscos de distorção material das demonstrações financeiras, devido a fraude ou a erro, concebemos e executamos procedimentos de auditoria que respondam a esses riscos, e obtemos prova de auditoria que seja suficiente e apropriada para proporcionar uma base para a nossa opinião. O risco de não detetar uma distorção material devido a fraude é maior do que o risco de não detetar uma distorção material devido a erro, dado que a fraude pode envolver conluio, falsificação, omissões intencionais, falsas declarações ou sobreposição ao controlo interno;

- obtemos uma compreensão do controlo interno relevante para a auditoria com o objetivo de conceber procedimentos de auditoria que sejam apropriados nas circunstâncias, mas não para expressar uma opinião sobre a eficácia do controlo interno da Entidade;
- avaliamos a adequação das políticas contabilísticas usadas e a razoabilidade das estimativas contabilísticas e respetivas divulgações feitas pelo órgão de gestão;
- concluímos sobre a apropriação do uso, pelo órgão de gestão, do pressuposto da continuidade e, com base na prova de auditoria obtida, se existe qualquer incerteza material relacionada com acontecimentos ou condições que possam suscitar dúvidas significativas sobre a capacidade da Entidade para dar continuidade às suas atividades. Se concluirmos que existe uma incerteza material, devemos chamar a atenção no nosso relatório para as divulgações relacionadas incluídas nas demonstrações financeiras ou, caso essas divulgações não sejam adequadas, modificar a nossa opinião. As nossas conclusões são baseadas na prova de auditoria obtida até à data do nosso relatório. Porém, acontecimentos ou condições futuras podem levar a que a Entidade descontinue as suas atividades;
- avaliamos a apresentação, estrutura e conteúdo global das demonstrações financeiras, incluindo as divulgações, e se essas demonstrações financeiras representam as transações e acontecimentos subjacentes de forma a atingir uma apresentação apropriada;
- comunicamos com os encarregados da governação, entre outros assuntos, o âmbito e o calendário planeado da auditoria, e as conclusões significativas da auditoria incluindo qualquer deficiência significativa de controlo interno identificado durante a auditoria.

A nossa responsabilidade inclui ainda a verificação da concordância da informação constante do relatório de gestão com as demonstrações financeiras.



SANTOS VAZ, TRIGO DE MORAIS
& ASSOCIADOS, SROC LDA.

RELATO SOBRE OUTROS REQUISITOS LEGAIS E REGULAMENTARES

Sobre o relatório de gestão

Em nossa opinião, o relatório de gestão foi preparado de acordo com as leis e regulamentos aplicáveis em vigor e a informação nele constante é coerente com as demonstrações financeiras auditadas, não tendo sido identificadas incorrecções materiais.

Porto, 21 de março de 2018

SANTOS VAZ, TRIGO DE MORAIS & ASSOCIADOS, SROC, LDA

Representada por: João Manuel Trigo de Morais, ROC N.º 881

Rubricas	Saldo Inicial	Reforço	Regularizações	Saldo Final
48 AMORTIZACOES ACUMULADAS	76.970.799,77	5.852.957,39	2.593.768,44	80.229.988,72
48.1 De investimentos em imoveis	782.154,71	51.381,26		833.535,97
48.1.1 Terrenos e recursos naturais				
48.1.2 Edificios e outras construcoes	782.154,71	51.381,26		833.535,97
48.1.2.1 Edificios	782.154,71	51.381,26		833.535,97
48.1.2.2 Outras construcoes				
48.2 De imobilizacoes corporeas	31.672.287,78	2.116.608,82	1.087.566,18	32.701.330,42
48.2.1 Terrenos e recursos naturais				
48.2.2 Edificios e outras construcoes	18.295.043,13	1.561.784,58	208.355,73	19.648.471,98
48.2.2.1 Edificios	8.640.129,98	893.152,71		9.533.282,69
48.2.2.2 Outras construcoes	9.654.913,15	668.631,87	208.355,73	10.115.189,29
48.2.3 Equipamento basico	5.549.686,02	374.875,08	5.024,76	5.919.536,34
48.2.4 Equipamento de transporte	2.916.589,92	72.471,19	864.498,83	2.124.562,28
48.2.5 Ferramentas e utensilios	166.088,47	4.655,28		170.743,75
48.2.6 Equipamento administrativo	2.689.095,53	14.210,25	8.225,03	2.695.080,75
48.2.7 Taras e vasilhame				
48.2.9 Outras imobilizacoes corporeas	2.055.784,71	88.612,44	1.461,83	2.142.935,32
48.3 De imobilizacoes incorporeas				
48.3.1 Despesas de instalacao				
48.3.2 Despesas de investigacao e de desenvolvimento				
48.3.3 Propriedade industrial e outros direitos				
48.5 De bens de dominio publico	44.516.357,28	3.684.967,31	1.506.202,26	46.695.122,33
48.5.1 Terrenos e recursos naturais	10.160,47			10.160,47
48.5.2 Edificios	16.864,21	1.210,16		18.074,37
48.5.3 Outras construcoes e infraestruturas	44.089.704,47	3.659.696,81	1.506.202,26	46.243.199,02
48.5.5 Bens de patrimonio historico, artistico e cultural	399.628,13	24.060,34		423.688,47
48.5.9 Outros bens de dominio publico				
49 PROVISOES PARA INVESTIMENTOS FINANCEIROS				
49.1 Partes de capital				
49.2 Obrigacoes e titulos de participacao				
49.3 ...				
49.5 Outras aplicacoes financeiras				
A transportar				
Total	76.970.799,77	5.852.957,39	2.593.768,44	80.229.988,72

Rubricas		Saldo Inicial	Reavaliação/ ajustamento	Aumentos	Alienações	Transferências e abates	Saldo Final
41	INVESTIMENTOS FINANCEIROS	12.874.866,00		169.873,72			13.044.739,72
41.1	Partes de capital	6.942.047,95					6.942.047,95
41.1.1	Associacoes de municipios						
41.1.2	Empresas municipais e intermunicipais	6.695.945,00					6.695.945,00
41.1.2.1	Penafiel Activa, EM	50.000,00					50.000,00
41.1.2.2	Penafiel Verde, EM	6.000.000,00					6.000.000,00
41.1.2.3	Ambisousa - Emp.Inter.Trat.Gestão Res.Sólidos EIM	25.000,00					25.000,00
41.1.2.4	Simdouro - Saneamento do Grande Porto SA	620.945,00					620.945,00
41.1.3	Empresas privadas ou cooperativas	246.102,95					246.102,95
41.1.3.1	Carnagri - Matadouro Reg.Vale Sousa e Baixo Tâmega	139.852,95					139.852,95
41.1.3.2	TUREL - Desenv.Prom.Turismo Cultural Religioso CRL	5.000,00					5.000,00
41.1.3.3	DOLMEN - Cooperativa de Formação, Educação e Desenvolvimento do Baixo Tâmega, CRL	1.250,00					1.250,00
41.1.3.4	Incubadora do Vale do Sousa, Associação	100.000,00					100.000,00
41.1.9	Outras Partes de Capital						
41.2	Obrigacoes e titulos de participacao	1.625.267,09					1.625.267,09
41.2.1	Empresas municipais e intermunicipais						
41.2.2	Outras						
41.2.3	Fundo de Apoio Municipal	1.625.267,09					1.625.267,09
41.4	Investimentos em imoveis	4.307.550,96		169.873,72			4.477.424,68
41.4.1	Terrenos e recursos naturais	12.359,61					12.359,61
41.4.2	Edificios e outras construcoes	4.295.191,35		169.873,72			4.465.065,07
41.4.2.1	Edificios	4.295.191,35		169.873,72			4.465.065,07
41.4.2.2	Outras construcoes						
41.5	Outras aplicacoes financeiras						
41.5.1	Depositos em instituicoes financeiras						
41.5.2	Titulos de divida publica						
41.5.3	Outros titulos						
42	IMOBILIZACOES CORPOREAS	177.120.804,10		4.090.847,08		33.770.174,64	147.441.476,54
42.1	Terrenos e recursos naturais	13.551.028,95		83.192,40		1.892.392,29	11.741.829,06
42.2	Edificios e outras construcoes	125.924.015,35		3.433.048,05		9.101.273,99	120.255.789,41
42.2.1	Edificios	80.037.577,89		2.484.505,48		8.711.276,94	73.810.806,43
42.2.2	Outras construcoes	45.886.437,46		948.542,57		389.997,05	46.444.982,98
42.3	Equipamento basico	27.758.003,67		466.015,49		20.866.264,57	7.357.754,59
42.4	Equipamento de transporte	3.702.360,04		58.054,98		1.270.428,78	2.489.986,24
42.5	Ferramentas e utensilios	190.170,50		6.872,21			197.042,71
42.6	Equipamento administrativo	3.022.340,54				287.306,87	2.735.033,67
42.7	Taras e vasilhame						
42.9	Outras imobilizacoes corporeas	2.972.885,05		43.663,95		352.508,14	2.664.040,86
43	IMOBILIZACOES INCORPOREAS	30.000,00					30.000,00
43.1	Despesas de instalacao						
43.2	Despesas de investigacao e de desenvolvimento						
43.3	Propriedade industrial e outros direitos	30.000,00					30.000,00
43.4	Aquisicao de servicos						
43.4.1	Encargos das instalacoes						
44	IMOBILIZACOES EM CURSO	1.621.842,10		13.902.290,00		10.052.526,27	5.471.605,83
44.1	Imobilizacoes em curso de investimentos financeiros						
44.2	Imobilizacoes em curso de imobilizacoes corporeas	874.177,10		3.197.603,74		3.513.623,61	558.157,23
44.3	Imobilizacoes em curso de imobilizacoes incorporeas						
44.5	Imobilizacoes em curso de bens de dominio publico	747.665,00		10.704.686,26		6.538.902,66	4.913.448,60
44.6	Adiantamentos por conta de bens de dominio publico						
44.7	Adiantamentos por conta de investimentos financeir						
44.8	Adiantamentos por conta de imobilizacoes corporeas						
44.9	Adiantamentos por conta de imobilizacoes corporeas						
45	BENS DE DOMINIO PUBLICO	114.275.839,38		7.356.594,15		13.813.939,10	107.818.494,43
45.1	Terrenos e recursos naturais	8.302.302,30		47.428,63		8.252,67	8.341.478,26
45.2	Edificios	137.860,56					137.860,56
45.3	Outras construcoes e infraestruturas	103.276.300,34		7.301.215,52		13.805.686,43	96.771.829,43
45.5	Bens do patrimonio historico, artistico e natural	2.559.376,18		7.950,00			2.567.326,18
45.9	Outros bend de dominio publico						
Total		305.923.351,58		25.519.604,95		57.636.640,01	273.806.316,52

ENTIDADE

M.P.

MAPA SÍNTESE DOS BENS INVENTARIADOS

Ano : 2018

Página: 1

CONTA IMOBILIZADO : 41.1.2.1 - Penafiel Activa, EM

Data de Emissão : 2018/03/23

Classificador Geral				Patrimônio inicial		Acrescimos Patrimoniais				Diminuições Patrimoniais			Patrimônio Final		Variação Patrimonial			
Cl.	Tipo	Bem	Designacao	Bruto	Líquido	Aquisições	Reavaliações e outras alterações	Grandes reparações ou beneficiações	Total	Abates	Desvalorizações	Amortizações		Bruto	Líquido	Bruta	Líquida	
												Do exercicio	Acumuladas					Total
(1)			(2)	(3)	(4)	(5)	(6)	(7)	(8=5+6+7)	(9)	(10)	(11)	(12)	(13=9+10+11)	(14=3+8-9-10)	(15=14-12)	(16=14-3)	(17=15-4)
PC	01	01	PARTES CAPITAL , PARTES DE CAPITAL , PARTES DE CAPITAL	50.000,00	50.000,00									50.000,00	50.000,00			
Total				50.000,00	50.000,00									50.000,00	50.000,00			

ENTIDADE

M.P.

MAPA SÍNTESE DOS BENS INVENTARIADOS

Ano : 2018

Página: 1

CONTA IMOBILIZADO : 41.1.2.2 - Penafiel Verde, EM

Data de Emissão : 2018/03/23

Classificador Geral				Patrimônio inicial		Acrescimos Patrimoniais				Diminuições Patrimoniais			Patrimônio Final		Variação Patrimonial			
Cl.	Tipo	Bem	Designacao	Bruto	Líquido	Aquisições	Reavaliações e outras alterações	Grandes reparações ou beneficiações	Total	Abates	Desvalorizações	Amortizações		Bruto	Líquido	Bruta	Líquida	
												Do exercicio	Acumuladas					Total
(1)			(2)	(3)	(4)	(5)	(6)	(7)	(8=5+6+7)	(9)	(10)	(11)	(12)	(13=9+10+11)	(14=3+8-9-10)	(15=14-12)	(16=14-3)	(17=15-4)
PC	01	01	PARTES CAPITAL , PARTES DE CAPITAL , PARTES DE CAPITAL	6.000.000,00	6.000.000,00									6.000.000,00	6.000.000,00			
Total				6.000.000,00	6.000.000,00									6.000.000,00	6.000.000,00			

ENTIDADE

M.P.

MAPA SÍNTESE DOS BENS INVENTARIADOS

Ano : 2018

Página: 1

CONTA IMOBILIZADO : 41.1.2.3 - Ambisousa - Emp.Inter.Trat.Gestão Res.Sólidos EIM

Data de Emissão : 2018/03/23

Classificador Geral				Patrimônio inicial		Acrescimos Patrimoniais				Diminuições Patrimoniais			Patrimônio Final		Variação Patrimonial			
Cl.	Tipo	Bem	Designacao	Bruto	Líquido	Aquisições	Reavaliações e outras alterações	Grandes reparações ou beneficiações	Total	Abates	Desvalorizações	Amortizações		Bruto	Líquido	Bruta	Líquida	
												Do exercicio	Acumuladas					Total
(1)			(2)	(3)	(4)	(5)	(6)	(7)	(8=5+6+7)	(9)	(10)	(11)	(12)	(13=9+10+11)	(14=3+8-9-10)	(15=14-12)	(16=14-3)	(17=15-4)
PC	01	01	PARTES CAPITAL , PARTES DE CAPITAL , PARTES DE CAPITAL	25.000,00	25.000,00									25.000,00	25.000,00			
Total				25.000,00	25.000,00									25.000,00	25.000,00			

ENTIDADE

M.P.

MAPA SÍNTESE DOS BENS INVENTARIADOS

Ano : 2018

Página: 1

CONTA IMOBILIZADO : 41.1.2.4 - Sindouro - Saneamento do Grande Porto SA

Data de Emissão : 2018/03/23

Classificador Geral				Patrimônio inicial		Acrescimos Patrimoniais				Diminuições Patrimoniais			Patrimônio Final		Variação Patrimonial			
Cl.	Tipo	Bem	Designacao	Bruto	Líquido	Aquisições	Reavaliações e outras alterações	Grandes reparações ou beneficiações	Total	Abates	Desvalorizações	Amortizações		Bruto	Líquido	Bruta	Líquida	
												Do exercicio	Acumuladas					Total
(1)			(2)	(3)	(4)	(5)	(6)	(7)	(8=5+6+7)	(9)	(10)	(11)	(12)	(13=9+10+11)	(14=3+8-9-10)	(15=14-12)	(16=14-3)	(17=15-4)
PC	01	01	PARTES CAPITAL , PARTES DE CAPITAL , PARTES DE CAPITAL	620.945,00	620.945,00									620.945,00	620.945,00			
Total				620.945,00	620.945,00									620.945,00	620.945,00			

ENTIDADE

M.P.

MAPA SÍNTESE DOS BENS INVENTARIADOS

Ano : 2018

CONTA IMOBILIZADO : 41.1.3.1 - Carnagri - Matadouro Reg.Vale Sousa e Baixo Tâmega

Página: 2

Data de Emissão : 2018/03/23

Classificador Geral				Patrimônio inicial		Acrescimos Patrimoniais				Diminuições Patrimoniais			Patrimônio Final		Variação Patrimonial			
Cl.	Tipo	Bem	Designacao	Bruto	Líquido	Aquisições	Reavaliações e outras alterações	Grandes reparações ou beneficiações	Total	Abates	Desvalorizações	Amortizações		Bruto	Líquido	Bruta	Líquida	
												Do exercicio	Acumuladas					Total
(1)			(2)	(3)	(4)	(5)	(6)	(7)	(8=5+6+7)	(9)	(10)	(11)	(12)	(13=9+10+11)	(14=3+8-9-10)	(15=14-12)	(16=14-3)	(17=15-4)
PC	01	01	PARTES CAPITAL , PARTES DE CAPITAL , PARTES DE CAPITAL	139.852,95	139.852,95										139.852,95	139.852,95		
Total				139.852,95	139.852,95										139.852,95	139.852,95		

ENTIDADE

M.P.

MAPA SÍNTESE DOS BENS INVENTARIADOS

Ano : 2018

CONTA IMOBILIZADO : 41.1.3.2 - TUREL - Desenv.Prom.Turismo Cultural Religioso CRL

Página: 2

Data de Emissão : 2018/03/23

Classificador Geral				Patrimônio inicial		Acrescimos Patrimoniais				Diminuições Patrimoniais			Patrimônio Final		Variação Patrimonial			
Cl.	Tipo	Bem	Designacao	Bruto	Líquido	Aquisições	Reavaliações e outras alterações	Grandes reparações ou beneficiações	Total	Abates	Desvalorizações	Amortizações		Bruto	Líquido	Bruta	Líquida	
												Do exercicio	Acumuladas					Total
(1)			(2)	(3)	(4)	(5)	(6)	(7)	(8=5+6+7)	(9)	(10)	(11)	(12)	(13=9+10+11)	(14=3+8-9-10)	(15=14-12)	(16=14-3)	(17=15-4)
PC	01	01	PARTES CAPITAL , PARTES DE CAPITAL , PARTES DE CAPITAL	5.000,00	5.000,00										5.000,00	5.000,00		
Total				5.000,00	5.000,00										5.000,00	5.000,00		

ENTIDADE

M.P.

MAPA SÍNTESE DOS BENS INVENTARIADOS

Ano : 2018

CONTA IMOBILIZADO : 41.1.3.3 - DOLMEN - Cooperativa de Formação, Educação e Desenvolvimento

Página: 2

Data de Emissão : 2018/03/23

Classificador Geral				Patrimônio inicial		Acrescimos Patrimoniais				Diminuições Patrimoniais			Patrimônio Final		Variação Patrimonial			
Cl.	Tipo	Bem	Designacao	Bruto	Líquido	Aquisições	Reavaliações e outras alterações	Grandes reparações ou beneficiações	Total	Abates	Desvalorizações	Amortizações		Bruto	Líquido	Bruta	Líquida	
												Do exercicio	Acumuladas					Total
(1)			(2)	(3)	(4)	(5)	(6)	(7)	(8=5+6+7)	(9)	(10)	(11)	(12)	(13=9+10+11)	(14=3+8-9-10)	(15=14-12)	(16=14-3)	(17=15-4)
PC	01	01	PARTES CAPITAL , PARTES DE CAPITAL , PARTES DE CAPITAL	1.250,00	1.250,00										1.250,00	1.250,00		
Total				1.250,00	1.250,00										1.250,00	1.250,00		

ENTIDADE

M.P.

MAPA SÍNTESE DOS BENS INVENTARIADOS

Ano : 2018

CONTA IMOBILIZADO : 41.1.3.4 - Incubadora do Vale do Sousa, Associação

Página: 2

Data de Emissão : 2018/03/23

Classificador Geral				Patrimônio inicial		Acrescimos Patrimoniais				Diminuições Patrimoniais			Patrimônio Final		Variação Patrimonial			
Cl.	Tipo	Bem	Designacao	Bruto	Líquido	Aquisições	Reavaliações e outras alterações	Grandes reparações ou beneficiações	Total	Abates	Desvalorizações	Amortizações		Bruto	Líquido	Bruta	Líquida	
												Do exercicio	Acumuladas					Total
(1)			(2)	(3)	(4)	(5)	(6)	(7)	(8=5+6+7)	(9)	(10)	(11)	(12)	(13=9+10+11)	(14=3+8-9-10)	(15=14-12)	(16=14-3)	(17=15-4)
PC	01	01	PARTES CAPITAL , PARTES DE CAPITAL , PARTES DE CAPITAL	100.000,00	100.000,00										100.000,00	100.000,00		
Total				100.000,00	100.000,00										100.000,00	100.000,00		

ENTIDADE

M.P.

MAPA SÍNTESE DOS BENS INVENTARIADOS

Ano : 2018

CONTA IMOBILIZADO : 41.2.3

- Fundo de Apoio Municipal

Página: 3

Data de Emissão : 2018/03/23

Classificador Geral				Patrimônio inicial		Acrescimos Patrimoniais				Diminuições Patrimoniais			Patrimônio Final		Variação Patrimonial			
Cl.	Tipo	Bem	Designacao	Bruto	Líquido	Aquisições	Reavaliações e outras alterações	Grandes reparações ou melhorias	Total	Abates	Desvalorizações	Amortizações		Bruto	Líquido	Bruta	Líquida	
												Do exercício	Acumuladas					Total
(1)			(2)	(3)	(4)	(5)	(6)	(7)	(8=5+6+7)	(9)	(10)	(11)	(12)	(13=9+10+11)	(14=3+8-9-10)	(15=14-12)	(16=14-3)	(17=15-4)
71	01	01	IMOBILIZADO FINANCEIRO , Obrigações e títulos de participação , Fundo de Apoio Municipal	1.625.267,09	1.625.267,09										1.625.267,09	1.625.267,09		
Total				1.625.267,09	1.625.267,09										1.625.267,09	1.625.267,09		

ENTIDADE

M.P.

MAPA SÍNTESE DOS BENS INVENTARIADOS

Ano : 2018

CONTA IMOBILIZADO : 41.4.1

- Terrenos e recursos naturais

Página: 3

Data de Emissão : 2018/03/23

Classificador Geral				Patrimônio inicial		Acrescimos Patrimoniais				Diminuições Patrimoniais			Patrimônio Final		Variação Patrimonial			
Cl.	Tipo	Bem	Designacao	Bruto	Líquido	Aquisições	Reavaliações e outras alterações	Grandes reparações ou melhorias	Total	Abates	Desvalorizações	Amortizações		Bruto	Líquido	Bruta	Líquida	
												Do exercício	Acumuladas					Total
(1)			(2)	(3)	(4)	(5)	(6)	(7)	(8=5+6+7)	(9)	(10)	(11)	(12)	(13=9+10+11)	(14=3+8-9-10)	(15=14-12)	(16=14-3)	(17=15-4)
301	06	01	IMÓVEIS URBANOS, COM FINALIDADE OPERATIVA, DE DOMÍNIO PRIVADO , TERRENOS INCLUIDOS EM PLANOS DE URBANIZAÇÃO C/CAPACI/CONSTRU , Em aglomerados urbanos	12.359,61	12.359,61										12.359,61	12.359,61		
Total				12.359,61	12.359,61										12.359,61	12.359,61		

ENTIDADE

M.P.

MAPA SÍNTESE DOS BENS INVENTARIADOS

Ano : 2018

CONTA IMOBILIZADO : 41.4.2.1

- Edifícios

Página: 3

Data de Emissão : 2018/03/23

Classificador Geral				Patrimônio inicial		Acrescimos Patrimoniais				Diminuições Patrimoniais			Patrimônio Final		Variação Patrimonial			
Cl.	Tipo	Bem	Designacao	Bruto	Líquido	Aquisições	Reavaliações e outras alterações	Grandes reparações ou melhorias	Total	Abates	Desvalorizações	Amortizações		Bruto	Líquido	Bruta	Líquida	
												Do exercício	Acumuladas					Total
(1)			(2)	(3)	(4)	(5)	(6)	(7)	(8=5+6+7)	(9)	(10)	(11)	(12)	(13=9+10+11)	(14=3+8-9-10)	(15=14-12)	(16=14-3)	(17=15-4)
301	01	02	IMÓVEIS URBANOS, COM FINALIDADE OPERATIVA, DE DOMÍNIO PRIVADO , HABITAÇÕES , Habitações sociais	4.465.065,07	3.641.441,10								823.623,97		4.465.065,07	3.641.441,10		
Total				4.465.065,07	3.641.441,10								823.623,97		4.465.065,07	3.641.441,10		

ENTIDADE

M.P.

MAPA SÍNTESE DOS BENS INVENTARIADOS

Ano : 2018

CONTA IMOBILIZADO : 42.1

- Terrenos e recursos naturais

Página: 3

Data de Emissão : 2018/03/23

Classificador Geral				Patrimônio inicial		Acrescimos Patrimoniais				Diminuições Patrimoniais			Patrimônio Final		Variação Patrimonial			
Cl.	Tipo	Bem	Designacao	Bruto	Líquido	Aquisições	Reavaliações e outras alterações	Grandes reparações ou melhorias	Total	Abates	Desvalorizações	Amortizações		Bruto	Líquido	Bruta	Líquida	
												Do exercício	Acumuladas					Total
(1)			(2)	(3)	(4)	(5)	(6)	(7)	(8=5+6+7)	(9)	(10)	(11)	(12)	(13=9+10+11)	(14=3+8-9-10)	(15=14-12)	(16=14-3)	(17=15-4)
301	01	02	IMÓVEIS URBANOS, COM FINALIDADE OPERATIVA, DE DOMÍNIO PRIVADO , HABITAÇÕES , Habitações sociais															
301	01	99	IMÓVEIS URBANOS, COM FINALIDADE OPERATIVA, DE DOMÍNIO PRIVADO , HABITAÇÕES , Outras	29.927,87	29.927,87										29.927,87	29.927,87		
Total				29.927,87	29.927,87										29.927,87	29.927,87		

Data de Emissão : 2018/03/23

Classificador Geral				Patrimônio inicial		Acréscimos Patrimoniais				Diminuições Patrimoniais			Patrimônio Final		Variação Patrimonial			
Cl.	Tipo	Bem	Designação	Bruto	Líquido	Aquisições	Reavaliações e outras alterações	Grandes reparações ou melhorias	Total	Abates	Desvalorizações	Amortizações		Bruto	Líquido	Bruta	Líquida	
												Do exercício	Acumuladas					Total
(1)			(2)	(3)	(4)	(5)	(6)	(7)	(8=5+6+7)	(9)	(10)	(11)	(12)	(13=9+10+11)	(14=3+8-9-10)	(15=14-12)	(16=14-3)	(17=15-4)
301	02	04	IMÓVEIS URBANOS, COM FINALIDADE OPERATIVA, DE DOMÍNIO PRIVADO, EDIFICAÇÕES PARA SERVIÇOS, Instalação de serviços de natureza escolar															
301	02	05	IMÓVEIS URBANOS, COM FINALIDADE OPERATIVA, DE DOMÍNIO PRIVADO, EDIFICAÇÕES PARA SERVIÇOS, Instalação de serviços de natureza hospitalar															
301	02	99	IMÓVEIS URBANOS, COM FINALIDADE OPERATIVA, DE DOMÍNIO PRIVADO, EDIFICAÇÕES PARA SERVIÇOS, Outros edifícios para o sector dos serviços	400.072,94	400.072,94									400.072,94	400.072,94			
301	04	99	IMÓVEIS URBANOS, COM FINALIDADE OPERATIVA, DE DOMÍNIO PRIVADO, CONSTRUÇÕES DIVERSAS, Outras construções	448.865,21	448.865,21									448.865,21	448.865,21			
301	05	01	IMÓVEIS URBANOS, COM FINALIDADE OPERATIVA, DE DOMÍNIO PRIVADO, INFRA-ESTRUTURAS, Rodovias															
301	05	99	IMÓVEIS URBANOS, COM FINALIDADE OPERATIVA, DE DOMÍNIO PRIVADO, INFRA-ESTRUTURAS, Outras infra-estruturas	884.594,57	884.594,57									884.594,57	884.594,57			
301	06	01	IMÓVEIS URBANOS, COM FINALIDADE OPERATIVA, DE DOMÍNIO PRIVADO, TERRENOS INCLUIDOS EM PLANOS DE URBANIZAÇÃO C/CAPAC/CONSTRU, Em aglomerados urbanos	785.757,51	785.757,51									785.757,51	785.757,51			
301	06	02	IMÓVEIS URBANOS, COM FINALIDADE OPERATIVA, DE DOMÍNIO PRIVADO, TERRENOS INCLUIDOS EM PLANOS DE URBANIZAÇÃO C/CAPAC/CONSTRU, Em zonas diferenciada de aglomerado urbano	10.250,00	10.250,00									10.250,00	10.250,00			
301	06	99	IMÓVEIS URBANOS, COM FINALIDADE OPERATIVA, DE DOMÍNIO PRIVADO, TERRENOS INCLUIDOS EM PLANOS DE URBANIZAÇÃO C/CAPAC/CONSTRU, Outros terrenos	7.202.848,23	7.202.848,23									7.202.848,23	7.202.848,23			
301	07	01	IMÓVEIS URBANOS, COM FINALIDADE OPERATIVA, DE DOMÍNIO PRIVADO, TERRENOS SITUADOS DENTRO DO PERÍMETRO URBANO, CLASSIFICADO C/, Espaço natural	66.668,00	66.668,00									66.668,00	66.668,00			
301	07	02	IMÓVEIS URBANOS, COM FINALIDADE OPERATIVA, DE DOMÍNIO PRIVADO, TERRENOS SITUADOS DENTRO DO PERÍMETRO URBANO, CLASSIFICADO C/, Zona verde ou de lazer	487.962,55	487.962,55									487.962,55	487.962,55			
301	07	04	IMÓVEIS URBANOS, COM FINALIDADE OPERATIVA, DE DOMÍNIO PRIVADO, TERRENOS SITUADOS DENTRO DO PERÍMETRO URBANO, CLASSIFICADO C/, Destinados a equipamento público	844.032,54	844.032,54									844.032,54	844.032,54			
301	07	99	IMÓVEIS URBANOS, COM FINALIDADE OPERATIVA, DE DOMÍNIO PRIVADO, TERRENOS SITUADOS DENTRO DO PERÍMETRO URBANO, CLASSIFICADO C/, Outros terrenos	434.049,74	434.049,74									434.049,74	434.049,74			
302	01	05	IMÓVEIS RÚSTICOS DE DOMÍNIO PRIVADO, TERRENOS NÃO INCLUIDOS EM PLANO DE URB.-SOLO RURAL P/ACTIV., Espaços naturais	10.414,90	10.414,90									10.414,90	10.414,90			
303	01	02	OUTROS RECURSOS NATURAIS DE DOMÍNIO PRIVADO, OUTROS IMÓVEIS, Poços e reservatórios															
401	04	99	IMÓVEIS URBANOS, COM FINALIDADE OPERATIVA, DE DOMÍNIO PÚBLICO, CONSTRUÇÕES DIVERSAS, Outras construções	20.000,00	20.000,00									20.000,00	20.000,00			
401	06	99	IMÓVEIS URBANOS, COM FINALIDADE OPERATIVA, DE DOMÍNIO PÚBLICO, TERRENOS INCLUIDOS EM PLANOS DE URB.C/CAPACIDADE DE CONSTRU., Outros terrenos	510,00	510,00									510,00	510,00			
Total				11.625.954,06	11.625.954,06									11.625.954,06	11.625.954,06			

Data de Emissão : 2018/03/23

Classificador Geral				Patrimonio inicial		Acrescimos Patrimoniais				Diminuições Patrimoniais			Patrimonio Final		Variação Patrimonial			
Cl.	Tipo	Bem	Designacao	Bruto	Líquido	Aquisições	Reavaliações e outras alterações	Grandes reparações ou beneficiações	Total	Abates	Desvalorizações	Amortizações		Bruto	Líquido	Bruta	Líquida	
												Do exercicio	Acumuladas					Total
(1)			(2)	(3)	(4)	(5)	(6)	(7)	(8=5+6+7)	(9)	(10)	(11)	(12)	(13=9+10+11)	(14=3+8-9-10)	(15=14-12)	(16=14-3)	(17=15-4)
401	07	04	IMÓVEIS URBANOS, COM FINALIDADE OPERATIVA, DE DOMÍNIO PÚBLICO, TERRENOS SITUADOS DENTRO DO PERÍMETRO URBANO, CLASSIF. COMO: , Destinados a Equipamento público	108.875,00	108.875,00										108.875,00	108.875,00		
401	07	99	IMÓVEIS URBANOS, COM FINALIDADE OPERATIVA, DE DOMÍNIO PÚBLICO, TERRENOS SITUADOS DENTRO DO PERÍMETRO URBANO, CLASSIF. COMO: , Outros Terrenos	7.000,00	7.000,00										7.000,00	7.000,00		
Total				11.741.829,06	11.741.829,06										11.741.829,06	11.741.829,06		

Data de Emissão : 2018/03/23

Classificador Geral				Patrimonio inicial		Acrescimos Patrimoniais				Diminuições Patrimoniais			Patrimonio Final		Variação Patrimonial			
Cl.	Tipo	Bem	Designacao	Bruto	Líquido	Aquisições	Reavaliações e outras alterações	Grandes reparações ou beneficiações	Total	Abates	Desvalorizações	Amortizações		Bruto	Líquido	Bruta	Líquida	
												Do exercicio	Acumuladas					Total
(1)			(2)	(3)	(4)	(5)	(6)	(7)	(8=5+6+7)	(9)	(10)	(11)	(12)	(13=9+10+11)	(14=3+8-9-10)	(15=14-12)	(16=14-3)	(17=15-4)
301	01	01	IMÓVEIS URBANOS, COM FINALIDADE OPERATIVA, DE DOMÍNIO PRIVADO, HABITAÇÕES, Casas de função	45.044,27	30.969,84								14.074,43	45.044,27	30.969,84			
301	01	02	IMÓVEIS URBANOS, COM FINALIDADE OPERATIVA, DE DOMÍNIO PRIVADO, HABITAÇÕES, Habitações sociais	46.637,60	35.561,17								11.076,43	46.637,60	35.561,17			
301	01	99	IMÓVEIS URBANOS, COM FINALIDADE OPERATIVA, DE DOMÍNIO PRIVADO, HABITAÇÕES, Outras	104.500,00	97.187,50								7.312,50	104.500,00	97.187,50			
301	02	01	IMÓVEIS URBANOS, COM FINALIDADE OPERATIVA, DE DOMÍNIO PRIVADO, EDIFICAÇÕES PARA SERVIÇOS, Instalação de serviços de natureza administrativa	2.480.270,20	1.835.600,18								644.670,02	2.480.270,20	1.835.600,18			
301	02	02	IMÓVEIS URBANOS, COM FINALIDADE OPERATIVA, DE DOMÍNIO PRIVADO, EDIFICAÇÕES PARA SERVIÇOS, Instalação de serviços de natureza cultural	10719661,93	9.223.061,33								1.496.600,60	10.719.661,93	9.223.061,33			
301	02	04	IMÓVEIS URBANOS, COM FINALIDADE OPERATIVA, DE DOMÍNIO PRIVADO, EDIFICAÇÕES PARA SERVIÇOS, Instalação de serviços de natureza escolar	42047850,05	37285939,47								4.761.910,58	42.047.850,05	37.285.939,47			
301	02	99	IMÓVEIS URBANOS, COM FINALIDADE OPERATIVA, DE DOMÍNIO PRIVADO, EDIFICAÇÕES PARA SERVIÇOS, Outros edifícios para o sector dos serviços	3.822.584,96	3.384.564,39								438.020,57	3.822.584,96	3.384.564,39			
301	03	02	IMÓVEIS URBANOS, COM FINALIDADE OPERATIVA, DE DOMÍNIO PRIVADO, EDIFICAÇÕES COM FINS INDUSTRIAIS, Instalação de serviços do sector da agricultura															
301	04	02	IMÓVEIS URBANOS, COM FINALIDADE OPERATIVA, DE DOMÍNIO PRIVADO, CONSTRUÇÕES DIVERSAS, Complexos desportivos	5.485.530,90	4.846.655,47								638.875,43	5.485.530,90	4.846.655,47			
301	04	03	IMÓVEIS URBANOS, COM FINALIDADE OPERATIVA, DE DOMÍNIO PRIVADO, CONSTRUÇÕES DIVERSAS, Piscinas	5.495.966,39	4.294.795,59								1.201.170,80	5.495.966,39	4.294.795,59			
301	04	05	IMÓVEIS URBANOS, COM FINALIDADE OPERATIVA, DE DOMÍNIO PRIVADO, CONSTRUÇÕES DIVERSAS, Cemitérios (construções, vedações e paredes)	24.780,00	14.868,00								9.912,00	24.780,00	14.868,00			
301	04	99	IMÓVEIS URBANOS, COM FINALIDADE OPERATIVA, DE DOMÍNIO PRIVADO, CONSTRUÇÕES DIVERSAS, Outras construções	2.924.528,89	2.668.881,14								255.647,75	2.924.528,89	2.668.881,14			
Total				73.197.355,19	63.718.084,08								9.479.271,11	73.197.355,19	63.718.084,08			

Data de Emissão : 2018/03/23

Classificador Geral				Patrimônio inicial		Acréscimos Patrimoniais				Diminuições Patrimoniais			Patrimônio Final		Variação Patrimonial			
Cl.	Tipo	Bem	Designação	Bruto	Líquido	Aquisições	Reavaliações e outras alterações	Grandes reparações ou beneficiações	Total	Abates	Desvalorizações	Amortizações		Bruto	Líquido	Bruta	Líquida	
												Do exercício	Acumuladas					Total
(1)			(2)	(3)	(4)	(5)	(6)	(7)	(8=5+6+7)	(9)	(10)	(11)	(12)	(13=9+10+11)	(14=3+8-9-10)	(15=14-12)	(16=14-3)	(17=15-4)
301	05	99	IMÓVEIS URBANOS, COM FINALIDADE OPERATIVA, DE DOMÍNIO PRIVADO, INFRA-ESTRUTURAS, Outras infra-estruturas	161.890,22	151.772,07								10.118,15		161.890,22	151.772,07		
301	06	01	IMÓVEIS URBANOS, COM FINALIDADE OPERATIVA, DE DOMÍNIO PRIVADO, TERRENOS INCLUIDOS EM PLANOS DE URBANIZAÇÃO C/CAPACI/CONSTRU, Em aglomerados urbanos	174.579,26	151.145,86								23.433,40		174.579,26	151.145,86		
401	04	02	IMÓVEIS URBANOS, COM FINALIDADE OPERATIVA, DE DOMÍNIO PÚBLICO, CONSTRUÇÕES DIVERSAS, Complexos desportivos	276.981,76	247.284,73								29.697,03		276.981,76	247.284,73		
401	04	99	IMÓVEIS URBANOS, COM FINALIDADE OPERATIVA, DE DOMÍNIO PÚBLICO, CONSTRUÇÕES DIVERSAS, Outras construções															
Total				73.810.806,43	64.268.286,74								9.542.519,69		73.810.806,43	64.268.286,74		

Data de Emissão : 2018/03/23

Classificador Geral				Patrimônio inicial		Acréscimos Patrimoniais				Diminuições Patrimoniais			Patrimônio Final		Variação Patrimonial			
Cl.	Tipo	Bem	Designação	Bruto	Líquido	Aquisições	Reavaliações e outras alterações	Grandes reparações ou beneficiações	Total	Abates	Desvalorizações	Amortizações		Bruto	Líquido	Bruta	Líquida	
												Do exercício	Acumuladas					Total
(1)			(2)	(3)	(4)	(5)	(6)	(7)	(8=5+6+7)	(9)	(10)	(11)	(12)	(13=9+10+11)	(14=3+8-9-10)	(15=14-12)	(16=14-3)	(17=15-4)
106	01	99	Equip. e Material Recreativo, Desportivo, Educaçao e Cult., EQUIPAMENTO RECREATIVO, DESPORTIVO, DE EDUCAÇÃO E DE CULTURA, Outros equipamento específico	29.984,53									29.984,53		29.984,53			
301	01	99	IMÓVEIS URBANOS, COM FINALIDADE OPERATIVA, DE DOMÍNIO PRIVADO, HABITAÇÕES, Outras	377.509,32	343.796,82								33.712,50		377.509,32	343.796,82		
301	02	01	IMÓVEIS URBANOS, COM FINALIDADE OPERATIVA, DE DOMÍNIO PRIVADO, EDIFICAÇÕES PARA SERVIÇOS, Instalação de serviços de natureza administrativa	24.081,88	12.547,94								11.533,94		24.081,88	12.547,94		
301	02	04	IMÓVEIS URBANOS, COM FINALIDADE OPERATIVA, DE DOMÍNIO PRIVADO, EDIFICAÇÕES PARA SERVIÇOS, Instalação de serviços de natureza escolar	52.823,17	49.854,49								2.968,68		52.823,17	49.854,49		
301	02	99	IMÓVEIS URBANOS, COM FINALIDADE OPERATIVA, DE DOMÍNIO PRIVADO, EDIFICAÇÕES PARA SERVIÇOS, Outros edifícios para o sector dos serviços	139.690,10	134.451,71								5.238,39		139.690,10	134.451,71		
301	04	02	IMÓVEIS URBANOS, COM FINALIDADE OPERATIVA, DE DOMÍNIO PRIVADO, CONSTRUÇÕES DIVERSAS, Complexos desportivos	4.461.884,30	3.661.284,62								800.599,68		4.461.884,30	3.661.284,62		
301	04	03	IMÓVEIS URBANOS, COM FINALIDADE OPERATIVA, DE DOMÍNIO PRIVADO, CONSTRUÇÕES DIVERSAS, Piscinas	829.644,15	619.350,10								210.294,05		829.644,15	619.350,10		
301	04	05	IMÓVEIS URBANOS, COM FINALIDADE OPERATIVA, DE DOMÍNIO PRIVADO, CONSTRUÇÕES DIVERSAS, Cemitérios (construções, vedações e paredes)	134.906,26	100.613,22								34.293,04		134.906,26	100.613,22		
301	04	99	IMÓVEIS URBANOS, COM FINALIDADE OPERATIVA, DE DOMÍNIO PRIVADO, CONSTRUÇÕES DIVERSAS, Outras construções	7.396.414,79	5.942.434,75								1.453.980,04		7.396.414,79	5.942.434,75		
Total				13.446.938,50	10.864.333,65								2.582.604,85		13.446.938,50	10.864.333,65		

Data de Emissão : 2018/03/23

Classificador Geral				Patrimonio inicial		Acrescimos Patrimoniais				Diminuições Patrimoniais			Patrimonio Final		Variação Patrimonial			
Cl.	Tipo	Bem	Designacao	Bruto	Líquido	Aquisições	Reavaliações e outras alterações	Grandes reparações ou melhorias	Total	Abates	Desvalorizações	Amortizações		Bruto	Líquido	Bruta	Líquida	
												Do exercicio	Acumuladas					Total
(1)			(2)	(3)	(4)	(5)	(6)	(7)	(8=5+6+7)	(9)	(10)	(11)	(12)	(13=9+10+11)	(14=3+8-9-10)	(15=14-12)	(16=14-3)	(17=15-4)
301	05	01	IMÓVEIS URBANOS, COM FINALIDADE OPERATIVA, DE DOMÍNIO PRIVADO, INFRA-ESTRUTURAS, Rodoviárias	412.577,63	167.063,31								245.514,32		412.577,63	167.063,31		
301	05	99	IMÓVEIS URBANOS, COM FINALIDADE OPERATIVA, DE DOMÍNIO PRIVADO, INFRA-ESTRUTURAS, Outras infra-estruturas	3245494,47	25196943,52								7.238.550,95		32.435.494,47	25.196.943,52		
301	06	99	IMÓVEIS URBANOS, COM FINALIDADE OPERATIVA, DE DOMÍNIO PRIVADO, TERRENOS INCLUIDOS EM PLANOS DE URBANIZAÇÃO C/CAPACI/CONSTRU, Outros terrenos	41.916,11									41.916,11		41.916,11			
401	05	01	IMÓVEIS URBANOS, COM FINALIDADE OPERATIVA, DE DOMÍNIO PÚBLICO, INFRA-ESTRUTURAS, Rodoviárias															
401	05	99	IMÓVEIS URBANOS, COM FINALIDADE OPERATIVA, DE DOMÍNIO PÚBLICO, INFRA-ESTRUTURAS, Outras infra-estruturas	108.056,27	95.899,97								12.156,30		108.056,27	95.899,97		
Total				46.444.982,98	36.324.240,45								10.120.742,53		46.444.982,98	36.324.240,45		

Data de Emissão : 2018/03/23

Classificador Geral				Patrimonio inicial		Acrescimos Patrimoniais				Diminuições Patrimoniais			Patrimonio Final		Variação Patrimonial			
Cl.	Tipo	Bem	Designacao	Bruto	Líquido	Aquisições	Reavaliações e outras alterações	Grandes reparações ou melhorias	Total	Abates	Desvalorizações	Amortizações		Bruto	Líquido	Bruta	Líquida	
												Do exercicio	Acumuladas					Total
(1)			(2)	(3)	(4)	(5)	(6)	(7)	(8=5+6+7)	(9)	(10)	(11)	(12)	(13=9+10+11)	(14=3+8-9-10)	(15=14-12)	(16=14-3)	(17=15-4)
101	01	02	Equip. Informatico, HARDWARE, Computadores	556.633,52	63.360,99								493.272,53		556.633,52	63.360,99		
101	01	03	Equip. Informatico, HARDWARE, Equipamento de rede	33.017,64									33.017,64		33.017,64			
101	01	04	Equip. Informatico, HARDWARE, Equipamento de switching	1.126,66	844,99								281,67		1.126,66	844,99		
101	01	05	Equip. Informatico, HARDWARE, Gravadores de CD-Rom	112,85									112,85		112,85			
101	01	07	Equip. Informatico, HARDWARE, Impressoras	54.809,17	4.825,79								49.983,38		54.809,17	4.825,79		
101	01	08	Equip. Informatico, HARDWARE, Leitores de CD-Rom	221,36									221,36		221,36			
101	01	09	Equip. Informatico, HARDWARE, Leitores ópticos	656,54									656,54		656,54			
101	01	12	Equip. Informatico, HARDWARE, Modems	2.780,17									2.780,17		2.780,17			
101	01	13	Equip. Informatico, HARDWARE, Monitores	20.347,61	6.372,83								13.974,78		20.347,61	6.372,83		
101	01	14	Equip. Informatico, HARDWARE, Multiplexores	953,46									953,46		953,46			
101	01	15	Equip. Informatico, HARDWARE, Outros Periféricos	47,65	11,91								35,74		47,65	11,91		
101	01	16	Equip. Informatico, HARDWARE, PC portáteis	14.655,64	2.711,44								11.944,20		14.655,64	2.711,44		
101	01	18	Equip. Informatico, HARDWARE, Projectores de imagem de ecrã (data display)	1.379,60									1.379,60		1.379,60			
101	01	19	Equip. Informatico, HARDWARE, Router	18.704,92									18.704,92		18.704,92			
101	01	20	Equip. Informatico, HARDWARE, Scanners (digitalizador de imagem)	13.584,79	5.148,05								8.436,74		13.584,79	5.148,05		
101	01	21	Equip. Informatico, HARDWARE, Teclados	101,84	50,92								50,92		101,84	50,92		
101	01	22	Equip. Informatico, HARDWARE, Terminais	14.840,93									14.840,93		14.840,93			
101	01	25	Equip. Informatico, HARDWARE, Unidades centrais de processamento	31.671,31									31.671,31		31.671,31			
101	01	27	Equip. Informatico, HARDWARE, Unidades de Disco	858,85	310,02								548,83		858,85	310,02		
Total				766.504,51	83.636,94								682.867,57		766.504,51	83.636,94		

Data de Emissão : 2018/03/23

Classificador Geral				Patrimonio inicial		Acrescimos Patrimoniais				Diminuições Patrimoniais				Patrimonio Final		Variação Patrimonial		
Cl.	Tipo	Bem	Designacao	Bruto	Líquido	Aquisições	Reavaliações e outras alterações	Grandes reparações ou melhorias	Total	Abates	Desvalorizações	Amortizações			Bruto	Líquido	Bruta	Líquida
												Do exercicio	Acumuladas	Total				
(1)			(2)	(3)	(4)	(5)	(6)	(7)	(8=5+6+7)	(9)	(10)	(11)	(12)	(13=9+10+11)	(14=3+8-9-10)	(15=14-12)	(16=14-3)	(17=15-4)
101	01	28	Equip. Informatico, HARDWARE, Ratos	19,31	9,66								9,65		19,31	9,66		
101	01	99	Equip. Informatico, HARDWARE, Outro equipamento informático	443.401,01	47.621,89								395.779,12		443.401,01	47.621,89		
101	02	02	Equip. Informatico, SOFTWARE, Sistemas Operativos	11.226,30									11.226,30		11.226,30			
101	02	03	Equip. Informatico, SOFTWARE, Software de Aplicações	49.228,04									49.228,04		49.228,04			
101	02	06	Equip. Informatico, SOFTWARE, Software de Gestão de Rede	112.452,76	52.965,17								59.487,59		112.452,76	52.965,17		
101	02	07	Equip. Informatico, SOFTWARE, Software de Rede	120.557,47									120.557,47		120.557,47			
101	02	99	Equip. Informatico, SOFTWARE, Outros Softwares	411.821,95	6.401,18								405.420,77		411.821,95	6.401,18		
102	01	01	Equip. de Telecomunicacoes, EQUIP. TELECOMUNICAÇÕES E SISTEMAS DE INTERC. DIFUSÃO SONORA, Central Telefónica (PCCA)	13.443,11									13.443,11		13.443,11			
102	01	04	Equip. de Telecomunicacoes, EQUIP. TELECOMUNICAÇÕES E SISTEMAS DE INTERC. DIFUSÃO SONORA, Equipamento de imagem e radares	906,90									906,90		906,90			
102	01	06	Equip. de Telecomunicacoes, EQUIP. TELECOMUNICAÇÕES E SISTEMAS DE INTERC. DIFUSÃO SONORA, Equipamento de rádiocomunicações e segurança de vídeo	44.645,60	5.995,06								38.650,54		44.645,60	5.995,06		
102	01	08	Equip. de Telecomunicacoes, EQUIP. TELECOMUNICAÇÕES E SISTEMAS DE INTERC. DIFUSÃO SONORA, Equipamento de registo e de reprodução de som	5.591,14	1.138,23								4.452,91		5.591,14	1.138,23		
102	01	12	Equip. de Telecomunicacoes, EQUIP. TELECOMUNICAÇÕES E SISTEMAS DE INTERC. DIFUSÃO SONORA, Telecopiadores (Fax)	4.273,17									4.273,17		4.273,17			
102	01	14	Equip. de Telecomunicacoes, EQUIP. TELECOMUNICAÇÕES E SISTEMAS DE INTERC. DIFUSÃO SONORA, Telemóveis	14.115,61	1.775,62								12.339,99		14.115,61	1.775,62		
102	01	99	Equip. de Telecomunicacoes, EQUIP. TELECOMUNICAÇÕES E SISTEMAS DE INTERC. DIFUSÃO SONORA, Outro material, aparelhos, utensílios e instal. uso específico	44.253,38	204,30								44.049,08		44.253,38	204,30		
103	01	01	Equip. e Material de Escritorio e de Reprografia, MOBILIÁRIO, Armários	267.150,21	51.293,60								215.856,61		267.150,21	51.293,60		
103	01	02	Equip. e Material de Escritorio e de Reprografia, MOBILIÁRIO, Bancos	14.397,46	5.863,01								8.534,45		14.397,46	5.863,01		
103	01	04	Equip. e Material de Escritorio e de Reprografia, MOBILIÁRIO, Blocos de gavetas	3.084,92	990,96								2.093,96		3.084,92	990,96		
103	01	05	Equip. e Material de Escritorio e de Reprografia, MOBILIÁRIO, Cadeiras	427.794,20	125.950,18								301.844,02		427.794,20	125.950,18		
103	01	06	Equip. e Material de Escritorio e de Reprografia, MOBILIÁRIO, Cofres	8.150,64	1.176,17								6.974,47		8.150,64	1.176,17		
103	01	07	Equip. e Material de Escritorio e de Reprografia, MOBILIÁRIO, Divisórias amovíveis	12.705,81	9.586,71								3.119,10		12.705,81	9.586,71		
103	01	08	Equip. e Material de Escritorio e de Reprografia, MOBILIÁRIO, Estantes	9.375,91	4.979,74								4.396,17		9.375,91	4.979,74		
103	01	10	Equip. e Material de Escritorio e de Reprografia, MOBILIÁRIO, Mesas	389.338,43	86.864,20								302.474,23		389.338,43	86.864,20		
103	01	11	Equip. e Material de Escritorio e de Reprografia, MOBILIÁRIO, Placares	1.255,91									1.255,91		1.255,91			
103	01	12	Equip. e Material de Escritorio e de Reprografia, MOBILIÁRIO, Secretárias	50.552,28	10.834,39								39.717,89		50.552,28	10.834,39		
103	01	13	Equip. e Material de Escritorio e de Reprografia, MOBILIÁRIO, Sofás	13.697,03	4.033,94								9.663,09		13.697,03	4.033,94		
103	01	14	Equip. e Material de Escritorio e de Reprografia, MOBILIÁRIO, Recipientes para guarda-chuvas	847,71	529,81								317,90		847,71	529,81		
103	01	15	Equip. e Material de Escritorio e de Reprografia, MOBILIÁRIO, Alongas de secretaria	19.644,32	13.870,08								5.774,24		19.644,32	13.870,08		
Total				3.260.435,09	515.720,84								2.744.714,25		3.260.435,09	515.720,84		

Data de Emissão : 2018/03/23

Classificador Geral				Patrimonio inicial		Acrescimos Patrimoniais				Diminuições Patrimoniais				Patrimonio Final		Variação Patrimonial		
Cl.	Tipo	Ben	Designacao	Bruto	Liquido	Aquisições	Reavaliações e outras alterações	Grandes reparações ou melhorias	Total	Abates	Desvalorizações	Amortizações			Bruto	Liquido	Bruta	Liquida
												Do exercicio	Acumuladas	Total				
(1)			(2)	(3)	(4)	(5)	(6)	(7)	(8=5+6+7)	(9)	(10)	(11)	(12)	(13=9+10+11)	(14=3+8-9-10)	(15=4-12)	(16=14-3)	(17=15-4)
103	01	17	Equip. e Material de Escritorio e de Reprografia , MOBILIÁRIO , Bengaleiro	4.678,20	669,53								4.008,67		4.678,20	669,53		
103	01	18	Equip. e Material de Escritorio e de Reprografia , MOBILIÁRIO , Expositores	36.156,06	11.615,78								24.540,28		36.156,06	11.615,78		
103	01	19	Equip. e Material de Escritorio e de Reprografia , MOBILIÁRIO , Poltronas	139,98	122,48								17,50		139,98	122,48		
103	01	20	Equip. e Material de Escritorio e de Reprografia , MOBILIÁRIO , Recipientes para papéis	5.958,13	1.788,76								4.169,37		5.958,13	1.788,76		
103	01	99	Equip. e Material de Escritorio e de Reprografia , MOBILIÁRIO , Outro mobiliário	246.807,07	30.860,53								215.946,54		246.807,07	30.860,53		
103	02	99	Equip. e Material de Escritorio e de Reprografia , MÁQUINAS E EQUIPAMENTOS DE ESCRITÓRIO , Outro equipamento e material de escritório	2.677,10	1.801,91								875,19		2.677,10	1.801,91		
103	03	01	Equip. e Material de Escritorio e de Reprografia , EQUIPAMENTO DE REPROGRAFIA , Fotocopiadores	6.265,70									6.265,70		6.265,70			
104	03	99	Equip. p/ Investigacao, de medida e de Utilizacao Tecnica , EQUIPAMENTO DE MEDIDA , Outros	134,98									134,98		134,98			
104	06	19	Equip. p/ Investigacao, de medida e de Utilizacao Tecnica , INSTRUMENTOS ÓPTICOS E EQUIP. FOTOGRÁFICO E CINEMATOGRAFICO , Máquinas Fotográficas	5.037,66	1.892,88								3.144,78		5.037,66	1.892,88		
105	08	99	Equip. e Material p/ Servicos de saude , OUTROS EQUIPAMENTOS E OUTRAS MÁQUINAS E INSTALAÇÕES , Outros	54,45									54,45		54,45			
106	01	02	Equip. e Material Recreativo, Desportivo, Educacao e Cult. , EQUIPAMENTO RECREATIVO, DESPORTIVO, DE EDUCAÇÃO E DE CULTURA , Aparelhos p/ exercicios (ginástica)	7.493,51	4.362,63								3.130,88		7.493,51	4.362,63		
106	01	03	Equip. e Material Recreativo, Desportivo, Educacao e Cult. , EQUIPAMENTO RECREATIVO, DESPORTIVO, DE EDUCAÇÃO E DE CULTURA , Armários	673,38									673,38		673,38			
106	01	04	Equip. e Material Recreativo, Desportivo, Educacao e Cult. , EQUIPAMENTO RECREATIVO, DESPORTIVO, DE EDUCAÇÃO E DE CULTURA , Balizas	13.362,74	1.393,94								11.968,80		13.362,74	1.393,94		
106	01	05	Equip. e Material Recreativo, Desportivo, Educacao e Cult. , EQUIPAMENTO RECREATIVO, DESPORTIVO, DE EDUCAÇÃO E DE CULTURA , Bancos suecos	2.746,56	1.583,76								1.162,80		2.746,56	1.583,76		
106	01	06	Equip. e Material Recreativo, Desportivo, Educacao e Cult. , EQUIPAMENTO RECREATIVO, DESPORTIVO, DE EDUCAÇÃO E DE CULTURA , Barras/traves	1.594,08	1.153,12								440,96		1.594,08	1.153,12		
106	01	07	Equip. e Material Recreativo, Desportivo, Educacao e Cult. , EQUIPAMENTO RECREATIVO, DESPORTIVO, DE EDUCAÇÃO E DE CULTURA , Bicicletas	437,94									437,94		437,94			
106	01	09	Equip. e Material Recreativo, Desportivo, Educacao e Cult. , EQUIPAMENTO RECREATIVO, DESPORTIVO, DE EDUCAÇÃO E DE CULTURA , Colchões de ginástica	1.006,09	428,64								577,45		1.006,09	428,64		
106	01	11	Equip. e Material Recreativo, Desportivo, Educacao e Cult. , EQUIPAMENTO RECREATIVO, DESPORTIVO, DE EDUCAÇÃO E DE CULTURA , Escadas	1.227,42	603,47								623,95		1.227,42	603,47		
106	01	14	Equip. e Material Recreativo, Desportivo, Educacao e Cult. , EQUIPAMENTO RECREATIVO, DESPORTIVO, DE EDUCAÇÃO E DE CULTURA , Mesas (Apoio, Biliar, Jogo, Pingue-Pongue)	5.764,29	52,76								5.711,53		5.764,29	52,76		
106	01	18	Equip. e Material Recreativo, Desportivo, Educacao e Cult. , EQUIPAMENTO RECREATIVO, DESPORTIVO, DE EDUCAÇÃO E DE CULTURA , Redes	159,90									159,90		159,90			
Total				3.602.810,33	574.051,03								3.028.759,30		3.602.810,33	574.051,03		

Data de Emissão : 2018/03/23

Classificador Geral				Patrimônio inicial		Acréscimos Patrimoniais				Diminuições Patrimoniais			Patrimônio Final		Variação Patrimonial			
Cl.	Tipo	Ben	Designação	Bruto	Líquido	Aquisições	Reavaliações e outras alterações	Grandes reparações ou melhorias	Total	Abates	Desvalorizações	Amortizações		Bruto	Líquido	Bruta	Líquida	
												Do exercício	Acumuladas					Total
(1)			(2)	(3)	(4)	(5)	(6)	(7)	(8=5+6+7)	(9)	(10)	(11)	(12)	(13=9+10+11)	(14=3+8-9-10)	(15=4-12)	(16=14-3)	(17=15-4)
106	01	99	Equip. e Material Recreativo, Desportivo, Educacao e Cult. , EQUIPAMENTO RECREATIVO, DESPORTIVO, DE EDUCACAO E DE CULTURA , Outros equipamento especifico	252.423,86	55.204,51								197.219,35		252.423,86	55.204,51		
106	02	03	Equip. e Material Recreativo, Desportivo, Educacao e Cult. , EQUIP. DISPOSITIVOS AUXILIARES DE INSTRUÇÃO, INCLUINDO MOBIL. , Caixas de sólidos geométricos	10.870,70	1.102,98								9.767,72		10.870,70	1.102,98		
106	02	05	Equip. e Material Recreativo, Desportivo, Educacao e Cult. , EQUIP. DISPOSITIVOS AUXILIARES DE INSTRUÇÃO, INCLUINDO MOBIL. , Cartas geográficas	2.546,46	1.591,38								955,08		2.546,46	1.591,38		
106	02	10	Equip. e Material Recreativo, Desportivo, Educacao e Cult. , EQUIP. DISPOSITIVOS AUXILIARES DE INSTRUÇÃO, INCLUINDO MOBIL. , Jogos didáticos	9.416,13	1.739,64								7.676,49		9.416,13	1.739,64		
106	02	12	Equip. e Material Recreativo, Desportivo, Educacao e Cult. , EQUIP. DISPOSITIVOS AUXILIARES DE INSTRUÇÃO, INCLUINDO MOBIL. , Modelos anatômicos	1.097,68	657,40								440,28		1.097,68	657,40		
106	02	15	Equip. e Material Recreativo, Desportivo, Educacao e Cult. , EQUIP. DISPOSITIVOS AUXILIARES DE INSTRUÇÃO, INCLUINDO MOBIL. , Quadros escolares	23.128,99	3.019,85								20.109,14		23.128,99	3.019,85		
106	02	18	Equip. e Material Recreativo, Desportivo, Educacao e Cult. , EQUIP. DISPOSITIVOS AUXILIARES DE INSTRUÇÃO, INCLUINDO MOBIL. , Relógios para instrução	768,80	439,28								329,52		768,80	439,28		
106	02	99	Equip. e Material Recreativo, Desportivo, Educacao e Cult. , EQUIP. DISPOSITIVOS AUXILIARES DE INSTRUÇÃO, INCLUINDO MOBIL. , Outros equipamentos e utensílios de uso especifico	183.863,11	28.541,11								155.322,00		183.863,11	28.541,11		
106	03	01	Equip. e Material Recreativo, Desportivo, Educacao e Cult. , EQUIPAMENTO E MATERIAL AUDIO VISUAL , Amplificadores	383,76	328,94								54,82		383,76	328,94		
106	03	03	Equip. e Material Recreativo, Desportivo, Educacao e Cult. , EQUIPAMENTO E MATERIAL AUDIO VISUAL , Colunas p/ reprodução de som	1.084,86	929,88								154,98		1.084,86	929,88		
106	03	05	Equip. e Material Recreativo, Desportivo, Educacao e Cult. , EQUIPAMENTO E MATERIAL AUDIO VISUAL , Compact-disc	5.245,73									5.245,73		5.245,73			
106	03	07	Equip. e Material Recreativo, Desportivo, Educacao e Cult. , EQUIPAMENTO E MATERIAL AUDIO VISUAL , Ecrãs	617,95									617,95		617,95			
106	03	10	Equip. e Material Recreativo, Desportivo, Educacao e Cult. , EQUIPAMENTO E MATERIAL AUDIO VISUAL , Gravadores	831,05	624,84								206,21		831,05	624,84		
106	03	11	Equip. e Material Recreativo, Desportivo, Educacao e Cult. , EQUIPAMENTO E MATERIAL AUDIO VISUAL , Gravadores/reprodutores	632,98									632,98		632,98			
106	03	12	Equip. e Material Recreativo, Desportivo, Educacao e Cult. , EQUIPAMENTO E MATERIAL AUDIO VISUAL , Misturadores	172,20	137,76								34,44		172,20	137,76		
Total				4.095.894,59	668.368,60								3.427.525,99		4.095.894,59	668.368,60		

Data de Emissão : 2018/03/23

Classificador Geral				Patrimonio inicial		Acréscimos Patrimoniais				Diminuições Patrimoniais			Patrimonio Final		Variação Patrimonial			
Cl.	Tipo	Ben	Designacao	Bruto	Líquido	Aquisições	Reavaliações e outras alterações	Grandes reparações ou beneficiações	Total	Abates	Desvalorizações	Amortizações		Bruto	Líquido	Bruta	Líquida	
												Do exercício	Acumuladas					Total
(1)			(2)	(3)	(4)	(5)	(6)	(7)	(8=5+6+7)	(9)	(10)	(11)	(12)	(13=9+10+11)	(14=3+8-9-10)	(15=4-12)	(16=14-3)	(17=15-4)
106	03	14	Equip. e Material Recreativo, Desportivo, Educacao e Cult. , EQUIPAMENTO E MATERIAL AUDIO VISUAL , Projectores Diversos	54.928,90	9.261,60								45.667,30		54.928,90	9.261,60		
106	03	15	Equip. e Material Recreativo, Desportivo, Educacao e Cult. , EQUIPAMENTO E MATERIAL AUDIO VISUAL , Rádios	5.675,29									5.675,29		5.675,29			
106	03	16	Equip. e Material Recreativo, Desportivo, Educacao e Cult. , EQUIPAMENTO E MATERIAL AUDIO VISUAL , Retroprojectores	621,00									621,00		621,00			
106	03	17	Equip. e Material Recreativo, Desportivo, Educacao e Cult. , EQUIPAMENTO E MATERIAL AUDIO VISUAL , Sistemas vídeo-cassettes	15.512,44	96,14								15.416,30		15.512,44	96,14		
106	03	18	Equip. e Material Recreativo, Desportivo, Educacao e Cult. , EQUIPAMENTO E MATERIAL AUDIO VISUAL , Televisores	30.914,36	628,00								30.286,36		30.914,36	628,00		
106	03	99	Equip. e Material Recreativo, Desportivo, Educacao e Cult. , EQUIPAMENTO E MATERIAL AUDIO VISUAL , Outros	66.859,91	6.914,06								59.945,85		66.859,91	6.914,06		
106	04	99	Equip. e Material Recreativo, Desportivo, Educacao e Cult. , INSTRUMENTOS MUSICAIS, INCLUINDO EQUIPAMENTOS DE ORQUESTRA , Outros instrumentos e aparelhos musicais	249,40									249,40		249,40			
106	05	02	Equip. e Material Recreativo, Desportivo, Educacao e Cult. , LIVROS, PUBLICAÇÕES E DOCUMENTOS , Cartas topográficas	71.709,00	71.709,00										71.709,00	71.709,00		
106	05	06	Equip. e Material Recreativo, Desportivo, Educacao e Cult. , LIVROS, PUBLICAÇÕES E DOCUMENTOS , Livros	169.167,61	169.167,61										169.167,61	169.167,61		
107	01	02	Equip. de Conforto, Higiene e de Utilizacao Comm , MOBILIÁRIO E EQUIPAMENTO COMM (EXCLUI MOB.ESCRITÓRIO) , Armários	1.840,27									1.840,27		1.840,27			
107	01	03	Equip. de Conforto, Higiene e de Utilizacao Comm , MOBILIÁRIO E EQUIPAMENTO COMM (EXCLUI MOB.ESCRITÓRIO) , Bancos	55.055,62	3.103,77								51.951,85		55.055,62	3.103,77		
107	01	04	Equip. de Conforto, Higiene e de Utilizacao Comm , MOBILIÁRIO E EQUIPAMENTO COMM (EXCLUI MOB.ESCRITÓRIO) , Baús	542,08									542,08		542,08			
107	01	05	Equip. de Conforto, Higiene e de Utilizacao Comm , MOBILIÁRIO E EQUIPAMENTO COMM (EXCLUI MOB.ESCRITÓRIO) , Beliches	1.355,20									1.355,20		1.355,20			
107	01	06	Equip. de Conforto, Higiene e de Utilizacao Comm , MOBILIÁRIO E EQUIPAMENTO COMM (EXCLUI MOB.ESCRITÓRIO) , Bengaleiros	13,09									13,09		13,09			
107	01	07	Equip. de Conforto, Higiene e de Utilizacao Comm , MOBILIÁRIO E EQUIPAMENTO COMM (EXCLUI MOB.ESCRITÓRIO) , Cadeiras	33.691,01									33.691,01		33.691,01			
107	01	08	Equip. de Conforto, Higiene e de Utilizacao Comm , MOBILIÁRIO E EQUIPAMENTO COMM (EXCLUI MOB.ESCRITÓRIO) , Camas	1.444,74									1.444,74		1.444,74			
107	01	09	Equip. de Conforto, Higiene e de Utilizacao Comm , MOBILIÁRIO E EQUIPAMENTO COMM (EXCLUI MOB.ESCRITÓRIO) , Cofres	518,10									518,10		518,10			
Total				4.605.992,61	929.248,78								3.676.743,83		4.605.992,61	929.248,78		

Data de Emissão : 2018/03/23

Classificador Geral				Patrimonio inicial		Acréscimos Patrimoniais				Diminuições Patrimoniais			Patrimonio Final		Variação Patrimonial			
Cl.	Tipo	Ben	Designacao	Bruto	Líquido	Aquisições	Reavaliações e outras alterações	Grandes reparações ou beneficiações	Total	Abates	Desvalorizações	Amortizações		Bruto	Líquido	Bruta	Líquida	
												Do exercício	Acumuladas					Total
(1)			(2)	(3)	(4)	(5)	(6)	(7)	(8=5+6+7)	(9)	(10)	(11)	(12)	(13=9+10+11)	(14=3+8-9-10)	(15=14-12)	(16=14-3)	(17=15-4)
107	01	10	Equip. de Conforto, Higiene e de Utilizacao Comm , MOBILIÁRIO E EQUIPAMENTO COMM (EXCLUI MOB.ESCRITÓRIO) , Colchões	464,64									464,64		464,64			
107	01	11	Equip. de Conforto, Higiene e de Utilizacao Comm , MOBILIÁRIO E EQUIPAMENTO COMM (EXCLUI MOB.ESCRITÓRIO) , Cômодas	474,32									474,32		474,32			
107	01	13	Equip. de Conforto, Higiene e de Utilizacao Comm , MOBILIÁRIO E EQUIPAMENTO COMM (EXCLUI MOB.ESCRITÓRIO) , Escadas/Escadotes	2.512,17	180,36								2.331,81		2.512,17	180,36		
107	01	15	Equip. de Conforto, Higiene e de Utilizacao Comm , MOBILIÁRIO E EQUIPAMENTO COMM (EXCLUI MOB.ESCRITÓRIO) , Espelhos	532,40									532,40		532,40			
107	01	16	Equip. de Conforto, Higiene e de Utilizacao Comm , MOBILIÁRIO E EQUIPAMENTO COMM (EXCLUI MOB.ESCRITÓRIO) , Estantes	1.827,15									1.827,15		1.827,15			
107	01	17	Equip. de Conforto, Higiene e de Utilizacao Comm , MOBILIÁRIO E EQUIPAMENTO COMM (EXCLUI MOB.ESCRITÓRIO) , Guarda fatos, roupeiros	474,32									474,32		474,32			
107	01	20	Equip. de Conforto, Higiene e de Utilizacao Comm , MOBILIÁRIO E EQUIPAMENTO COMM (EXCLUI MOB.ESCRITÓRIO) , Mesas	12.547,10									12.547,10		12.547,10			
107	01	21	Equip. de Conforto, Higiene e de Utilizacao Comm , MOBILIÁRIO E EQUIPAMENTO COMM (EXCLUI MOB.ESCRITÓRIO) , Papeleiras	16.000,42	5.528,53								10.471,89		16.000,42	5.528,53		
107	01	23	Equip. de Conforto, Higiene e de Utilizacao Comm , MOBILIÁRIO E EQUIPAMENTO COMM (EXCLUI MOB.ESCRITÓRIO) , Secretárias	2.231,24									2.231,24		2.231,24			
107	01	24	Equip. de Conforto, Higiene e de Utilizacao Comm , MOBILIÁRIO E EQUIPAMENTO COMM (EXCLUI MOB.ESCRITÓRIO) , Sofás	757,00	104,54								652,46		757,00	104,54		
107	01	99	Equip. de Conforto, Higiene e de Utilizacao Comm , MOBILIÁRIO E EQUIPAMENTO COMM (EXCLUI MOB.ESCRITÓRIO) , Outro mobiliário e equipamento	108.913,55	652,32								108.261,23		108.913,55	652,32		
107	02	01	Equip. de Conforto, Higiene e de Utilizacao Comm , ARTIGOS E UTENSÍLIOS DE DECORAÇÃO E CONFORTO , Alcatifas	695,75									695,75		695,75			
107	02	03	Equip. de Conforto, Higiene e de Utilizacao Comm , ARTIGOS E UTENSÍLIOS DE DECORAÇÃO E CONFORTO , Candelabros	144,00	126,00								18,00		144,00	126,00		
107	02	04	Equip. de Conforto, Higiene e de Utilizacao Comm , ARTIGOS E UTENSÍLIOS DE DECORAÇÃO E CONFORTO , Carpetes	238,00	178,50								59,50		238,00	178,50		
107	02	05	Equip. de Conforto, Higiene e de Utilizacao Comm , ARTIGOS E UTENSÍLIOS DE DECORAÇÃO E CONFORTO , Castiçais	11,25	9,84								1,41		11,25	9,84		
107	02	16	Equip. de Conforto, Higiene e de Utilizacao Comm , ARTIGOS E UTENSÍLIOS DE DECORAÇÃO E CONFORTO , Reposteiros, toldos, estores, cortinas e cortinados	16.700,06									16.700,06		16.700,06			
107	02	20	Equip. de Conforto, Higiene e de Utilizacao Comm , ARTIGOS E UTENSÍLIOS DE DECORAÇÃO E CONFORTO , Vasos	69,30	55,44								13,86		69,30	55,44		
107	02	99	Equip. de Conforto, Higiene e de Utilizacao Comm , ARTIGOS E UTENSÍLIOS DE DECORAÇÃO E CONFORTO , Outros artigos e utensílios	51.675,82	21.769,73								29.906,09		51.675,82	21.769,73		
Total				4.822.261,10	957.854,04								3.864.407,06		4.822.261,10	957.854,04		

Data de Emissão : 2018/03/23

Classificador Geral				Patrimonio inicial		Acréscimos Patrimoniais				Diminuições Patrimoniais			Patrimonio Final		Variação Patrimonial			
Cl.	Tipo	Ben	Designacao	Bruto	Líquido	Aquisições	Reavaliações e outras alterações	Grandes reparações ou beneficiações	Total	Abates	Desvalorizações	Amortizações		Bruto	Líquido	Bruta	Líquida	
												Do exercício	Acumuladas					Total
(1)			(2)	(3)	(4)	(5)	(6)	(7)	(8=5+6+7)	(9)	(10)	(11)	(12)	(13=9+10+11)	(14=3+8-9-10)	(15=4-12)	(16=14-3)	(17=15-4)
107	03	06	Equip. de Conforto, Higiene e de Utilizacao Comm , EQUIPAMENTO E DISPOSITIVOS DE ILUMINAÇÃO (ELÉTRICOS E NÃO) , Projectores e iluminadores	18.685,70	13.565,65								5.120,05		18.685,70	13.565,65		
107	03	99	Equip. de Conforto, Higiene e de Utilizacao Comm , EQUIPAMENTO E DISPOSITIVOS DE ILUMINAÇÃO (ELÉTRICOS E NÃO) , Outro equipamento e dispositivos de iluminação	22.088,80									22.088,80		22.088,80			
107	04	01	Equip. de Conforto, Higiene e de Utilizacao Comm , EQUIPAMENTO DE AR CONDICIONADO E DE CIRCULAÇÃO AR , Aparelhos de ar condicionado	141.154,18	50.830,38								90.323,80		141.154,18	50.830,38		
107	04	02	Equip. de Conforto, Higiene e de Utilizacao Comm , EQUIPAMENTO DE AR CONDICIONADO E DE CIRCULAÇÃO AR , Climatizadores		887,65								887,65		887,65			
107	04	04	Equip. de Conforto, Higiene e de Utilizacao Comm , EQUIPAMENTO DE AR CONDICIONADO E DE CIRCULAÇÃO AR , Desumidificadores		708,42								708,42		708,42			
107	04	06	Equip. de Conforto, Higiene e de Utilizacao Comm , EQUIPAMENTO DE AR CONDICIONADO E DE CIRCULAÇÃO AR , Equipamento de purificação de ar		1.925,86								1.925,86		1.925,86			
107	04	11	Equip. de Conforto, Higiene e de Utilizacao Comm , EQUIPAMENTO DE AR CONDICIONADO E DE CIRCULAÇÃO AR , Secadores		767,04								767,04		767,04			
107	04	14	Equip. de Conforto, Higiene e de Utilizacao Comm , EQUIPAMENTO DE AR CONDICIONADO E DE CIRCULAÇÃO AR , Ventiladores		14.477,85								12.884,94		14.477,85	1.592,91		
107	04	15	Equip. de Conforto, Higiene e de Utilizacao Comm , EQUIPAMENTO DE AR CONDICIONADO E DE CIRCULAÇÃO AR , Ventoinhas		299,87								299,87		299,87			
107	04	99	Equip. de Conforto, Higiene e de Utilizacao Comm , EQUIPAMENTO DE AR CONDICIONADO E DE CIRCULAÇÃO AR , Outro equipamento e material de uso específico		2.745,84								2.745,84		2.745,84			
107	05	02	Equip. de Conforto, Higiene e de Utilizacao Comm , EQUIPAMENTO DE AQUECIMENTO DE AMBIENTE E AQUECEDORES DE ÁGUA , Aquecedores		2.309,78	616,87							1.692,91		2.309,78	616,87		
107	05	03	Equip. de Conforto, Higiene e de Utilizacao Comm , EQUIPAMENTO DE AQUECIMENTO DE AMBIENTE E AQUECEDORES DE ÁGUA , Caldeiras		38.467,41	10.008,06							28.459,35		38.467,41	10.008,06		
107	05	06	Equip. de Conforto, Higiene e de Utilizacao Comm , EQUIPAMENTO DE AQUECIMENTO DE AMBIENTE E AQUECEDORES DE ÁGUA , Conectores		524,99								524,99		524,99			
107	05	07	Equip. de Conforto, Higiene e de Utilizacao Comm , EQUIPAMENTO DE AQUECIMENTO DE AMBIENTE E AQUECEDORES DE ÁGUA , Escalfetas		145,31								145,31		145,31			
107	05	08	Equip. de Conforto, Higiene e de Utilizacao Comm , EQUIPAMENTO DE AQUECIMENTO DE AMBIENTE E AQUECEDORES DE ÁGUA , Esquentadores		2.538,68	1.321,02							1.217,66		2.538,68	1.321,02		
107	05	11	Equip. de Conforto, Higiene e de Utilizacao Comm , EQUIPAMENTO DE AQUECIMENTO DE AMBIENTE E AQUECEDORES DE ÁGUA , Fornos		9.493,54								9.493,54		9.493,54			
107	05	14	Equip. de Conforto, Higiene e de Utilizacao Comm , EQUIPAMENTO DE AQUECIMENTO DE AMBIENTE E AQUECEDORES DE ÁGUA , Radiadores		1.347,50								1.347,50		1.347,50			
Total				5.080.829,52	1.035.788,93								4.045.040,59		5.080.829,52	1.035.788,93		

Data de Emissão : 2018/03/23

Classificador Geral				Patrimonio inicial		Acréscimos Patrimoniais				Diminuições Patrimoniais			Patrimonio Final		Variação Patrimonial			
Cl.	Tipo	Bem	Designacao	Bruto	Líquido	Aquisições	Reavaliações e outras alterações	Grandes reparações ou melhorias	Total	Abates	Desvalorizações	Amortizações		Bruto	Líquido	Bruta	Líquida	
												Do exercício	Acumuladas					Total
(1)			(2)	(3)	(4)	(5)	(6)	(7)	(8=5+6+7)	(9)	(10)	(11)	(12)	(13=9+10+11)	(14=3+8-9-10)	(15=4-12)	(16=14-3)	(17=15-4)
107	05	99	Equip. de Conforto, Higiene e de Utilizacao Comm , EQUIPAMENTO DE AQUICIMENTO DE AMBIENTE E AQUICEDORES DE ÁGUA , Outro equipamento de uso específico	322.174,59	445,29								321.729,30		322.174,59	445,29		
107	06	01	Equip. de Conforto, Higiene e de Utilizacao Comm , EQUIPAMENTO DE COZINHA , Baixelas	618,99	14,25								604,74		618,99	14,25		
107	06	02	Equip. de Conforto, Higiene e de Utilizacao Comm , EQUIPAMENTO DE COZINHA , Equipamento frigorífico e de refrigeração	95.522,51	13.820,33								81.702,18		95.522,51	13.820,33		
107	06	03	Equip. de Conforto, Higiene e de Utilizacao Comm , EQUIPAMENTO DE COZINHA , Equipamento para preparação e fornecimento de alimentos	160.722,11	7.970,66								152.751,45		160.722,11	7.970,66		
107	06	04	Equip. de Conforto, Higiene e de Utilizacao Comm , EQUIPAMENTO DE COZINHA , Máquinas e aparelhos de cozinha	160.936,97	39.288,45								121.648,52		160.936,97	39.288,45		
107	06	05	Equip. de Conforto, Higiene e de Utilizacao Comm , EQUIPAMENTO DE COZINHA , Mobiliário de cozinha	241.276,62	23.912,14								217.364,48		241.276,62	23.912,14		
107	06	06	Equip. de Conforto, Higiene e de Utilizacao Comm , EQUIPAMENTO DE COZINHA , Talheres e utensílios de cozinha	4.894,26	6,48								4.887,78		4.894,26	6,48		
107	06	99	Equip. de Conforto, Higiene e de Utilizacao Comm , EQUIPAMENTO DE COZINHA , Outro material, aparelhos e utensílios de uso específico	54.943,58	18.740,24								36.203,34		54.943,58	18.740,24		
107	07	01	Equip. de Conforto, Higiene e de Utilizacao Comm , EQUIPAMENTO DE TRATAMENTO DE ROUPAS , Ferros de engomar	3.570,00									3.570,00		3.570,00			
107	07	04	Equip. de Conforto, Higiene e de Utilizacao Comm , EQUIPAMENTO DE TRATAMENTO DE ROUPAS , Máquinas de lavar roupa	2.563,59									2.563,59		2.563,59			
107	07	99	Equip. de Conforto, Higiene e de Utilizacao Comm , EQUIPAMENTO DE TRATAMENTO DE ROUPAS , Outro equipamento e utensílios de uso específico	41,65									41,65		41,65			
107	08	01	Equip. de Conforto, Higiene e de Utilizacao Comm , EQUIPAMENTOS DE LIMPEZA , Aspiradores	24.765,82	897,94								23.867,88		24.765,82	897,94		
107	08	04	Equip. de Conforto, Higiene e de Utilizacao Comm , EQUIPAMENTOS DE LIMPEZA , Secadores	80,92									80,92		80,92			
107	08	99	Equip. de Conforto, Higiene e de Utilizacao Comm , EQUIPAMENTOS DE LIMPEZA , Outros equipamentos e utensílios de uso específico	15.272,79	50,08								15.222,71		15.272,79	50,08		
107	09	99	Equip. de Conforto, Higiene e de Utilizacao Comm , EQUIPAMENTO SANITÁRIO , Outro material de uso específico	181,50									181,50		181,50			
108	01	99	Equip. de transporte , MATERIAL ROLANTE OU DE TRANSPORTE , Outro material e equipamento de transportes	313,65	117,61								196,04		313,65	117,61		
109	03	03	Equip. p/ Agricultura e Jardinagem , UTENSÍLIOS E FERRAMENTAS PARA JARDINAGEM , Cortadores	3.525,11									3.525,11		3.525,11			
109	03	06	Equip. p/ Agricultura e Jardinagem , UTENSÍLIOS E FERRAMENTAS PARA JARDINAGEM , Utensílios e ferramentas de uso específico	1.252,20									1.252,20		1.252,20			
109	03	99	Equip. p/ Agricultura e Jardinagem , UTENSÍLIOS E FERRAMENTAS PARA JARDINAGEM , Outros	229,90									229,90		229,90			
110	01	99	Equip. e Material p/ Industria , EQUIPAMENTO DE PRODUÇÃO E DISTRIBUIÇÃO DE ENERGIA ELÉCTRICA , Outro equipamento de uso específico	15.752,00	880,41								14.871,59		15.752,00	880,41		
Total				6.189.468,28	1.141.932,81								5.047.535,47		6.189.468,28	1.141.932,81		

Data de Emissão : 2018/03/23

Classificador Geral				Patrimonio inicial		Acrescimos Patrimoniais				Diminuições Patrimoniais			Patrimonio Final		Variação Patrimonial			
Cl.	Tipo	Bem	Designacao	Bruto	Líquido	Aquisições	Reavaliações e outras alterações	Grandes reparações ou melhorias	Total	Abates	Desvalorizações	Amortizações		Bruto	Líquido	Bruta	Líquida	
												Do exercicio	Acumuladas					Total
(1)			(2)	(3)	(4)	(5)	(6)	(7)	(8=5+6+7)	(9)	(10)	(11)	(12)	(13=9+10+11)	(14=3+8-9-10)	(15=14-12)	(16=14-3)	(17=15-4)
110	15	02	Equip. e Material p/ Industria , EQUIPAMENTO P/TRABALHAR MADEIRA , Caixa de ferramenta diversa para carpinteiro	375,00									375,00		375,00			
110	16	02	Equip. e Material p/ Industria , EQUIPAMENTO P/TRABALHAR METAIS , Equipamento de soldadura	2.648,66	127,92								2.520,74		2.648,66	127,92		
110	20	01	Equip. e Material p/ Industria , EQUIPAMENTO P/MANEO TRANSPORTE DE MATERIAIS , Aparelhos elevadores	15.712,13									15.712,13		15.712,13			
110	20	04	Equip. e Material p/ Industria , EQUIPAMENTO P/MANEO TRANSPORTE DE MATERIAIS , Empilhadoras manuais	3.991,78									3.991,78		3.991,78			
110	25	01	Equip. e Material p/ Industria , BOMBAS E COMPRESSORES , Bombas a motor	1.351,41	657,31								694,10		1.351,41	657,31		
110	25	02	Equip. e Material p/ Industria , BOMBAS E COMPRESSORES , Bombas de vácuo										900,00		900,00			
110	25	03	Equip. e Material p/ Industria , BOMBAS E COMPRESSORES , Bombas manuais	900,00									900,00		900,00			
110	25	04	Equip. e Material p/ Industria , BOMBAS E COMPRESSORES , Compressores	8.693,02									8.693,02		8.693,02			
110	25	06	Equip. e Material p/ Industria , BOMBAS E COMPRESSORES , Unidades de bombagem	357,31									357,31		357,31			
111	04	01	Equip. de Oficina, Ferramentas e Utensilios , EQUIP. P/ESTAÇÕES DE SERVIÇO OU ABASTECIMENTO DE COMBUSTÍVEL , Depósitos	1.170,94	836,38								334,56		1.170,94	836,38		
111	04	02	Equip. de Oficina, Ferramentas e Utensilios , EQUIP. P/ESTAÇÕES DE SERVIÇO OU ABASTECIMENTO DE COMBUSTÍVEL , Elevadores para viaturas	300,00									300,00		300,00			
111	04	03	Equip. de Oficina, Ferramentas e Utensilios , EQUIP. P/ESTAÇÕES DE SERVIÇO OU ABASTECIMENTO DE COMBUSTÍVEL , Macacos hidráulicos	300,00									300,00		300,00			
111	04	04	Equip. de Oficina, Ferramentas e Utensilios , EQUIP. P/ESTAÇÕES DE SERVIÇO OU ABASTECIMENTO DE COMBUSTÍVEL , Máquinas de lavagem de viaturas	671,13									671,13		671,13			
112	01	04	Equip. de Sinalizacao, Alarme, Combate a Incendios, ... , EQUIPAMENTO DE COMBATE A INCÊNDIOS , Jogos de equipamento de combate a incêndios	4.669,34									4.669,34		4.669,34			
112	03	03	Equip. de Sinalizacao, Alarme, Combate a Incendios, ... , SISTEMA DE SINALIZAÇÃO E ALARME , Dispositivos de sinalização										5.734,41		16.689,61	10.955,20		
112	03	04	Equip. de Sinalizacao, Alarme, Combate a Incendios, ... , SISTEMA DE SINALIZAÇÃO E ALARME , Projectores	16.689,61	10.955,20								5.734,41		16.689,61	10.955,20		
112	03	99	Equip. de Sinalizacao, Alarme, Combate a Incendios, ... , SISTEMA DE SINALIZAÇÃO E ALARME , Outro equipamento de uso específico	98.348,84	16.022,18								82.326,66		98.348,84	16.022,18		
117	01	03	ABASTECIMENTO PUBLICO E AGUAS RESIDUAIS , EQUIPAMENTO ELECTROMECÂNICO DOS SISTEMAS DE TRATA/FIS-QUIMIC , Bombas de Recirculação e Elevação	6.925,90									6.925,90		6.925,90			
117	01	99	ABASTECIMENTO PUBLICO E AGUAS RESIDUAIS , EQUIPAMENTO ELECTROMECÂNICO DOS SISTEMAS DE TRATA/FIS-QUIMIC , Outro Equipamento de uso específico	1.482,65									1.482,65		1.482,65			
117	05	01	ABASTECIMENTO PUBLICO E AGUAS RESIDUAIS , EQUIPAMENTO DE VALORIZAÇÃO MULTIMATERIAL , Contentores	774.448,64	249.753,48								524.695,16		774.448,64	249.753,48		
117	05	99	ABASTECIMENTO PUBLICO E AGUAS RESIDUAIS , EQUIPAMENTO DE VALORIZAÇÃO MULTIMATERIAL , Outro equipamento de uso específico	3.550,00	2.662,50								887,50		3.550,00	2.662,50		
117	07	99	ABASTECIMENTO PUBLICO E AGUAS RESIDUAIS , EQUIPAMENTO DE TRATAMENTO DE EFLUENTES , Equipamento de uso específico	122.451,31									122.451,31		122.451,31			
Total				7.254.505,95	1.422.947,78								5.831.558,17		7.254.505,95	1.422.947,78		

Data de Emissão : 2018/03/23

Classificador Geral				Patrimonio inicial		Acrescimos Patrimoniais				Diminuições Patrimoniais			Patrimonio Final		Variação Patrimonial			
Cl.	Tipo	Bem	Designacao	Bruto	Líquido	Aquisições	Reavaliações e outras alterações	Grandes reparações ou melhorias	Total	Abates	Desvalorizações	Amortizações		Bruto	Líquido	Bruta	Líquida	
												Do exercicio	Acumuladas					Total
(1)			(2)	(3)	(4)	(5)	(6)	(7)	(8=5+6+7)	(9)	(10)	(11)	(12)	(13=9+10+11)	(14=3+8-9-10)	(15=14-12)	(16=14-3)	(17=15-4)
118	07	99	OUTROS BENS , MAQUINAS, APARELHOS E FERRAMENTAS , Maquinas e aparelhos não especificados	86.454,00	10.232,06								76.221,94		86.454,00	10.232,06		
301	02	03	IMOVEIS URBANOS, COM FINALIDADE OPERATIVA, DE DOMÍNIO PRIVADO , EDIFICAÇÕES PARA SERVIÇOS , Instalação de serviços de natureza social	16.794,64	5.038,41								11.756,23		16.794,64	5.038,41		
Total				7.357.754,59	1.438.218,25								5.919.536,34		7.357.754,59	1.438.218,25		

Data de Emissão : 2018/03/23

Classificador Geral				Patrimonio inicial		Acrescimos Patrimoniais				Diminuições Patrimoniais			Patrimonio Final		Variação Patrimonial			
Cl.	Tipo	Bem	Designacao	Bruto	Líquido	Aquisições	Reavaliações e outras alterações	Grandes reparações ou melhorias	Total	Abates	Desvalorizações	Amortizações		Bruto	Líquido	Bruta	Líquida	
												Do exercicio	Acumuladas					Total
(1)			(2)	(3)	(4)	(5)	(6)	(7)	(8=5+6+7)	(9)	(10)	(11)	(12)	(13=9+10+11)	(14=3+8-9-10)	(15=14-12)	(16=14-3)	(17=15-4)
107	08	99	Equip. de Conforto, Higiene e de Utilizacao Comm , EQUIPAMENTOS DE LIMPEZA , Outros equipamentos e utensílios de uso específico	598,61									598,61		598,61			
108	01	01	Equip. de transporte , MATERIAL ROLANTE OU DE TRANSPORTE , Atrilados	8.162,56									8.162,56		8.162,56			
108	01	99	Equip. de transporte , MATERIAL ROLANTE OU DE TRANSPORTE , Outro material e equipamento de transportes	40.450,79	4.381,87								36.068,92		40.450,79	4.381,87		
110	04	11	Equip. e Material p/ Industria , CONSTRUÇÕES PRÉ-FABRICADAS E EQUIPAMENTOS P/CONSTRUÇÃO CIVIL , De trabalhos de escavação e terraplenagem, de sondagem e fu.	187.983,93									187.983,93		187.983,93			
111	04	99	Equip. de Oficina, Ferramentas e Utensílios , EQUIP. P/ESTAÇÕES DE SERVIÇO OU ABASTECIMENTO DE COMBUSTÍVEL , Outro equipamento de uso específico	1.089,00									1.089,00		1.089,00			
201	01	02	VEICULOS A GASOLINA , LIGEIROS DE PASSAGEIROS , Mais de 1000 até 1300															
201	01	03	VEICULOS A GASOLINA , LIGEIROS DE PASSAGEIROS , De 1301 até 1600	26.092,15	8.697,39								17.394,76		26.092,15	8.697,39		
201	01	05	VEICULOS A GASOLINA , LIGEIROS DE PASSAGEIROS , De 1801 até 2000															
201	08	01	VEICULOS A GASOLINA , MOTOS E MOTOCICLOS , Até 50 de cilindrada															
202	01	01	VEICULOS A GASOLEO , LIGEIROS DE PASSAGEIROS , Até 1500 de cilindrada	40.096,98	35.084,86								5.012,12		40.096,98	35.084,86		
202	01	02	VEICULOS A GASOLEO , LIGEIROS DE PASSAGEIROS , mais de 1500 até 2000	93.533,15	20.167,30								73.365,85		93.533,15	20.167,30		
202	01	03	VEICULOS A GASOLEO , LIGEIROS DE PASSAGEIROS , De 2001 até 3000	68.200,60									68.200,60		68.200,60			
202	01	04	VEICULOS A GASOLEO , LIGEIROS DE PASSAGEIROS , Mais de 3000															
202	02	01	VEICULOS A GASOLEO , MISTOS , Até 1500 de cilindrada	62.506,72	17.158,01								45.348,71		62.506,72	17.158,01		
202	02	02	VEICULOS A GASOLEO , MISTOS , Mais de 1500 até 2000	16.996,37									16.996,37		16.996,37			
202	02	03	VEICULOS A GASOLEO , MISTOS , de 2001 até 3000	328.348,11	60.617,48								267.730,63		328.348,11	60.617,48		
202	03	03	VEICULOS A GASOLEO , DE CARGA , De 2001 até 3000	24.003,20									24.003,20		24.003,20			
202	03	04	VEICULOS A GASOLEO , DE CARGA , Mais de 3000	922.092,83	16.162,20								905.930,63		922.092,83	16.162,20		
202	04	03	VEICULOS A GASOLEO , PESADOS DE PASSAGEIROS , De 2001 até 3000															
Total				1.820.155,00	162.269,11								1.657.885,89		1.820.155,00	162.269,11		

Data de Emissão : 2018/03/23

Classificador Geral				Patrimonio inicial		Acrescimos Patrimoniais				Diminuições Patrimoniais			Patrimonio Final		Variação Patrimonial			
Cl.	Tipo	Ben	Designacao	Bruto	Líquido	Aquisições	Reavaliações e outras alterações	Grandes reparações ou melhorias	Total	Abates	Desvalorizações	Amortizações			Bruto	Líquido	Bruta	Líquida
												Do exercicio	Acumuladas	Total				
(1)			(2)	(3)	(4)	(5)	(6)	(7)	(8=5+6+7)	(9)	(10)	(11)	(12)	(13=9+10+11)	(14=3+8-9-10)	(15=4-12)	(16=14-3)	(17=15-4)
202	05	03	VEICULOS A GASOLEO , TODO-O-TERRENO , De 2001 até 3000	21.264,53									21.264,53		21.264,53			
202	07	02	VEICULOS A GASOLEO , ESPECIAIS , Mais de 1500 até 2000	74.819,00									74.819,00		74.819,00			
202	07	04	VEICULOS A GASOLEO , ESPECIAIS , Mais de 3000	401.756,80	203.154,85								198.601,95		401.756,80	203.154,85		
202	07	05	VEICULOS A GASOLEO , ESPECIAIS , Sem cilindrada	148.205,33									148.205,33		148.205,33			
202	09	02	VEICULOS A GASOLEO , TRACTORES , Outros	23.785,58									23.785,58		23.785,58			
206	03	01	VEICULOS A OUTROS COMBUSTIVEIS , MOTOCICLOS , Motociclos (mistura)															
Total				2.489.986,24	365.423,96								2.124.562,28		2.489.986,24	365.423,96		

Data de Emissão : 2018/03/23

Classificador Geral				Patrimonio inicial		Acrescimos Patrimoniais				Diminuições Patrimoniais			Patrimonio Final		Variação Patrimonial			
Cl.	Tipo	Ben	Designacao	Bruto	Líquido	Aquisições	Reavaliações e outras alterações	Grandes reparações ou melhorias	Total	Abates	Desvalorizações	Amortizações			Bruto	Líquido	Bruta	Líquida
												Do exercicio	Acumuladas	Total				
(1)			(2)	(3)	(4)	(5)	(6)	(7)	(8=5+6+7)	(9)	(10)	(11)	(12)	(13=9+10+11)	(14=3+8-9-10)	(15=4-12)	(16=14-3)	(17=15-4)
103	02	11	Equip. e Material de Escritorio e de Reprografia , MÁQUINAS E EQUIPAMENTOS DE ESCRITÓRIO , Outras máquinas e aparelhos	2.754,43									2.754,43		2.754,43			
104	03	99	Equip. p/ Investigacao, de medida e de Utilizacao Tecnica , EQUIPAMENTO DE MEDIDA , Outros	1.875,77									1.875,77		1.875,77			
107	06	05	Equip. de Conforto, Higiene e de Utilizacao Comm , EQUIPAMENTO DE COZINHA , Mobiliário de cozinha	1.397,15	124,70								1.272,45		1.397,15	124,70		
107	06	06	Equip. de Conforto, Higiene e de Utilizacao Comm , EQUIPAMENTO DE COZINHA , Talheres e utensilios de cozinha	218,19	54,54								163,65		218,19	54,54		
107	06	99	Equip. de Conforto, Higiene e de Utilizacao Comm , EQUIPAMENTO DE COZINHA , Outro material, aparelhos e utensilios de uso especifico	19.708,62	19,99								19.688,63		19.708,62	19,99		
107	07	01	Equip. de Conforto, Higiene e de Utilizacao Comm , EQUIPAMENTO DE TRATAMENTO DE ROUPAS , Ferros de engomar	39,91	5,04								34,87		39,91	5,04		
107	07	04	Equip. de Conforto, Higiene e de Utilizacao Comm , EQUIPAMENTO DE TRATAMENTO DE ROUPAS , Máquinas de lavar roupa	359,13									359,13		359,13			
107	08	01	Equip. de Conforto, Higiene e de Utilizacao Comm , EQUIPAMENTOS DE LIMPEZA , Aspiradores	643,89									643,89		643,89			
107	08	99	Equip. de Conforto, Higiene e de Utilizacao Comm , EQUIPAMENTOS DE LIMPEZA , Outros equipamentos e utensilios de uso especifico	602,15									602,15		602,15			
109	03	01	Equip. p/ Agricultura e Jardinagem , UTENSÍLIOS E FERRAMENTAS PARA JARDINAGEM , Arrançadores de relva	19.227,75	3.322,21								15.905,54		19.227,75	3.322,21		
109	03	03	Equip. p/ Agricultura e Jardinagem , UTENSÍLIOS E FERRAMENTAS PARA JARDINAGEM , Cortadores	34.517,18	11.655,61								22.861,57		34.517,18	11.655,61		
109	03	06	Equip. p/ Agricultura e Jardinagem , UTENSÍLIOS E FERRAMENTAS PARA JARDINAGEM , Utensilios e ferramentas de uso especifico	39.266,84	9.494,01								29.772,83		39.266,84	9.494,01		
Total				120.611,01	24.676,10								95.934,91		120.611,01	24.676,10		

Data de Emissão : 2018/03/23

Classificador Geral				Patrimônio inicial		Acréscimos Patrimoniais				Diminuições Patrimoniais			Patrimônio Final		Variação Patrimonial			
Cl.	Tipo	Ben	Designacao	Bruto	Líquido	Aquisições	Reavaliações e outras alterações	Grandes reparações ou beneficiações	Total	Abates	Desvalorizações	Amortizações		Bruto	Líquido	Bruta	Líquida	
												Do exercício	Acumuladas					Total
(1)			(2)	(3)	(4)	(5)	(6)	(7)	(8=5+6+7)	(9)	(10)	(11)	(12)	(13=9+10+11)	(14=3+8-9-10)	(15=14-12)	(16=14-3)	(17=15-4)
109	03	99	Equip. p/ Agricultura e Jardinagem , UTENSÍLIOS E FERRAMENTAS PARA JARDINAGEM , Outros	2.201,10	165,00								2.036,10		2.201,10	165,00		
110	01	99	Equip. e Material p/ Industria , EQUIPAMENTO DE PRODUÇÃO E DISTRIBUIÇÃO DE ENERGIA ELÉCTRICA , Outro equipamento de uso específico	1.451,03									1.451,03		1.451,03			
110	15	99	Equip. e Material p/ Industria , EQUIPAMENTO P/TRABALHAR MADEIRA , Outras máquinas e instrumentos de uso específico	12.490,71									12.490,71		12.490,71			
110	16	10	Equip. e Material p/ Industria , EQUIPAMENTO P/TRABALHAR METAIS , Máquinas para moldar e cortar metais	554,18									554,18		554,18			
110	25	04	Equip. e Material p/ Industria , BOMBAS E COMPRESSORES , Compressores	1.817,42									1.817,42		1.817,42			
111	02	01	Equip. de Oficina, Ferramentas e Utensílios , FERRAMENTAS E MÁQUINAS-FERRAMENTAS , Ferramentas e Utensílios	3.603,29	256,64								3.346,65		3.603,29	256,64		
111	02	02	Equip. de Oficina, Ferramentas e Utensílios , FERRAMENTAS E MÁQUINAS-FERRAMENTAS , Máquinas-Ferramentas Ligeiras	6.992,45	660,02								6.332,43		6.992,45	660,02		
111	02	03	Equip. de Oficina, Ferramentas e Utensílios , FERRAMENTAS E MÁQUINAS-FERRAMENTAS , Máquinas-Ferramentas Pesadas	7.157,15									7.157,15		7.157,15			
111	02	99	Equip. de Oficina, Ferramentas e Utensílios , FERRAMENTAS E MÁQUINAS-FERRAMENTAS , Outros aparelhos e utensílios oficinais	8.374,75									8.374,75		8.374,75			
111	03	05	Equip. de Oficina, Ferramentas e Utensílios , FERRAMENTAS DE MEDIDA, CALIBRADORES E FERRAMENTAS ESPE.PRECIS , Ferramentas p/ medição	947,10	541,20								405,90		947,10	541,20		
111	04	03	Equip. de Oficina, Ferramentas e Utensílios , EQUIP. P/ESTAÇÕES DE SERVIÇO OU ABASTECIMENTO DE COMBUSTÍVEL , Macacos hidráulicos	2.420,00									2.420,00		2.420,00			
112	01	03	Equip. de Sinalizacao, Alarme, Combate a Incendios, ... , EQUIPAMENTO DE COMBATE A INCÊNDIOS, Extintores	75,60									75,60		75,60			
112	03	03	Equip. de Sinalizacao, Alarme, Combate a Incendios, ... , SISTEMA DE SINALIZAÇÃO E ALARME , Dispositivos de sinalização	16.977,32									16.977,32		16.977,32			
112	03	99	Equip. de Sinalizacao, Alarme, Combate a Incendios, ... , SISTEMA DE SINALIZAÇÃO E ALARME , Outro equipamento de uso específico	3.438,71									3.438,71		3.438,71			
118	07	99	OUTROS BENS , MÁQUINAS, APARELHOS E FERRAMENTAS , Máquinas e aparelhos não especificados	7.930,89									7.930,89		7.930,89			
202	03	04	VEÍCULOS A GASOLEO , DE CARGA , Mais de 3000															
Total				197.042,71	26.298,96								170.743,75		197.042,71	26.298,96		

Data de Emissão : 2018/03/23

Classificador Geral				Patrimonio inicial		Acrescimos Patrimoniais				Diminuições Patrimoniais			Patrimonio Final		Variação Patrimonial			
Cl.	Tipo	Ben	Designacao	Bruto	Líquido	Aquisições	Reavaliações e outras alterações	Grandes reparações ou beneficiações	Total	Abates	Desvalorizações	Amortizações		Bruto	Líquido	Bruta	Líquida	
												Do exercicio	Acumuladas					Total
(1)			(2)	(3)	(4)	(5)	(6)	(7)	(8=5+6+7)	(9)	(10)	(11)	(12)	(13=9+10+11)	(14=3+8-9-10)	(15=14-12)	(16=14-3)	(17=15-4)
101	01	02	Equip. Informatico, HARDWARE, Computadores	329.906,78									329.906,78		329.906,78			
101	01	05	Equip. Informatico, HARDWARE, Gravadores de CD-Rom	117,41									117,41		117,41			
101	01	07	Equip. Informatico, HARDWARE, Impressoras	50.072,52									50.072,52		50.072,52			
101	01	12	Equip. Informatico, HARDWARE, Modems	88,32									88,32		88,32			
101	01	13	Equip. Informatico, HARDWARE, Monitores	8.031,94									8.031,94		8.031,94			
101	01	15	Equip. Informatico, HARDWARE, Outros Periféricos	321,50									321,50		321,50			
101	01	16	Equip. Informatico, HARDWARE, PC portáteis	14.161,65									14.161,65		14.161,65			
101	01	18	Equip. Informatico, HARDWARE, Projectores de imagem de ecrã (data display)	859,95									859,95		859,95			
101	01	19	Equip. Informatico, HARDWARE, Router	1.080,00									1.080,00		1.080,00			
101	01	20	Equip. Informatico, HARDWARE, Scanners (digitalizador de imagem)	27.291,11									27.291,11		27.291,11			
101	01	21	Equip. Informatico, HARDWARE, Teclados	449,47									449,47		449,47			
101	01	23	Equip. Informatico, HARDWARE, Traçadores de gráficos (Plotters)	26.495,54									26.495,54		26.495,54			
101	01	25	Equip. Informatico, HARDWARE, Unidades centrais de processamento	3.175,90									3.175,90		3.175,90			
101	01	27	Equip. Informatico, HARDWARE, Unidades de Disco	212,84									212,84		212,84			
101	01	28	Equip. Informatico, HARDWARE, Ratos	169,13									169,13		169,13			
101	01	99	Equip. Informatico, HARDWARE, Outro equipamento informático	189.228,66									189.228,66		189.228,66			
101	02	02	Equip. Informatico, SOFTWARE, Sistemas Operativos	2.725,45									2.725,45		2.725,45			
101	02	03	Equip. Informatico, SOFTWARE, Software de Aplicações	80.010,31									80.010,31		80.010,31			
101	02	04	Equip. Informatico, SOFTWARE, Software de Base	7.556,57									7.556,57		7.556,57			
101	02	99	Equip. Informatico, SOFTWARE, Outros Softwares	19.432,63									19.432,63		19.432,63			
102	01	01	Equip. de Telecomunicacoes, EQUIP.TELECOMUNICAÇÕES E SISTEMAS DE INTERC. DIFUSÃO SONORA, Central Telefónica (PPCA)	7.142,41	1.146,20								5.996,21		7.142,41	1.146,20		
102	01	02	Equip. de Telecomunicacoes, EQUIP.TELECOMUNICAÇÕES E SISTEMAS DE INTERC. DIFUSÃO SONORA, Consola de Gestão/Operação rede rádio	901,65									901,65		901,65			
102	01	12	Equip. de Telecomunicacoes, EQUIP.TELECOMUNICAÇÕES E SISTEMAS DE INTERC. DIFUSÃO SONORA, Telecopiadores (Fax)	7.520,70									7.520,70		7.520,70			
102	01	13	Equip. de Telecomunicacoes, EQUIP.TELECOMUNICAÇÕES E SISTEMAS DE INTERC. DIFUSÃO SONORA, Telefones	3.684,28									3.684,28		3.684,28			
102	01	14	Equip. de Telecomunicacoes, EQUIP.TELECOMUNICAÇÕES E SISTEMAS DE INTERC. DIFUSÃO SONORA, Telemóveis	1.109,60									1.109,60		1.109,60			
102	01	99	Equip. de Telecomunicacoes, EQUIP.TELECOMUNICAÇÕES E SISTEMAS DE INTERC. DIFUSÃO SONORA, Outro material, aparelhos, utensílios e instal. uso específico	1.506,62									1.506,62		1.506,62			
103	01	01	Equip. e Material de Escritorio e de Reprografia, MOBILIÁRIO, Armários	76.884,43	691,85								76.192,58		76.884,43	691,85		
103	01	02	Equip. e Material de Escritorio e de Reprografia, MOBILIÁRIO, Bancos	70.301,07	1.176,10								69.124,97		70.301,07	1.176,10		
103	01	03	Equip. e Material de Escritorio e de Reprografia, MOBILIÁRIO, Biomos	3.278,02									3.278,02		3.278,02			
103	01	04	Equip. e Material de Escritorio e de Reprografia, MOBILIÁRIO, Blocos de gavetas	13.652,16	211,12								13.441,04		13.652,16	211,12		
103	01	05	Equip. e Material de Escritorio e de Reprografia, MOBILIÁRIO, Cadeiras	83.092,86									83.092,86		83.092,86			
Total				1.030.461,48	3.225,27								1.027.236,21		1.030.461,48	3.225,27		

Data de Emissão : 2018/03/23

Classificador Geral				Patrimonio inicial		Acréscimos Patrimoniais				Diminuições Patrimoniais			Patrimonio Final		Variação Patrimonial			
Cl.	Tipo	Bem	Designacao	Bruto	Líquido	Aquisições	Reavaliações e outras alterações	Grandes reparações ou melhorias	Total	Abates	Desvalorizações	Amortizações		Bruto	Líquido	Bruta	Líquida	
												Do exercício	Acumuladas					Total
(1)			(2)	(3)	(4)	(5)	(6)	(7)	(8=5+6+7)	(9)	(10)	(11)	(12)	(13=9+10+11)	(14=3+8-9-10)	(15=14-12)	(16=14-3)	(17=15-4)
103	01	06	Equip. e Material de Escritorio e de Reprografia , MOBILIÁRIO , Cofres	1.467,84									1.467,84	1.467,84				
103	01	07	Equip. e Material de Escritorio e de Reprografia , MOBILIÁRIO , Divisórias amovíveis	4.135,81									4.135,81	4.135,81				
103	01	08	Equip. e Material de Escritorio e de Reprografia , MOBILIÁRIO , Estantes	315.141,73									315.141,73	315.141,73				
103	01	09	Equip. e Material de Escritorio e de Reprografia , MOBILIÁRIO , Ficheiros	4.860,00									4.860,00	4.860,00				
103	01	10	Equip. e Material de Escritorio e de Reprografia , MOBILIÁRIO , Mesas	91.751,48									91.751,48	91.751,48				
103	01	11	Equip. e Material de Escritorio e de Reprografia , MOBILIÁRIO , Placares	470,92									470,92	470,92				
103	01	12	Equip. e Material de Escritorio e de Reprografia , MOBILIÁRIO , Secretárias	36.752,49									36.752,49	36.752,49				
103	01	13	Equip. e Material de Escritorio e de Reprografia , MOBILIÁRIO , Sofás	9.550,64	1.639,70								7.910,94	9.550,64	1.639,70			
103	01	14	Equip. e Material de Escritorio e de Reprografia , MOBILIÁRIO , Recipientes para guarda-chuvas	1.022,24									1.022,24	1.022,24				
103	01	15	Equip. e Material de Escritorio e de Reprografia , MOBILIÁRIO , Alongas de secretaria	405,48									405,48	405,48				
103	01	17	Equip. e Material de Escritorio e de Reprografia , MOBILIÁRIO , Bengaleiro	1.155,14									1.155,14	1.155,14				
103	01	18	Equip. e Material de Escritorio e de Reprografia , MOBILIÁRIO , Expositores	231.438,85	288,25								231.150,60	231.438,85	288,25			
103	01	19	Equip. e Material de Escritorio e de Reprografia , MOBILIÁRIO , Poltronas	145,90									145,90	145,90				
103	01	20	Equip. e Material de Escritorio e de Reprografia , MOBILIÁRIO , Recipientes para papéis	5.427,56									5.427,56	5.427,56				
103	01	99	Equip. e Material de Escritorio e de Reprografia , MOBILIÁRIO , Outro mobiliário	594.879,03	21.100,08								573.778,95	594.879,03	21.100,08			
103	02	03	Equip. e Material de Escritorio e de Reprografia , MÁQUINAS E EQUIPAMENTOS DE ESCRITÓRIO , Datadores/Numeradores	59,36									59,36	59,36				
103	02	04	Equip. e Material de Escritorio e de Reprografia , MÁQUINAS E EQUIPAMENTOS DE ESCRITÓRIO , de calcular	5.201,54									5.201,54	5.201,54				
103	02	06	Equip. e Material de Escritorio e de Reprografia , MÁQUINAS E EQUIPAMENTOS DE ESCRITÓRIO , de escrever	299,28									299,28	299,28				
103	02	08	Equip. e Material de Escritorio e de Reprografia , MÁQUINAS E EQUIPAMENTOS DE ESCRITÓRIO , Furadores	213,23									213,23	213,23				
103	02	11	Equip. e Material de Escritorio e de Reprografia , MÁQUINAS E EQUIPAMENTOS DE ESCRITÓRIO , Outras máquinas e aparelhos	16.530,94									16.530,94	16.530,94				
103	02	99	Equip. e Material de Escritorio e de Reprografia , MÁQUINAS E EQUIPAMENTOS DE ESCRITÓRIO , Outro equipamento e material de escritório	22.549,55									22.549,55	22.549,55				
103	03	01	Equip. e Material de Escritorio e de Reprografia , EQUIPAMENTO DE REPROGRAFIA , Fotocopiadores	83.458,77									83.458,77	83.458,77				
103	03	03	Equip. e Material de Escritorio e de Reprografia , EQUIPAMENTO DE REPROGRAFIA , Guilhotinas	162,28									162,28	162,28				
103	03	99	Equip. e Material de Escritorio e de Reprografia , EQUIPAMENTO DE REPROGRAFIA , Outro equipamento de reprografia	17.524,32									17.524,32	17.524,32				
104	03	99	Equip. p/ Investigacao, de medida e de Utilizacao Tecnica , EQUIPAMENTO DE MEDIDA , Outros	49.446,79									49.446,79	49.446,79				
104	06	15	Equip. p/ Investigacao, de medida e de Utilizacao Tecnica , INSTRUMENTOS ÓPTICOS E EQUIP. FOTOGRÁFICO E CINEMATOGRAFICO , Lupas	4.830,99									4.830,99	4.830,99				
Total				2.529.343,64	26.253,30								2.503.090,34	2.529.343,64	26.253,30			

Data de Emissão : 2018/03/23

Classificador Geral				Patrimonio inicial		Acréscimos Patrimoniais				Diminuições Patrimoniais			Patrimonio Final		Variação Patrimonial			
Cl.	Tipo	Ben	Designacao	Bruto	Líquido	Aquisições	Reavaliações e outras alterações	Grandes reparações ou beneficiações	Total	Abates	Desvalorizações	Amortizações		Bruto	Líquido	Bruta	Líquida	
												Do exercício	Acumuladas					Total
(1)			(2)	(3)	(4)	(5)	(6)	(7)	(8=5+6+7)	(9)	(10)	(11)	(12)	(13=9+10+11)	(14=3+8-9-10)	(15=14-12)	(16=14-3)	(17=15-4)
104	06	19	Equip. p/ Investigacao, de medida e de Utilizacao Tecnica, INSTRUMENTOS ÓPTICOS E EQUIP. FOTOGRAFICO E CINEMATOGRAFICO, Máquinas Fotográficas	6.943,85									6.943,85		6.943,85			
104	06	99	Equip. p/ Investigacao, de medida e de Utilizacao Tecnica, INSTRUMENTOS ÓPTICOS E EQUIP. FOTOGRAFICO E CINEMATOGRAFICO, Outro Equipamento e Material de Uso Especifico	41.691,98									41.691,98		41.691,98			
106	01	09	Equip. e Material Recreativo, Desportivo, Educacao e Cult., EQUIPAMENTO RECREATIVO, DESPORTIVO, DE EDUCACAO E DE CULTURA, Colchões de ginástica	2.300,41									2.300,41		2.300,41			
106	01	99	Equip. e Material Recreativo, Desportivo, Educacao e Cult., EQUIPAMENTO RECREATIVO, DESPORTIVO, DE EDUCACAO E DE CULTURA, Outros equipamento especifico	6.306,89	1.328,96								4.977,93		6.306,89	1.328,96		
106	02	03	Equip. e Material Recreativo, Desportivo, Educacao e Cult., EQUIP. DISPOSITIVOS AUXILIARES DE INSTRUÇÃO, INCLUINDO MOBIL., Caixas de sólidos geométricos	379,87	94,98								284,89		379,87	94,98		
106	02	10	Equip. e Material Recreativo, Desportivo, Educacao e Cult., EQUIP. DISPOSITIVOS AUXILIARES DE INSTRUÇÃO, INCLUINDO MOBIL., Jogos didácticos	366,54	104,52								262,02		366,54	104,52		
106	02	12	Equip. e Material Recreativo, Desportivo, Educacao e Cult., EQUIP. DISPOSITIVOS AUXILIARES DE INSTRUÇÃO, INCLUINDO MOBIL., Modelos anatómicos	2.758,66	666,09								2.092,57		2.758,66	666,09		
106	02	15	Equip. e Material Recreativo, Desportivo, Educacao e Cult., EQUIP. DISPOSITIVOS AUXILIARES DE INSTRUÇÃO, INCLUINDO MOBIL., Quadros escolares	650,98									650,98		650,98			
106	02	18	Equip. e Material Recreativo, Desportivo, Educacao e Cult., EQUIP. DISPOSITIVOS AUXILIARES DE INSTRUÇÃO, INCLUINDO MOBIL., Relógios para instrução	759,27	194,13								565,14		759,27	194,13		
106	02	99	Equip. e Material Recreativo, Desportivo, Educacao e Cult., EQUIP. DISPOSITIVOS AUXILIARES DE INSTRUÇÃO, INCLUINDO MOBIL., Outros equipamentos e utensílios de uso específico	31.121,71	10.097,00								21.024,71		31.121,71	10.097,00		
106	03	14	Equip. e Material Recreativo, Desportivo, Educacao e Cult., EQUIPAMENTO E MATERIAL AUDIO VISUAL, Projectores Diversos	3.055,97									3.055,97		3.055,97			
106	03	17	Equip. e Material Recreativo, Desportivo, Educacao e Cult., EQUIPAMENTO E MATERIAL AUDIO VISUAL, Sistemas vídeo-cassettes	143,40									143,40		143,40			
106	03	99	Equip. e Material Recreativo, Desportivo, Educacao e Cult., EQUIPAMENTO E MATERIAL AUDIO VISUAL, Outros	22.443,52									22.443,52		22.443,52			
106	04	99	Equip. e Material Recreativo, Desportivo, Educacao e Cult., INSTRUMENTOS MUSICAIS, INCLUINDO EQUIPAMENTOS DE ORQUESTRA, Outros instrumentos e aparelhos musicais	861,77	280,52								581,25		861,77	280,52		
107	01	01	Equip. de Conforto, Higiene e de Utilizacao Comm, MOBILIÁRIO E EQUIPAMENTO COMM (EXCLUI MOB. ESCRITÓRIO), Aparadores	1.179,53									1.179,53		1.179,53			
Total				2.650.307,99	39.019,50								2.611.288,49		2.650.307,99	39.019,50		

Data de Emissão : 2018/03/23

Classificador Geral				Patrimonio inicial		Acréscimos Patrimoniais				Diminuições Patrimoniais			Patrimonio Final		Variação Patrimonial			
Cl.	Tipo	Ben	Designacao	Bruto	Líquido	Aquisições	Reavaliações e outras alterações	Grandes reparações ou melhorias	Total	Abates	Desvalorizações	Amortizações		Bruto	Líquido	Bruta	Líquida	
												Do exercício	Acumuladas					Total
(1)			(2)	(3)	(4)	(5)	(6)	(7)	(8=5+6+7)	(9)	(10)	(11)	(12)	(13=9+10+11)	(14=3+8-9-10)	(15=4-12)	(16=14-3)	(17=15-4)
107	01	02	Equip. de Conforto, Higiene e de Utilizacao Comm , MOBILIÁRIO E EQUIPAMENTO COMM (EXCLUI MOB.ESCRITÓRIO) , Armários	785,40									785,40		785,40			
107	01	05	Equip. de Conforto, Higiene e de Utilizacao Comm , MOBILIÁRIO E EQUIPAMENTO COMM (EXCLUI MOB.ESCRITÓRIO) , Beliches	1.261,40									1.261,40		1.261,40			
107	01	07	Equip. de Conforto, Higiene e de Utilizacao Comm , MOBILIÁRIO E EQUIPAMENTO COMM (EXCLUI MOB.ESCRITÓRIO) , Cadeiras	13.387,44									13.387,44		13.387,44			
107	01	08	Equip. de Conforto, Higiene e de Utilizacao Comm , MOBILIÁRIO E EQUIPAMENTO COMM (EXCLUI MOB.ESCRITÓRIO) , Camas	952,00									952,00		952,00			
107	01	16	Equip. de Conforto, Higiene e de Utilizacao Comm , MOBILIÁRIO E EQUIPAMENTO COMM (EXCLUI MOB.ESCRITÓRIO) , Estantes	892,50									892,50		892,50			
107	01	17	Equip. de Conforto, Higiene e de Utilizacao Comm , MOBILIÁRIO E EQUIPAMENTO COMM (EXCLUI MOB.ESCRITÓRIO) , Guarda fatos, roupeiros	1.904,00									1.904,00		1.904,00			
107	01	20	Equip. de Conforto, Higiene e de Utilizacao Comm , MOBILIÁRIO E EQUIPAMENTO COMM (EXCLUI MOB.ESCRITÓRIO) , Mesas	1.570,80									1.570,80		1.570,80			
107	01	24	Equip. de Conforto, Higiene e de Utilizacao Comm , MOBILIÁRIO E EQUIPAMENTO COMM (EXCLUI MOB.ESCRITÓRIO) , Sofás	1.666,00									1.666,00		1.666,00			
107	01	99	Equip. de Conforto, Higiene e de Utilizacao Comm , MOBILIÁRIO E EQUIPAMENTO COMM (EXCLUI MOB.ESCRITÓRIO) , Outro mobiliário e equipamento	29.678,00									29.678,00		29.678,00			
107	02	04	Equip. de Conforto, Higiene e de Utilizacao Comm , ARTIGOS E UTENSÍLIOS DE DECORAÇÃO E CONFORTO , Carpetes	2.369,29									2.369,29		2.369,29			
107	04	01	Equip. de Conforto, Higiene e de Utilizacao Comm , EQUIPAMENTO DE AR CONDICIONADO E DE CIRCULAÇÃO AR , Aparelhos de ar condicionado	18.297,42									18.297,42		18.297,42			
107	05	02	Equip. de Conforto, Higiene e de Utilizacao Comm , EQUIPAMENTO DE AQUECIMENTO DE AMBIENTE E AQUECEDORES DE ÁGUA , Aquecedores	5.001,20									5.001,20		5.001,20			
107	05	06	Equip. de Conforto, Higiene e de Utilizacao Comm , EQUIPAMENTO DE AQUECIMENTO DE AMBIENTE E AQUECEDORES DE ÁGUA , Convectores	555,00									555,00		555,00			
107	05	07	Equip. de Conforto, Higiene e de Utilizacao Comm , EQUIPAMENTO DE AQUECIMENTO DE AMBIENTE E AQUECEDORES DE ÁGUA , Escalfetas	44,00									44,00		44,00			
107	06	02	Equip. de Conforto, Higiene e de Utilizacao Comm , EQUIPAMENTO DE COZINHA , Equipamento frigorífico e de refrigeração	476,12									476,12		476,12			
107	06	03	Equip. de Conforto, Higiene e de Utilizacao Comm , EQUIPAMENTO DE COZINHA , Equipamento para preparação e fornecimento de alimentos	229,01									229,01		229,01			
107	06	04	Equip. de Conforto, Higiene e de Utilizacao Comm , EQUIPAMENTO DE COZINHA , Máquinas e aparelhos de cozinha	487,00									487,00		487,00			
Total				2.729.864,57	39.019,50								2.690.845,07		2.729.864,57	39.019,50		

Data de Emissão : 2018/03/23

Classificador Geral				Patrimonio inicial		Acrescimos Patrimoniais				Diminuições Patrimoniais			Patrimonio Final		Variação Patrimonial			
Cl.	Tipo	Bem	Designacao	Bruto	Líquido	Aquisições	Reavaliações e outras alterações	Grandes reparações ou beneficiações	Total	Abates	Desvalorizações	Amortizações			Bruto	Líquido	Bruta	Líquida
												Do exercicio	Acumuladas	Total				
(1)			(2)	(3)	(4)	(5)	(6)	(7)	(8=5+6+7)	(9)	(10)	(11)	(12)	(13=9+10+11)	(14=3+8-9-10)	(15=14-12)	(16=14-3)	(17=15-4)
107	06	99	Equip. de Conforto, Higiene e de Utilizacao Comm , EQUIPAMENTO DE COZINHA , Outro material, aparelhos e utensilios de uso especifico	630,70									630,70		630,70			
107	08	01	Equip. de Conforto, Higiene e de Utilizacao Comm , EQUIPAMENTOS DE LIMPEZA , Aspiradores	307,50									307,50		307,50			
107	08	99	Equip. de Conforto, Higiene e de Utilizacao Comm , EQUIPAMENTOS DE LIMPEZA , Outros equipamentos e utensilios de uso especifico	963,90									963,90		963,90			
111	04	01	Equip. de Oficina, Ferramentas e Utensilios , EQUIP. P/ESTAÇÕES DE SERVIÇO OU ABASTECIMENTO DE COMBUSTÍVEL , Depósitos	3.267,00	933,42								2.333,58		3.267,00	933,42		
Total				2.735.033,67	39.952,92								2.695.080,75		2.735.033,67	39.952,92		

Data de Emissão : 2018/03/23

Classificador Geral				Patrimonio inicial		Acrescimos Patrimoniais				Diminuições Patrimoniais			Patrimonio Final		Variação Patrimonial			
Cl.	Tipo	Bem	Designacao	Bruto	Líquido	Aquisições	Reavaliações e outras alterações	Grandes reparações ou beneficiações	Total	Abates	Desvalorizações	Amortizações			Bruto	Líquido	Bruta	Líquida
												Do exercicio	Acumuladas	Total				
(1)			(2)	(3)	(4)	(5)	(6)	(7)	(8=5+6+7)	(9)	(10)	(11)	(12)	(13=9+10+11)	(14=3+8-9-10)	(15=14-12)	(16=14-3)	(17=15-4)
101	01	02	Equip. Informatico , HARDWARE , Computadores	4.215,13									4.215,13		4.215,13			
101	01	04	Equip. Informatico , HARDWARE , Equipamento de switching	36,90									36,90		36,90			
101	01	07	Equip. Informatico , HARDWARE , Impressoras	646,15									646,15		646,15			
101	01	12	Equip. Informatico , HARDWARE , Modems															
101	01	18	Equip. Informatico , HARDWARE , Projectores de imagem de ecrã (data display)	1.302,46									1.302,46		1.302,46			
101	01	20	Equip. Informatico , HARDWARE , Scanners (digitalizador de imagem)															
101	01	25	Equip. Informatico , HARDWARE , Unidades centrais de processamento	4.584,00									4.584,00		4.584,00			
101	01	28	Equip. Informatico , HARDWARE , Ratos															
101	01	99	Equip. Informatico , HARDWARE , Outro equipamento informático	20.074,72									20.074,72		20.074,72			
101	02	03	Equip. Informatico , SOFTWARE , Software de Aplicações	72.901,13									72.901,13		72.901,13			
101	02	99	Equip. Informatico , SOFTWARE , Outros Softwares	6.451,98									6.451,98		6.451,98			
103	01	99	Equip. e Material de Escritorio e de Reprografia , MOBILIÁRIO , Outro mobiliário	138.055,60	15.915,50								122.140,10		138.055,60	15.915,50		
103	02	99	Equip. e Material de Escritorio e de Reprografia , MÁQUINAS E EQUIPAMENTOS DE ESCRITÓRIO , Outro equipamento e material de escritório	6.145,50									6.145,50		6.145,50			
104	03	06	Equip. p/ Investigacao, de medida e de Utilizacao Tecnica , EQUIPAMENTO DE MEDIDA , Gasómetros															
104	03	99	Equip. p/ Investigacao, de medida e de Utilizacao Tecnica , EQUIPAMENTO DE MEDIDA , Outros	395,46									395,46		395,46			
104	06	07	Equip. p/ Investigacao, de medida e de Utilizacao Tecnica , INSTRUMENTOS ÓPTICOS E EQUIP. FOTOGRÁFICO E CINEMATOGRAFICO , Ecrã	178,50									178,50		178,50			
Total				254.987,53	15.915,50								239.072,03		254.987,53	15.915,50		

Data de Emissão : 2018/03/23

Classificador Geral				Patrimônio inicial		Acrescimos Patrimoniais				Diminuições Patrimoniais			Patrimônio Final		Variação Patrimonial			
Cl.	Tipo	Ben	Designação	Bruto	Líquido	Aquisições	Reavaliações e outras alterações	Grandes reparações ou melhorias	Total	Abates	Desvalorizações	Amortizações		Bruto	Líquido	Bruta	Líquida	
												Do exercício	Acumuladas					Total
(1)			(2)	(3)	(4)	(5)	(6)	(7)	(8=5+6+7)	(9)	(10)	(11)	(12)	(13=9+10+11)	(14=3+8-9-10)	(15=4-12)	(16=14-3)	(17=15-4)
106	01	04	Equip. e Material Recreativo, Desportivo, Educacao e Cult. , EQUIPAMENTO RECREATIVO, DESPORTIVO, DE EDUCAÇÃO E DE CULTURA , Balizas	1.095,05									1.095,05		1.095,05			
106	01	06	Equip. e Material Recreativo, Desportivo, Educacao e Cult. , EQUIPAMENTO RECREATIVO, DESPORTIVO, DE EDUCAÇÃO E DE CULTURA , Barras/traves	1.469,06									1.469,06		1.469,06			
106	01	11	Equip. e Material Recreativo, Desportivo, Educacao e Cult. , EQUIPAMENTO RECREATIVO, DESPORTIVO, DE EDUCAÇÃO E DE CULTURA , Escadas	1.144,32									1.144,32		1.144,32			
106	01	99	Equip. e Material Recreativo, Desportivo, Educacao e Cult. , EQUIPAMENTO RECREATIVO, DESPORTIVO, DE EDUCAÇÃO E DE CULTURA , Outros equipamento específico	193.260,06	5.470,42								187.789,64		193.260,06	5.470,42		
106	02	99	Equip. e Material Recreativo, Desportivo, Educacao e Cult. , EQUIP. DISPOSITIVOS AUXILIARES DE INSTRUÇÃO, INCLUINDO MOBIL. , Outros equipamentos e utensílios de uso específico	13.945,80									13.945,80		13.945,80			
106	03	02	Equip. e Material Recreativo, Desportivo, Educacao e Cult. , EQUIPAMENTO E MATERIAL AUDIO VISUAL , Auto-rádios	565,13									565,13		565,13			
106	03	14	Equip. e Material Recreativo, Desportivo, Educacao e Cult. , EQUIPAMENTO E MATERIAL AUDIO VISUAL , Projectores Diversos	8.785,31									8.785,31		8.785,31			
106	03	99	Equip. e Material Recreativo, Desportivo, Educacao e Cult. , EQUIPAMENTO E MATERIAL AUDIO VISUAL , Outros	3.146,10									3.146,10		3.146,10			
106	06	99	Equip. e Material Recreativo, Desportivo, Educacao e Cult. , OBRAS DE ARTE, MÓVEIS ANTIGOS, COLEÇÕES, ANTIGUIDADES , Outros	67.516,50	67.516,50										67.516,50	67.516,50		
107	01	03	Equip. de Conforto, Higiene e de Utilizacao Comm , MOBILIÁRIO E EQUIPAMENTO COMM (EXCLUI MOB.ESCRITÓRIO) , Bancos	4.132,15									4.132,15		4.132,15			
107	01	20	Equip. de Conforto, Higiene e de Utilizacao Comm , MOBILIÁRIO E EQUIPAMENTO COMM (EXCLUI MOB.ESCRITÓRIO) , Mesas	9.483,98									9.483,98		9.483,98			
107	01	21	Equip. de Conforto, Higiene e de Utilizacao Comm , MOBILIÁRIO E EQUIPAMENTO COMM (EXCLUI MOB.ESCRITÓRIO) , Papeleiras	6.653,78									6.653,78		6.653,78			
107	01	99	Equip. de Conforto, Higiene e de Utilizacao Comm , MOBILIÁRIO E EQUIPAMENTO COMM (EXCLUI MOB.ESCRITÓRIO) , Outro mobiliário e equipamento	95.015,03	12.153,78								82.861,25		95.015,03	12.153,78		
107	03	03	Equip. de Conforto, Higiene e de Utilizacao Comm , EQUIPAMENTO E DISPOSITIVOS DE ILUMINAÇÃO (ELÉTRICOS E NÃO) , Candeieiros, globos, lustres, prafonier	5.316,00									5.316,00		5.316,00			
107	03	99	Equip. de Conforto, Higiene e de Utilizacao Comm , EQUIPAMENTO E DISPOSITIVOS DE ILUMINAÇÃO (ELÉTRICOS E NÃO) , Outro equipamento e dispositivos de iluminação	3.425,03									3.425,03		3.425,03			
107	04	01	Equip. de Conforto, Higiene e de Utilizacao Comm , EQUIPAMENTO DE AR CONDICIONADO E DE CIRCULAÇÃO AR , Aparelhos de ar condicionado	30.687,20									30.687,20		30.687,20			
Total				700.628,03	101.056,20								599.571,83		700.628,03	101.056,20		

Data de Emissão : 2018/03/23

Classificador Geral				Patrimônio inicial		Acrescimos Patrimoniais				Diminuições Patrimoniais			Patrimônio Final		Variação Patrimonial				
Cl.	Tipo	Bem	Designação	Bruto	Líquido	Aquisições	Reavaliações e outras alterações	Grandes reparações ou melhorias	Total	Abates	Desvalorizações	Amortizações		Bruto	Líquido	Bruta	Líquida		
												Do exercício	Acumuladas					Total	
(1)			(2)	(3)	(4)	(5)	(6)	(7)	(8=5+6+7)	(9)	(10)	(11)	(12)	(13=9+10+11)	(14=3+8-9-10)	(15=4-12)	(16=14-3)	(17=15-4)	
107	04	14	Equip. de Conforto, Higiene e de Utilização Comum, EQUIPAMENTO DE AR CONDICIONADO E DE CIRCULAÇÃO AR, Ventiladores	2.586,73									2.586,73		2.586,73				
107	04	99	Equip. de Conforto, Higiene e de Utilização Comum, EQUIPAMENTO DE AR CONDICIONADO E DE CIRCULAÇÃO AR, Outro equipamento e material de uso específico	41.193,04									41.193,04		41.193,04				
107	05	07	Equip. de Conforto, Higiene e de Utilização Comum, EQUIPAMENTO DE AQUECIMENTO DE AMBIENTE E AQUECEDORES DE ÁGUA, Escalafetas	207,00									207,00		207,00				
107	05	08	Equip. de Conforto, Higiene e de Utilização Comum, EQUIPAMENTO DE AQUECIMENTO DE AMBIENTE E AQUECEDORES DE ÁGUA, Esquentadores	267,75									267,75		267,75				
107	05	14	Equip. de Conforto, Higiene e de Utilização Comum, EQUIPAMENTO DE AQUECIMENTO DE AMBIENTE E AQUECEDORES DE ÁGUA, Radiadores	37,50									37,50		37,50				
107	05	99	Equip. de Conforto, Higiene e de Utilização Comum, EQUIPAMENTO DE AQUECIMENTO DE AMBIENTE E AQUECEDORES DE ÁGUA, Outro equipamento de uso específico	5.384,50									5.384,50		5.384,50				
107	06	02	Equip. de Conforto, Higiene e de Utilização Comum, EQUIPAMENTO DE COZINHA, Equipamento frigorífico e de refrigeração	1.939,70									1.939,70		1.939,70				
107	06	03	Equip. de Conforto, Higiene e de Utilização Comum, EQUIPAMENTO DE COZINHA, Equipamento para preparação e fornecimento de alimentos	3.129,70									3.129,70		3.129,70				
107	06	04	Equip. de Conforto, Higiene e de Utilização Comum, EQUIPAMENTO DE COZINHA, Máquinas e aparelhos de cozinha	2.772,07									2.772,07		2.772,07				
107	06	05	Equip. de Conforto, Higiene e de Utilização Comum, EQUIPAMENTO DE COZINHA, Mobiliário de cozinha	2.510,90									2.510,90		2.510,90				
107	08	01	Equip. de Conforto, Higiene e de Utilização Comum, EQUIPAMENTOS DE LIMPEZA, Aspiradores	3.799,00									3.799,00		3.799,00				
107	08	99	Equip. de Conforto, Higiene e de Utilização Comum, EQUIPAMENTOS DE LIMPEZA, Outros equipamentos e utensílios de uso específico	13.980,95									13.980,95		13.980,95				
107	09	03	Equip. de Conforto, Higiene e de Utilização Comum, EQUIPAMENTO SANITÁRIO, Bebedouros	2.633,27									2.633,27		2.633,27				
107	09	99	Equip. de Conforto, Higiene e de Utilização Comum, EQUIPAMENTO SANITÁRIO, Outro material de uso específico	6.069,00									6.069,00		6.069,00				
109	03	06	Equip. p/ Agricultura e Jardinagem, UTENSÍLIOS E FERRAMENTAS PARA JARDINAGEM, Utensílios e ferramentas de uso específico	6.099,93									6.099,93		6.099,93				
109	03	99	Equip. p/ Agricultura e Jardinagem, UTENSÍLIOS E FERRAMENTAS PARA JARDINAGEM, Outros	2.974,94									2.974,94		2.974,94				
110	01	99	Equip. e Material p/ Indústria, EQUIPAMENTO DE PRODUÇÃO E DISTRIBUIÇÃO DE ENERGIA ELÉCTRICA, Outro equipamento de uso específico	3.513,84									3.513,84		3.513,84				
110	25	02	Equip. e Material p/ Indústria, BOMBAS E COMPRESSORES, Bombas de vácuo																
111	01	04	Equip. de Oficina, Ferramentas e Utensílios, MOBILIÁRIO DE OFICINA, Painéis	14.374,80									14.374,80		14.374,80				
Total				814.102,65	101.056,20								713.046,45		814.102,65		101.056,20		

Data de Emissão : 2018/03/23

Classificador Geral				Patrimônio inicial		Acréscimos Patrimoniais				Diminuições Patrimoniais			Patrimônio Final		Variação Patrimonial			
Cl.	Tipo	Bem	Designação	Bruto	Líquido	Aquisições	Reavaliações e outras alterações	Grandes reparações ou melhorias	Total	Abates	Desvalorizações	Amortizações		Bruto	Líquido	Bruta	Líquida	
												Do exercício	Acumuladas					Total
(1)			(2)	(3)	(4)	(5)	(6)	(7)	(8=5+6+7)	(9)	(10)	(11)	(12)	(13=9+10+11)	(14=3+8-9-10)	(15=4-12)	(16=14-3)	(17=15-4)
111	02	02	Equip. de Oficina, Ferramentas e Utensílios, FERRAMENTAS E MÁQUINAS-FERRAMENTAS, Máquinas-Ferramentas Leveiras	297,30									297,30		297,30			
112	01	04	Equip. de Sinalização, alarme, Combate a Incêndios, ... , EQUIPAMENTO DE COMBATE A INCÊNDIOS, Jogos de equipamento de combate a incêndios	72.265,20									72.265,20		72.265,20			
112	03	01	Equip. de Sinalização, alarme, Combate a Incêndios, ... , SISTEMA DE SINALIZAÇÃO E ALARME, Aparelhos de iluminação e segurança	46.529,41									46.529,41		46.529,41			
112	03	03	Equip. de Sinalização, alarme, Combate a Incêndios, ... , SISTEMA DE SINALIZAÇÃO E ALARME, Dispositivos de sinalização	653.618,37	50.638,92								602.979,45		653.618,37	50.638,92		
112	03	99	Equip. de Sinalização, alarme, Combate a Incêndios, ... , SISTEMA DE SINALIZAÇÃO E ALARME, Outro equipamento de uso específico	293.201,15									293.201,15		293.201,15			
117	01	99	ABASTECIMENTO PÚBLICO E ÁGUAS RESIDUAIS, EQUIPAMENTO ELECTROMECÂNICO DOS SISTEMAS DE TRATA/FIS-QUÍMICO, Outro Equipamento de uso específico															
117	05	01	ABASTECIMENTO PÚBLICO E ÁGUAS RESIDUAIS, EQUIPAMENTO DE VALORIZAÇÃO MULTIMATERIAL, Contentores	155.270,38	41.330,21								113.940,17		155.270,38	41.330,21		
117	05	99	ABASTECIMENTO PÚBLICO E ÁGUAS RESIDUAIS, EQUIPAMENTO DE VALORIZAÇÃO MULTIMATERIAL, Outro equipamento de uso específico	1.266,90	316,73								950,17		1.266,90	316,73		
117	06	99	ABASTECIMENTO PÚBLICO E ÁGUAS RESIDUAIS, EQ.DE MOVIMENTAÇÃO,COMPACTAÇÃO,PRENSAGEM E CONFINA/ RESÍDUOS, Outro equipamento de uso específico	54.693,19									54.693,19		54.693,19			
117	09	99	ABASTECIMENTO PÚBLICO E ÁGUAS RESIDUAIS, EQUIPAMENTO DE MONITORIZAÇÃO DA QUALIDADE DO AR, Equipamento de uso específico	23.307,26									23.307,26		23.307,26			
118	04	99	OUTROS BENS, HERÁLDICA E HONORÍFICA, Outros	1.157,00	967,50								189,50		1.157,00	967,50		
301	02	03	IMÓVEIS URBANOS,COM FINALIDADE OPERATIVA,DE DOMÍNIO PRIVADO, EDIFICAÇÕES PARA SERVIÇOS, Instalação de serviços de natureza social															
301	02	04	IMÓVEIS URBANOS,COM FINALIDADE OPERATIVA,DE DOMÍNIO PRIVADO, EDIFICAÇÕES PARA SERVIÇOS, Instalação de serviços de natureza escolar	35.374,10	13.826,01								21.548,09		35.374,10	13.826,01		
301	04	99	IMÓVEIS URBANOS,COM FINALIDADE OPERATIVA,DE DOMÍNIO PRIVADO, CONSTRUÇÕES DIVERSAS, Outras construções	440.524,15	251.708,71								188.815,44		440.524,15	251.708,71		
301	05	99	IMÓVEIS URBANOS,COM FINALIDADE OPERATIVA,DE DOMÍNIO PRIVADO, INFRA-ESTRUTURAS, Outras infra-estruturas	72.433,80	61.261,26								11.172,54		72.433,80	61.261,26		
301	06	99	IMÓVEIS URBANOS,COM FINALIDADE OPERATIVA,DE DOMÍNIO PRIVADO, TERRENOS INCLUIDOS EM PLANOS DE URBANIZAÇÃO C/CAPACI/CONSTRU, Outros terrenos															
Total				2.664.040,86	521.105,54								2.142.935,32		2.664.040,86	521.105,54		

Data de Emissão : 2018/03/23

Classificador Geral				Patrimônio inicial		Acréscimos Patrimoniais				Diminuições Patrimoniais			Patrimônio Final		Variação Patrimonial			
Cl.	Tipo	Bem	Designação	Bruto	Líquido	Aquisições	Reavaliações e outras alterações	Grandes reparações ou beneficiações	Total	Abates	Desvalorizações	Amortizações		Bruto	Líquido	Bruta	Líquida	
												Do exercício	Acumuladas					Total
(1)			(2)	(3)	(4)	(5)	(6)	(7)	(8=5+6+7)	(9)	(10)	(11)	(12)	(13=9+10+11)	(14=3+8-9-10)	(15=14-12)	(16=14-3)	(17=15-4)
301	02	04	IMÓVEIS URBANOS, COM FINALIDADE OPERATIVA, DE DOMÍNIO PRIVADO, EDIFICAÇÕES PARA SERVIÇOS, Instalação de serviços de natureza escolar															
301	04	99	IMÓVEIS URBANOS, COM FINALIDADE OPERATIVA, DE DOMÍNIO PRIVADO, CONSTRUÇÕES DIVERSAS, Outras construções															
301	05	99	IMÓVEIS URBANOS, COM FINALIDADE OPERATIVA, DE DOMÍNIO PRIVADO, INFRA-ESTRUTURAS, Outras infra-estruturas															
401	04	01	IMÓVEIS URBANOS, COM FINALIDADE OPERATIVA, DE DOMÍNIO PÚBLICO, CONSTRUÇÕES DIVERSAS, Parques de viaturas															
401	04	05	IMÓVEIS URBANOS, COM FINALIDADE OPERATIVA, DE DOMÍNIO PÚBLICO, CONSTRUÇÕES DIVERSAS, Cemitérios (construções, vedações e paredes)															
401	04	99	IMÓVEIS URBANOS, COM FINALIDADE OPERATIVA, DE DOMÍNIO PÚBLICO, CONSTRUÇÕES DIVERSAS, Outras construções															
401	05	01	IMÓVEIS URBANOS, COM FINALIDADE OPERATIVA, DE DOMÍNIO PÚBLICO, INFRA-ESTRUTURAS, Rodoviárias	3.643.677,82	3.643.677,82									3.643.677,82	3.643.677,82			
401	05	99	IMÓVEIS URBANOS, COM FINALIDADE OPERATIVA, DE DOMÍNIO PÚBLICO, INFRA-ESTRUTURAS, Outras infra-estruturas	1.269.770,78	1.269.770,78									1.269.770,78	1.269.770,78			
401	07	02	IMÓVEIS URBANOS, COM FINALIDADE OPERATIVA, DE DOMÍNIO PÚBLICO, TERRENOS SITUADOS DENTRO DO PERÍMETRO URBANO, CLASSIF. COMO: , Zona Verde e de Lazer															
401	08	01	IMÓVEIS URBANOS, COM FINALIDADE OPERATIVA, DE DOMÍNIO PÚBLICO, COM FINALIDADE SÓCIO-CULTURAL, NATUREZA ARQUEOLÓGICA E OUTROS															
402	01	06	IMÓVEIS RÚSTICOS DE DOMÍNIO PÚBLICO, TERRENOS NÃO INCLUIDOS EM PLANO DE URB-SOLO RURAL P/ACTIVI: , Espaços de Protecção e Lazer															
Total				4.913.448,60	4.913.448,60									4.913.448,60	4.913.448,60			

Data de Emissão : 2018/03/23

Classificador Geral				Patrimônio inicial		Acréscimos Patrimoniais				Diminuições Patrimoniais			Patrimônio Final		Variação Patrimonial			
Cl.	Tipo	Bem	Designação	Bruto	Líquido	Aquisições	Reavaliações e outras alterações	Grandes reparações ou beneficiações	Total	Abates	Desvalorizações	Amortizações		Bruto	Líquido	Bruta	Líquida	
												Do exercício	Acumuladas					Total
(1)			(2)	(3)	(4)	(5)	(6)	(7)	(8=5+6+7)	(9)	(10)	(11)	(12)	(13=9+10+11)	(14=3+8-9-10)	(15=14-12)	(16=14-3)	(17=15-4)
301	04	99	IMÓVEIS URBANOS, COM FINALIDADE OPERATIVA, DE DOMÍNIO PRIVADO, CONSTRUÇÕES DIVERSAS, Outras construções															
301	06	99	IMÓVEIS URBANOS, COM FINALIDADE OPERATIVA, DE DOMÍNIO PRIVADO, TERRENOS INCLUIDOS EM PLANOS DE URBANIZAÇÃO C/CAPACI/CONSTRU, Outros terrenos	25.000,00	25.000,00									25.000,00	25.000,00			
Total				25.000,00	25.000,00									25.000,00	25.000,00			

Data de Emissão : 2018/03/23

Classificador Geral				Patrimônio inicial		Acréscimos Patrimoniais				Diminuições Patrimoniais			Patrimônio Final		Variação Patrimonial			
Cl.	Tipo	Bem	Designação	Bruto	Líquido	Aquisições	Reavaliações e outras alterações	Grandes reparações ou benéficiações	Total	Abates	Desvalorizações	Amortizações		Bruto	Líquido	Bruta	Líquida	
												Do exercício	Acumuladas					Total
(1)			(2)	(3)	(4)	(5)	(6)	(7)	(8=5+6+7)	(9)	(10)	(11)	(12)	(13=9+10+11)	(14=3+8-9-10)	(15=4-12)	(16=14-3)	(17=15-4)
301	07	02	IMÓVEIS URBANOS, COM FINALIDADE OPERATIVA, DE DOMÍNIO PRIVADO, TERRENOS SITUADOS DENTRO DO PERÍMETRO URBANO, CLASSIFICADO C/, Zona verde ou de lazer	27.434,00	27.434,00										27.434,00	27.434,00		
301	07	04	IMÓVEIS URBANOS, COM FINALIDADE OPERATIVA, DE DOMÍNIO PRIVADO, TERRENOS SITUADOS DENTRO DO PERÍMETRO URBANO, CLASSIFICADO C/, Destinados a equipamento público	9.978,59	9.978,59										9.978,59	9.978,59		
301	07	99	IMÓVEIS URBANOS, COM FINALIDADE OPERATIVA, DE DOMÍNIO PRIVADO, TERRENOS SITUADOS DENTRO DO PERÍMETRO URBANO, CLASSIFICADO C/, Outros terrenos	45.655,00	45.655,00										45.655,00	45.655,00		
401	04	99	IMÓVEIS URBANOS, COM FINALIDADE OPERATIVA, DE DOMÍNIO PÚBLICO, CONSTRUÇÕES DIVERSAS, Outras construções	111.466,89	111.466,89										111.466,89	111.466,89		
401	05	01	IMÓVEIS URBANOS, COM FINALIDADE OPERATIVA, DE DOMÍNIO PÚBLICO, INFRA-ESTRUTURAS, Rodovias	65.639,00	65.639,00										65.639,00	65.639,00		
401	05	99	IMÓVEIS URBANOS, COM FINALIDADE OPERATIVA, DE DOMÍNIO PÚBLICO, INFRA-ESTRUTURAS, Outras infra-estruturas	594.258,27	594.258,27										594.258,27	594.258,27		
401	06	01	IMÓVEIS URBANOS, COM FINALIDADE OPERATIVA, DE DOMÍNIO PÚBLICO, TERRENOS INCLuíDOS EM PLANOS DE URB.C/CAPACIDADE DE CONSTRU., Em aglomerados urbanos	2.027.460,20	2.027.460,20										2.027.460,20	2.027.460,20		
401	06	02	IMÓVEIS URBANOS, COM FINALIDADE OPERATIVA, DE DOMÍNIO PÚBLICO, TERRENOS INCLuíDOS EM PLANOS DE URB.C/CAPACIDADE DE CONSTRU., Em zona diferenciada de aglomerado urbano	25.000,00	25.000,00										25.000,00	25.000,00		
401	06	99	IMÓVEIS URBANOS, COM FINALIDADE OPERATIVA, DE DOMÍNIO PÚBLICO, TERRENOS INCLuíDOS EM PLANOS DE URB.C/CAPACIDADE DE CONSTRU., Outros terrenos	1.685.140,83	1.685.140,83										1.685.140,83	1.685.140,83		
401	07	02	IMÓVEIS URBANOS, COM FINALIDADE OPERATIVA, DE DOMÍNIO PÚBLICO, TERRENOS SITUADOS DENTRO DO PERÍMETRO URBANO, CLASSIF. COMO: , Zona Verde e de Lazer	871.046,78	871.046,78										871.046,78	871.046,78		
401	07	03	IMÓVEIS URBANOS, COM FINALIDADE OPERATIVA, DE DOMÍNIO PÚBLICO, TERRENOS SITUADOS DENTRO DO PERÍMETRO URBANO, CLASSIF. COMO: , Praças Públicas	41.107,76	41.107,76										41.107,76	41.107,76		
401	07	04	IMÓVEIS URBANOS, COM FINALIDADE OPERATIVA, DE DOMÍNIO PÚBLICO, TERRENOS SITUADOS DENTRO DO PERÍMETRO URBANO, CLASSIF. COMO: , Destinados a Equipamento público	89.205,38	89.205,38										89.205,38	89.205,38		
401	07	99	IMÓVEIS URBANOS, COM FINALIDADE OPERATIVA, DE DOMÍNIO PÚBLICO, TERRENOS SITUADOS DENTRO DO PERÍMETRO URBANO, CLASSIF. COMO: , Outros Terrenos	2.368.016,40	2.368.016,40										2.368.016,40	2.368.016,40		
402	01	06	IMÓVEIS RÚSTICOS DE DOMÍNIO PÚBLICO, TERRENOS NÃO INCLuíDOS EM PLANO DE URB-SOLO RURAL P/ACTIVI: , Espaços de Protecção e Lazer	355.069,16	344.908,69								10.160,47		355.069,16	344.908,69		
Total				8.341.478,26	8.331.317,79								10.160,47		8.341.478,26	8.331.317,79		

Data de Emissão : 2018/03/23

Classificador Geral				Patrimonio inicial		Acrescimos Patrimoniais				Diminuições Patrimoniais			Patrimonio Final		Variação Patrimonial			
Cl.	Tipo	Bem	Designacao	Bruto	Líquido	Aquisições	Reavaliações e outras alterações	Grandes reparações ou melhorias	Total	Abates	Desvalorizações	Amortizações			Bruto	Líquido	Bruta	Líquida
												Do exercício	Acumuladas	Total				
(1)			(2)	(3)	(4)	(5)	(6)	(7)	(8=5+6+7)	(9)	(10)	(11)	(12)	(13=9+10+11)	(14=3+8-9-10)	(15=4-12)	(16=14-3)	(17=15-4)
401	01	99	IMÓVEIS URBANOS, COM FINALIDADE OPERATIVA, DE DOMÍNIO PÚBLICO, HABITAÇÕES, Outras	82.871,70	74.230,12								8.641,58		82.871,70	74.230,12		
401	04	02	IMÓVEIS URBANOS, COM FINALIDADE OPERATIVA, DE DOMÍNIO PÚBLICO, CONSTRUÇÕES DIVERSAS, Complexos desportivos	54.988,86	45.556,07								9.432,79		54.988,86	45.556,07		
Total				137.860,56	119.786,19								18.074,37		137.860,56	119.786,19		

Data de Emissão : 2018/03/23

Classificador Geral				Patrimonio inicial		Acrescimos Patrimoniais				Diminuições Patrimoniais			Patrimonio Final		Variação Patrimonial			
Cl.	Tipo	Bem	Designacao	Bruto	Líquido	Aquisições	Reavaliações e outras alterações	Grandes reparações ou melhorias	Total	Abates	Desvalorizações	Amortizações			Bruto	Líquido	Bruta	Líquida
												Do exercício	Acumuladas	Total				
(1)			(2)	(3)	(4)	(5)	(6)	(7)	(8=5+6+7)	(9)	(10)	(11)	(12)	(13=9+10+11)	(14=3+8-9-10)	(15=4-12)	(16=14-3)	(17=15-4)
106	01	99	Equip. e Material Recreativo, Desportivo, Educacao e Cult. , EQUIPAMENTO RECREATIVO, DESPORTIVO, DE EDUCAÇÃO E DE CULTURA , Outros equipamento específico															
112	03	99	Equip. de Sinalizacao, Alarme, Combate a Incendios, ... , SISTEMA DE SINALIZAÇÃO E ALARME , Outro equipamento de uso específico	131.172,30									131.172,30		131.172,30			
401	01	99	IMÓVEIS URBANOS, COM FINALIDADE OPERATIVA, DE DOMÍNIO PÚBLICO, HABITAÇÕES, Outras															
401	02	02	IMÓVEIS URBANOS, COM FINALIDADE OPERATIVA, DE DOMÍNIO PÚBLICO, EDIFICAÇÕES PARA SERVIÇOS, Instalação de serviços de natureza cultural	29.645,00	25.040,72								4.604,28		29.645,00	25.040,72		
401	04	01	IMÓVEIS URBANOS, COM FINALIDADE OPERATIVA, DE DOMÍNIO PÚBLICO, CONSTRUÇÕES DIVERSAS, Parques de viaturas	144.940,95	121.802,02								23.138,93		144.940,95	121.802,02		
401	04	02	IMÓVEIS URBANOS, COM FINALIDADE OPERATIVA, DE DOMÍNIO PÚBLICO, CONSTRUÇÕES DIVERSAS, Complexos desportivos	68.516,19	41.109,71								27.406,48		68.516,19	41.109,71		
401	04	05	IMÓVEIS URBANOS, COM FINALIDADE OPERATIVA, DE DOMÍNIO PÚBLICO, CONSTRUÇÕES DIVERSAS, Cemitérios (construções, vedações e paredes)	2.035.108,86	1.478.879,16								556.229,70		2.035.108,86	1.478.879,16		
401	04	99	IMÓVEIS URBANOS, COM FINALIDADE OPERATIVA, DE DOMÍNIO PÚBLICO, CONSTRUÇÕES DIVERSAS, Outras construções	3.565.889,64	2.872.725,15								693.164,49		3.565.889,64	2.872.725,15		
401	05	01	IMÓVEIS URBANOS, COM FINALIDADE OPERATIVA, DE DOMÍNIO PÚBLICO, INFRA-ESTRUTURAS, Rodoviárias	78798846,82	38355595,24								40.443.251,58		78.798.846,82	38.355.595,24		
401	05	99	IMÓVEIS URBANOS, COM FINALIDADE OPERATIVA, DE DOMÍNIO PÚBLICO, INFRA-ESTRUTURAS, Outras infra-estruturas	11931156,56	7.598.235,11								4.332.921,45		11.931.156,56	7.598.235,11		
401	07	02	IMÓVEIS URBANOS, COM FINALIDADE OPERATIVA, DE DOMÍNIO PÚBLICO, TERRENOS SITUADOS DENTRO DO PERÍMETRO URBANO, CLASSIF. COMO: , Zona Verde e de Lazer	27.148,08	10.075,15								17.072,93		27.148,08	10.075,15		
Total				96.732.424,40	50.503.462,26								46.228.962,14		96.732.424,40	50.503.462,26		

Data de Emissão : 2018/03/23

Classificador Geral				Patrimonio inicial		Acrescimos Patrimoniais				Diminuições Patrimoniais			Patrimonio Final		Variação Patrimonial			
Cl.	Tipo	Ben	Designacao	Bruto	Liquido	Aquisições	Reavaliações e outras alterações	Grandes reparações ou beneficiações	Total	Abates	Desvalorizações	Amortizações			Bruto	Liquido	Bruta	Liquida
												Do exercicio	Acumuladas	Total				
(1)			(2)	(3)	(4)	(5)	(6)	(7)	(8=5+6+7)	(9)	(10)	(11)	(12)	(13=9+10+11)	(14=3+8-9-10)	(15=14-12)	(16=14-3)	(17=15-4)
401	07	99	IMÓVEIS URBANOS, COM FINALIDADE OPERATIVA, DE DOMÍNIO PÚBLICO, TERRENOS SITUADOS DENTRO DO PERÍMETRO URBANO, CLASSIF. COMO: , Outros Terrenos															
401	08	01	IMÓVEIS URBANOS, COM FINALIDADE OPERATIVA, DE DOMÍNIO PÚBLICO, COM FINALIDADE SÓCIO-CULTURAL, NATUREZA ARQUEOLÓGICA E OUTROS															
401	08	02	IMÓVEIS URBANOS, COM FINALIDADE OPERATIVA, DE DOMÍNIO PÚBLICO, COM FINALIDADE SÓCIO-CULTURAL, MONUMENTOS	39.405,03	30.046,39								9.358,64		39.405,03	30.046,39		
Total				96.771.829,43	50.533.508,65								46.238.320,78		96.771.829,43	50.533.508,65		

Data de Emissão : 2018/03/23

Classificador Geral				Patrimonio inicial		Acrescimos Patrimoniais				Diminuições Patrimoniais			Patrimonio Final		Variação Patrimonial			
Cl.	Tipo	Ben	Designacao	Bruto	Liquido	Aquisições	Reavaliações e outras alterações	Grandes reparações ou beneficiações	Total	Abates	Desvalorizações	Amortizações			Bruto	Liquido	Bruta	Liquida
												Do exercicio	Acumuladas	Total				
(1)			(2)	(3)	(4)	(5)	(6)	(7)	(8=5+6+7)	(9)	(10)	(11)	(12)	(13=9+10+11)	(14=3+8-9-10)	(15=14-12)	(16=14-3)	(17=15-4)
401	04	99	IMÓVEIS URBANOS, COM FINALIDADE OPERATIVA, DE DOMÍNIO PÚBLICO, CONSTRUÇÕES DIVERSAS, Outras construções	206.013,97	206.013,97										206.013,97	206.013,97		
401	05	99	IMÓVEIS URBANOS, COM FINALIDADE OPERATIVA, DE DOMÍNIO PÚBLICO, INFRA-ESTRUTURAS, Outras infra-estruturas	607.514,05	303.333,96								304.180,09		607.514,05	303.333,96		
401	07	02	IMÓVEIS URBANOS, COM FINALIDADE OPERATIVA, DE DOMÍNIO PÚBLICO, TERRENOS SITUADOS DENTRO DO PERÍMETRO URBANO, CLASSIF. COMO: , Zona Verde e de Lazer	100.708,67	100.708,67										100.708,67	100.708,67		
401	08	01	IMÓVEIS URBANOS, COM FINALIDADE OPERATIVA, DE DOMÍNIO PÚBLICO, COM FINALIDADE SÓCIO-CULTURAL, NATUREZA ARQUEOLÓGICA E OUTROS	1.565.055,74	1.453.465,07								111.590,67		1.565.055,74	1.453.465,07		
401	08	02	IMÓVEIS URBANOS, COM FINALIDADE OPERATIVA, DE DOMÍNIO PÚBLICO, COM FINALIDADE SÓCIO-CULTURAL, MONUMENTOS	1.599,00	1.599,00										1.599,00	1.599,00		
401	08	99	IMÓVEIS URBANOS, COM FINALIDADE OPERATIVA, DE DOMÍNIO PÚBLICO, COM FINALIDADE SÓCIO-CULTURAL, OUTROS	86.434,75	78.517,04								7.917,71		86.434,75	78.517,04		
Total				2.567.326,18	2.143.637,71								423.688,47		2.567.326,18	2.143.637,71		

SISTEMA DE CONTROLO INTERNO
CÂMARA MUNICIPAL DE PENAFIEL





SISTEMA DE CONTROLO INTERNO

ÍNDICE

Preâmbulo	3
CAPÍTULO I Disposições Gerais	5
CAPÍTULO II Princípios e Regras	5
CAPÍTULO III Organização dos Serviços	9
CAPÍTULO IV Disponibilidades	14
CAPÍTULO V Contas de Terceiros	16
CAPÍTULO VI Existências	17
CAPÍTULO VII Imobilizado	18
CAPÍTULO VIII Fundos de Maneio	19
CAPÍTULO IX Responsabilidade Funcional	20
CAPÍTULO X Disposições Finais e Transitórias	20



I. PREÂMBULO

I.

O Plano Oficial de Contabilidade das Autarquias Locais (POCAL), aprovado pelo Decreto-Lei n.º 54-A/99, de 22 de Fevereiro, “consubstancia a reforma da administração financeira e das contas públicas no sector da administração autárquica”, tendo em vista o facto de se tornar indispensável o conhecimento integral e rigoroso da composição do património autárquico para que seja possível maximizar o seu contributo para o desenvolvimento das localidades locais.

Como se conclui da leitura do Preâmbulo do citado diploma legal, o principal objectivo do PCAL é a “criação de condições para a integração consistente da contabilidade orçamental, patrimonial e de custos numa contabilidade pública moderna, que constitua um instrumento fundamental de apoio à gestão das autarquias locais”.

E isto, por forma a permitir o controlo financeiro e a disponibilização de informação para os órgãos autárquicos, o estabelecimento de regras e procedimentos específicos para a execução orçamental e modificação dos documentos previsionais, uma execução orçamental que terá em consideração os princípios da mais racional utilização das dotações e da melhor gestão de tesouraria, uma melhor uniformização de critérios de previsão, a obtenção expedita dos elementos indispensáveis ao cálculo dos agregados relevantes da contabilidade nacional e a disponibilização de informação sobre a situação patrimonial de cada autarquia local.

II.

O prosseguimento dos desideratos enunciados no ponto I passa, necessariamente, pela implementação “Sistema de Controlo Interno”.

Tal como consta do diploma, em execução do qual se estabelece o presente normativo, os métodos e procedimentos de controlo visam os seguintes objectivos:

- a) A salvaguarda da legalidade e regularidade no que respeita à elaboração, execução e modificação dos documentos previsionais, à elaboração das demonstrações financeiras e ao sistema contabilístico;
- b) O cumprimento das deliberações dos órgãos e das decisões dos respectivos titulares;
- c) A salvaguarda do património;
- d) A aprovação e controlo de documentos;
- e) A exactidão e integridade dos registos contabilísticos e, bem assim, a garantia da fiabilidade da informação produzida;
- f) O incremento da eficiência das operações;
- g) A adequada utilização dos fundos e o cumprimento dos limites legais à assunção de encargos;
- h) O controlo das aplicações e do ambiente informático;
- i) A transparência e a concorrência no âmbito dos mercados públicos;
- j) O registo oportuno das operações pela quantia correcta, nos documentos e livros apropriados e no período contabilístico a que respeitam, de acordo com as decisões de gestão e no respeito das normas legais.

O Sistema de Controlo Interno, que constitui uma das grandes inovações do POCAL, deverá englobar o plano de organização, políticas, métodos e procedimentos de controlo, bem como todos os demais métodos e procedimentos susceptíveis de contribuir para “assegurar o desenvolvimento das actividades de forma ordenada e eficiente, incluindo a salvaguarda dos activos, a prevenção e detecção de situações de ilegalidade, fraude e erro, a exactidão e a



integridade dos registos contabilísticos e a preparação oportuna de informação financeira fiável”.

III.

A elaboração de um tal documento carece de um estudo e desenvolvimento profundos, por forma a abarcar todos os aspectos que no mesmo devem ser tratados.

Porém, tornando-se necessário implementar, desde já, um conjunto de regras essenciais, apresenta-se agora um documento contendo, apenas e só, o estritamente indispensável - organização dos serviços e métodos e controlo interno - reservando, para tratamento futuro, as demais matérias que devem ser englobadas no Sistema de Controlo Interno, inter-relacionando os actos administrativos de vários serviços em sequências lógicas e eficazes.

Importa referir que este documento pressupõe um estrutura de funcionamento constituída (no que concerne à gestão financeira e patrimonial) pelas seguintes unidades orgânicas:

Assim:

Em cumprimento do disposto no ponto 2.9.3 do “Plano Oficial de Contabilidade das Autarquias Locais”, aprovado pelo Decreto-Lei 54-A/99, de 22 de Fevereiro, a Câmara Municipal deliberou em 2000/09/25 aprovar o “Sistema de Controlo Interno”, que passará a vigorar a partir de 2001/01/01, consubstanciando nas normas seguintes:



CAPÍTULO I

Disposições Gerais

Artigo 1.º

O presente diploma visa estabelecer um conjunto de regras definidoras de políticas, métodos e procedimentos de controlo que permitam assegurar o desenvolvimento das actividades atinentes à evolução patrimonial, de forma ordenada e eficiente, incluindo a salvaguarda dos activos, a prevenção e detecção de situações de ilegalidade, fraude e erro, a exactidão e a integridade dos registos contabilísticos e a preparação oportuna de informação financeira fiável.

Artigo 2.º

O presente diploma é aplicável a todos os serviços da autarquia.

Artigo 3.º

Compete às direcções de departamento, dentro da respectiva unidade orgânica, implementar o cumprimento das normas definidas no presente diploma e dos preceitos legais em vigor.

Artigo 4.º

1. A direcção do Departamento Financeiro (D.F.) reunirá os contributos das restantes direcções decorrentes da aplicação das presentes normas, nas suas atribuições de acompanhamento e avaliação permanente do presente regulamento.
2. Aqueles contributos sustentarão a proposta de revisão e actualização que a direcção do D.F. remeterá à apreciação da presidência, pelo menos, de dois em dois anos, que, se assim o entender, submeterá a decisão do órgão executivo.

CAPÍTULO II

Princípios e Regras

Artigo 5.º

Na elaboração e execução do orçamento das autarquias locais devem ser seguidos os seguintes princípios orçamentais:

- a) **Princípio da Independência:** a elaboração, aprovação e execução do orçamento das autarquias locais é independente do Orçamento do Estado;
- b) **Princípio da Anualidade:** os montantes previstos no orçamento são anuais, coincidindo o ano económico com o ano civil;
- c) **Princípio da Unidade:** o orçamento das autarquias locais é único;
- d) **Princípio da Universalidade:** o orçamento compreende todas as despesas e receitas, inclusive as dos serviços municipalizados, em termos globais, devendo o orçamento destes serviços apresentar-se em anexo;
- e) **Princípio do Equilíbrio:** o orçamento prevê os recursos necessários para cobrir todas as despesas, e as receitas correntes devem ser pelo menos iguais às despesas correntes;
- f) **Princípio da Especificação:** o orçamento discrimina suficientemente todas as despesas e receitas nele previstas;
- g) **Princípio da Não Consignação:** o produto de quaisquer receitas não pode ser afecto à cobertura de determinadas despesas, salvo quando essa afectação for permitida por lei;



- h) **Princípio da Não Compensação:** todas as despesas e receitas são inscritas pela importância integral, sem deduções de qualquer natureza.

Artigo 6.º

A aplicação dos princípios contabilísticos fundamentais a seguir formulados deve conduzir à obtenção de uma imagem verdadeira e apropriada da situação financeira, dos resultados e da execução orçamental da entidade:

- a) **Princípio da Entidade Contabilística:** constitui entidade contabilística todo o ente público ou de direito que esteja obrigado a elaborar e apresentar contas de acordo com o presente Plano. Quando as estruturas organizativas e as necessidades de gestão e informação requeiram, podem ser criadas subentidades contabilísticas, desde que esteja devidamente assegurada a coordenação com o sistema central;
- b) **Princípio da continuidade:** considera-se que a entidade opera continuamente, com duração ilimitada;
- c) **Princípio da Consistência:** considera-se que a entidade não altera as suas políticas contabilísticas de um exercício para o outro. Se o fizer e a alteração tiver efeitos materialmente relevantes, esta deve ser referida de acordo com o anexo às demonstrações financeiras;
- d) **Princípio da Especialização (ou do acréscimo):** os proveitos e os custos são reconhecidos quando obtidos ou incorridos, independentemente do seu recebimento ou pagamento, devendo incluir-se nas demonstrações financeiras dos períodos a que respeitem;
- e) **Princípio do Custo Histórico:** os registos contabilísticos devem basear-se em custos de aquisição ou de produção;
- f) **Princípio da Prudência:** significa que é possível integrar nas conta um grau de precaução ao fazer as estimativas exigidas em condição de incerteza sem, contudo, permitir a criação de reservas ocultas ou provisões excessivas ou a deliberada quantificação de activos e proveitos ou de passivos e custos por excesso;
- g) **Princípio da Materialidade:** as demonstrações financeiras devem evidenciar todos os elementos que sejam relevantes e que possam afectar avaliações ou decisões dos órgãos das autarquias locais e dos interessados em geral;
- h) **Princípio da Não Compensação:** os elementos das rubricas do activo e do passivo (balanço), dos custos perdas e de proveitos e ganhos (demonstração de resultados) são apresentados em separado, não podendo ser compensados.

Artigo 7.º

A elaboração do orçamento das autarquias locais deve obedecer às seguintes regras previsionais:

- a) As importâncias relativas aos impostos, taxas e tarifas a inscrever no orçamento, que possuam registos históricos relativos aos últimos 24 meses, não podem ser superiores à média aritmética simples das cobranças efectuadas nos últimos 24 meses que precedem o mês da sua elaboração;
- b) As importâncias relativas às transferências correntes e de capital só podem ser consideradas no orçamento em conformidade com a efectiva atribuição pela entidade competente;



- c) Sem prejuízo do disposto na alínea anterior, as importâncias relativas às transferências financeiras, a título de repartição dos recursos públicos do Orçamento do Estado em vigor até à publicação do Orçamento do Estado para o ano a que ele respeita;
- d) As importâncias relativas aos empréstimos só podem ser consideradas no orçamento depois da sua contratação, independentemente da eficácia do respectivo contrato;
- e) As importâncias previstas para despesas com o pessoal devem ter em conta apenas o pessoal que ocupe lugares de quadro, requisitado e em comissão de serviço ou contratos a termo certo, bem como aquele cujos contratos ou abertura de concurso para ingresso ou acesso estejam devidamente aprovados no momento da elaboração do orçamento;
- f) No orçamento inicial, as importâncias a considerar nas rubricas «Remunerações de pessoal» devem corresponder à data de vencimentos em vigor.

Artigo 8.º

Na execução do orçamento das autarquias locais devem ser respeitados os seguintes princípios e regras:

- a) As receitas só podem ser liquidadas e arrecadadas se tiverem sido objecto de inscrição adequada;
- b) A cobrança de receitas pode no entanto ser efectuada para além dos valores inscritos no orçamento;
- c) As receitas liquidadas e não cobradas até 31 de Dezembro devem ser contabilizadas pelas correspondentes rubricas do orçamento do ano em que a cobrança se efectuar;
- d) As despesas só podem ser cativadas, assumidas, autorizadas e pagas se, para além de serem legais, estiverem inscritas no orçamento e com dotação igual ou superior ao cabimento e ao compromisso, respectivamente;
- e) As dotações orçamentais da despesa constituem o limite máximo a utilizar na sua realização;
- f) As despesas a realizar com a compensação em receitas legalmente consignadas podem ser autorizadas até à concorrência das importâncias arrecadadas;
- g) As ordens de pagamento de despesa caducam em 31 de Dezembro do ano a que respeitam, devendo o pagamento dos encargos regularmente assumidos e não pagos até essa data ser processado por conta das verbas adequadas do orçamento que estiver em vigor no momento em que se proceda ao seu pagamento;
- h) O credor pode requerer o pagamento dos encargos referidos na alínea g) no prazo improrrogável de três anos a contar de 31 do ano a que respeita o crédito;
- i) Os serviços, no prazo improrrogável definido na alínea anterior, devem tomar a iniciativa de satisfazer os encargos, assumidos e não pagos, sempre que não seja imputável ao credor a razão do não pagamento.



CAPÍTULO III

Organização dos Serviços

Artigo 9.º

A unidade orgânica à qual está directamente cometida a gestão financeira e patrimonial do município é o Departamento Financeiro, que compreende a Divisão Financeira e a Divisão de Património e Aprovisionamento.

Artigo 10.º

Constituem funções comuns às diversas unidades orgânicas:

- a) Proceder à distribuição e mobilidade do pessoal afecto;
- b) Elaborar e submeter à aprovação superior instruções, circulares, regulamentos e normas que forem julgados necessárias ao correcto exercício da sua actividade, bem como propor as medidas de política adequada no âmbito de cada serviço;
- c) Colaborar na elaboração do Orçamento, Plano Plurianual de Investimentos e Documentos de Prestação de Contas;
- d) Emitir requisições internas, tendo em vista a aquisição de bens e serviço e, bem assim, a execução de empreitadas de obras públicas;
- e) Coordenar a actividade dos respectivos serviços e assegurar a correcta execução das tarefas dentro dos prazos determinados;
- f) Promover o arquivo dos documentos e processos, após a sua conclusão;
- g) Velar pela conservação do património afecto;
- h) Zelar pelo cumprimento dos direitos e deveres dos funcionários e demais pessoal afecto;
- i) Preparar, quando disto incumbidos, estudos e análises acerca de assuntos que careçam de tratamento ulterior;
- j) Assegurar que a informação necessária circule entre os serviços, com vista ao seu bom funcionamento;
- k) Promover a execução das deliberações da Câmara Municipal e dos despachos do presidente ou dos vereadores com competências delegadas, no âmbito das suas competências e nas áreas dos respectivos serviços.

Artigo 11.º

Compete ao Departamento Financeiro:

- a) - Dirigir, coordenar, planificar e desenvolver de forma integrada as actividades que se enquadrem nos domínios da gestão económico-financeira e patrimonial e prestar o necessário apoio nessas áreas à administração municipal de acordo com os recursos existentes;
- b) - Assegurar a programação e execução das tarefas do departamento e acompanhar a evolução dos diferentes serviços e tomar eventuais medidas de correcção apropriadas, de forma a garantir a gestão económico-financeira da Câmara, de acordo com as directrizes do executivo municipal;
- c) - Fornecer ao executivo municipal, em tempo oportuno, os elementos de gestão que o habilitem a uma correcta tomada de decisões, quer quanto aos recursos disponíveis, quer quanto à definição de objectivos e prioridades;
- d) - Participar na elaboração dos planos, orçamentos, contas de gerência, e relatórios de actividades municipais e outros, sectorialmente respeitantes



- ao funcionamento do departamento;
- e) - Promover reuniões de coordenação com as respectivas Divisões e com outras unidades orgânicas do D.F., sempre que as mesmas se revelem necessárias;
 - f) - Desenvolver as ligações funcionais/horizontais com todos os departamentos orgânicos da C.M.P.;
 - g) - Elaborar estudos económico-financeiros relativos à actividade da C.M.P., que sejam necessários ao funcionamento da autarquia;
 - h) - Desempenhar outras funções que se enquadrem no âmbito de funcionamento do departamento.

Artigo 12º **Divisão Financeira**

Compete à Divisão Financeira:

- a) - Chefiar, coordenar, planificar e desenvolver de forma integrada as actividades técnico-financeiras e o funcionamento dos respectivos serviços, tendo em conta os recursos existentes;
- b) - Organizar todos os processos tendentes à elaboração dos planos, orçamentos, relatórios e contas de gerência;
- c) - Manter organizada a contabilidade;
- d) - Preparar e organizar os processos de alterações e revisões ao orçamento e ao plano de actividades;
- e) - Controlar o movimento das verbas e comprovar o saldo das diversas contas;
- f) - Promover reuniões de coordenação com os respectivos serviços, sempre que se revelem necessárias;
- g) - Desenvolver as ligações funcionais/horizontais com todas as divisões orgânicas da C.M.P.;
- h) - Promover a execução das deliberações da Câmara Municipal referentes à Divisão e contribuir para melhorar a eficácia e a eficiência dos respectivos serviços;

Artigo 13º. **Secção de Taxas e Licenças**

São atribuições da Secção de Taxas e Licenças

- a) - Assegurar e coordenar de forma integrada a execução das actividades e tarefas da Secção e gerir o pessoal respectivo;
- b) - Concretizar as orientações superiormente definidas;
- c) - Zelar pelos procedimentos administrativos nos termos da legislação em vigor;
- d) - Assegurar as ligações funcionais/horizontais com outros serviços intervenientes na orientação, condução e execução de processos, assuntos e tarefas comuns, de um modo especial com os serviços de origem dos processos;
- e) - Liquidar impostos, taxas, licenças e demais rendimentos do Município;
- f) - Conferir os mapas de cobrança das taxas de mercados e feiras, instalações desportivas, recreativas e emitir as respectivas guias de receita;
- g) - Passar guias de cobrança respeitantes às rendas de propriedade e outros créditos



- municipiais;
- h) - Fiscalizar o cumprimento das posturas e regulamentos respeitantes à cobrança de impostos e rendimentos municipais, dirigindo o trabalho dos agentes de fiscalização;
 - i) - Garantir o expediente referente a licenças de uso e porte de caça e de defesa, de simples detenção de arma e a transferência de armas;
 - j) - Organização dos processos para concessão de carta de caçador;
 - k) - Licenças previstas no regulamento policial do distrito;
 - l) - Organização dos processos conducentes à concessão de licenças de instalação e funcionamento de recintos de espectáculos e divertimentos públicos;
 - m) - Conferir os talões de cobrança proveniente dos serviços de aferição e emitir as respectivas guias de receita;
 - n) - Organização dos processos de guias e conhecimentos de receitas;
 - o) - Efectuar os cálculos das receitas para suporte da elaboração do orçamento ordinário da Câmara;
 - p) - Formular propostas de actualização de taxas, licenças ou outras receitas legalmente fixadas;
 - q) - Expedir avisos e editais para pagamento de licenças, taxas e outros rendimentos não especialmente cometidos a outras secções;
 - r) - Manter actualizados os mapas, registos e relações que digam respeito às receitas da Câmara;
 - s) - Tratar de todo o expediente e arquivo da documentação respeitante à secção, bem como proceder à remessa para os serviços centrais, regionais ou locais do estado, dos documentos ou elementos contabilísticos que a lei determinar;
 - t) - Exercer outras tarefas que se enquadrem no âmbito da secção, ou que lhe forem cometidas por despacho do presidente da Câmara;

Artigo 14º.

São atribuições da Secção de Contabilidade:

- a) - Assegurar e coordenar de forma integrada a execução das actividades e tarefas da Secção e gerir o pessoal respectivo;
- b) - Concretizar as orientações superiormente definidas;
- c) - Zelar pelos procedimentos administrativos nos termos da legislação em vigor;
- d) - Assegurar as ligações funcionais/horizontais com outros serviços intervenientes na orientação, condução e execução de processos, assuntos e tarefas comuns, de um modo especial com os serviços de origem dos processos;
- e) - Registrar os fluxos financeiros, conforme preceituado na legislação em vigor;
- f) - Proceder à emissão, classificação, registo e arquivo de todos os documentos de suporte aos documentos contabilísticos;
- g) - Organizar os documentos base para efeitos do orçamento anual e conta de gerência, plano e relatório de actividades, bem como das alterações e revisões ao plano e ao orçamento;
- h) - Elaborar as ordens de pagamento com base nos despachos ou deliberações camarárias e submetê-las à assinatura do Presidente da Câmara ou do Vereador com competência delegada;
- i) - Efectuar o controle das contas bancárias do Município e emitir os cheques ou ordens de transferência para os pagamentos devidamente autorizados;
- j) - Liquidar os vencimentos ou outros abonos de pessoal, mediante as relações ou notas de despesa que serão fornecidas pela Divisão de Gestão de Recursos Humanos e



Modernização Administrativa;

k) - Assegurar a ligação da contabilidade orçamental com a contabilidade patrimonial, nos termos do POCAL - Plano Oficial de Contabilidade das Autarquias Locais, de acordo com o Decreto-Lei n.º 54-A/99, de 22 de Fevereiro;

l) - Assegurar a conferência das guias de receita com os mapas de controle da receita, apresentado pelos serviços emissores de receita, tendo em conta as classificações orçamentais definidas no POCAL;

m) - Assegurar as medidas de controle interno da secção, nomeadamente os grupos das receitas e despesas, tendo em conta o mapa de controle orçamental definido no POCAL;

n) - Proceder à verificação e análise da contabilidade orçamental com o controle da execução orçamental;

o) - Manter organizada e actualizada a conta corrente com os fornecedores de bens e serviços ao município;

p) - Processar toda a documentação necessária com vista à entrega às entidades respectivas dos fundos previamente arrecadados por Operações de Tesouraria;

q) - Facultar à Secção de Património e Seguros os elementos necessários à actualização do inventário, cadastro ou registo dos bens patrimoniais pertencentes ao Município, incluindo os bens móveis e imóveis;

r) - Tratar de todo o expediente e arquivo da documentação respeitante à secção, bem como proceder à remessa para os serviços centrais, regionais ou locais do estado, dos documentos ou elementos contabilísticos que a lei determinar;

s) - Exercer outras tarefas que se enquadrem no âmbito da secção, ou que lhe forem cometidas por despacho do presidente da Câmara;

Artigo 15º.

À Tesouraria compete, nomeadamente:

a) - Entregar diariamente à Secção de Contabilidade, os balanços diários de caixa, acompanhados de toda a documentação relativa ao dia;

b) - Elaborar os demais mapas, livros e registos e outros documentos que lhe competem, de acordo com as disposições contidas no Plano Oficial de Contabilidade das Autarquias Locais (POCAL).

c) - Promover a arrecadação das receitas virtuais e eventuais e a liquidação de juros de mora;

d) - Emissão de certidões de dívida e envio para o serviço responsável pelas execuções fiscais;

e) - Efectuar o pagamento de todas as despesas depois de devidamente autorizadas e verificadas as condições necessárias à sua efectivação;

f) - Manter à sua guarda os fundos, valores e documentos pertencentes ao município e de operações de tesouraria;

g) - Efectuar depósitos, levantamentos e transferências de fundos, devidamente autorizados;

h) - Controlar as contas correntes com as instituições de crédito e colaborar no processo de reconciliação bancária;

i) - Efectuar o controle do serviço da dívida legalmente contratada;

j) - Manter devidamente actualizados os documentos de controle de tesouraria e, em geral, cumprir e fazer cumprir as disposições legais e regulamentares sobre a contabilidade municipal;

k) - Exercer as demais funções que lhe forem cometidas por despacho do presidente



da Câmara;

Artigo 16º.

São atribuições da Secção de Património e Seguros:

- a) - Assegurar e coordenar de forma integrada a execução das actividades e tarefas da Secção e gerir o pessoal respectivo;
- b) - Concretizar as orientações superiormente definidas;
- c) - Zelar pelos procedimentos administrativos nos termos da legislação em vigor;
- d) - Assegurar as ligações funcionais/horizontais com outros serviços intervenientes na orientação, condução e execução de processos, assuntos e tarefas comuns, de um modo especial com os serviços de origem dos processos;
- e) - Organizar e manter actualizado o inventário e cadastro dos bens, incluindo os prédios urbanos e outros imóveis;
- f) - Proceder ao registo de todos os bens, designadamente obras de arte, mobiliário e equipamento existentes nos serviços ou cedidos pela Câmara Municipal a outros organismos;
- g) - Promover a inscrição nas matrizes prediais e na conservatória do registo predial de todos os bens próprios imobiliários do município;
- h) - Organizar, em relação a cada prédio que faça parte dos bens imóveis, num processo com toda a documentação, incluindo plantas, cópias de escrituras ou de sentenças de expropriações e demais documentos relativos aos actos e operações de natureza administrativa ou jurídica e à descrição, identificação e utilização dos prédios;
- i) - Proceder aos seguros dos bens e equipamentos do município e do pessoal ao serviço da autarquia;
- j) - Assegurar a gestão da carteira de seguros do município;
- k) - Promover, em caso de sinistros, acidentes pessoais ou outras ocorrências passíveis de participação, o conhecimento às seguradoras;
- l) - Tratar de todo o expediente e arquivo da documentação respeitante à secção, bem como proceder à remessa para os serviços centrais, regionais ou locais do estado, dos documentos ou elementos que a lei determinar;
- m) - Exercer outras tarefas que se enquadrem no âmbito da secção, ou que lhe forem cometidas por despacho do presidente da Câmara;

Artigo 17º.

São atribuições da Secção de Aprovisionamento e Compras:

- a) - Assegurar e coordenar de forma integrada a execução das actividades e tarefas da Secção e gerir o pessoal respectivo;
- b) - Concretizar as orientações superiormente definidas;
- c) - Zelar pelos procedimentos administrativos nos termos da legislação em vigor;
- d) - Assegurar as ligações funcionais/horizontais com outros serviços intervenientes na orientação, condução e execução de processos, assuntos e tarefas comuns, de um modo especial com os serviços de origem dos processos;
- e) - Proceder ao estudo das previsões de aquisição dos materiais, com a colaboração dos diversos sectores, tendo em conta uma correcta gestão de stocks;
- f) - Participar na elaboração de programas de concurso e cadernos de encargos, para consultas ao mercado e concursos de aquisição de materiais e outros bens e serviços;
- g) - Aquisição de bens e serviços necessários à actividade municipal, de acordo com



critérios técnicos, económicos e de qualidade;

- i) - Consultar o mercado para aquisição de materiais não incluídos em processos de concurso e proceder às respectivas notas de encomenda;
- j) - Emitir requisições concernentes a todos os materiais e serviços em consonância com a reposição de stocks e, após terem sido cabimentadas pela Secção de Contabilidade, fazer o envio aos respectivos fornecedores;
- k) - Administrar o material de expediente, proceder à sua distribuição interna, propondo medidas tendentes a racionalizar as aquisições e consumos e manter actualizado, através de registo, o respectivo ficheiro;
- l) - Satisfazer os pedidos de requisições internas dos diversos sectores;
- m) - Promover a assistência técnica dos diversos equipamentos, na falta de atribuições a outra unidade orgânica;
- n) - Manter actualizados os ficheiros de fornecedores, de materiais ou outros, necessários ao funcionamento dos serviços;
- o) - Tratar de todo o expediente e arquivo da documentação respeitante à secção, bem como proceder à remessa para os serviços centrais, regionais ou locais do estado, dos documentos ou elementos que a lei determinar;
- p) - Exercer outras tarefas que se enquadrem no âmbito da secção, ou que lhe forem cometidas por despacho do presidente da Câmara;

Artigo 18º

Ao serviço de Informação de Gestão e Controle Interno compete criar e manter um sistema de informação de gestão e assegurar o sistema de controle interno e, designadamente:

- a) - Elaborar o manual de políticas e procedimentos contabilísticos e medidas de controle interno, assegurando o seu funcionamento;
- b) - Elaborar o manual de imobilizado corpóreo;
- c) - Analisar os resultados do controle interno;
- d) - Proceder à análise comparativa dos saldos das contas de custos e proveitos;
- e) - Proceder à análise dos movimentos ocorridos nas contas de imobilização;
- f) - Elaborar estudos diversos;
- g) - Colaborar na preparação do orçamento e do plano de actividades;
- h) - Proceder a conferências de registos e procedimentos, reconciliações bancárias e circularização de bancos, clientes, fornecedores e outros devedores e credores;
- i) - Elaborar o balanço analítico e demais peças contabilístico-financeiras;
- j) - Classificar e registar todos os movimentos que alterem o património da autarquia;
- k) - Definir centros de custos e critérios de imputação e implementação de um sistema de custeio, que permita a análise dos custos da autarquia;
- l) - Verificar periodicamente os bens activos com o registo dos mesmos em articulação com a Secção de Património e Seguros;
- m) - Assegurar o controle das existências através da verificação efectiva das listagens de inventário com as contas patrimoniais do mesmo;
- n) - Assegurar a elaboração das peças contabilísticas fundamentais, o movimento de todas as contas das classes definidas no POCAL, tendo em consideração a apresentação das demonstrações financeiras, designadamente o balanço e a demonstração de resultados;
- o) - Exercer outras tarefas que se enquadrem no âmbito do serviço, ou que lhe forem



cometidas por despacho do presidente da Câmara;

CAPÍTULO IV

Organização dos Serviços

Artigo 19.º

1. A importância em numerário existente em caixa no momento do seu encerramento diário não deve ultrapassar o valor correspondente a 5% das despesas correntes inscritas no orçamento da autarquia, respeitando-se um, mínimo de 500€ e um máximo de 5.000€.
2. Em consequência do disposto no número anterior, dever-se-á promover uma aplicação segura dos valores ociosos, competindo ao Director do D.F. decidir sobre a forma de aplicação, segundo orientação da Presidência.

Artigo 20.º

1. Compete ao Presidente da Câmara submeter à apreciação do órgão executivo a decisão de abrir contas bancárias tituladas pela autarquia.
2. A movimentação das contas bancárias tituladas pela autarquia é feita, simultaneamente, pelo Tesoureiro e pelo Presidente da Câmara ou Vereador com competência delegada.

Artigo 21.º

Os pagamentos devem ser feitos, preferencialmente, por transferência bancária, cheque ou dinheiro, em função do montante a pagar.

Artigo 22.º

Os cheques serão emitidos na Secção de Contabilidade e apensos à respectiva ordem de pagamento, sendo remetidos à tesouraria, para pagamento, após serem devidamente subscritos, pelo Presidente da Câmara ou por Vereador com competência delegada.

Artigo 23.º

1. Os cheques não preenchidos estão à guarda do Chefe da Secção de Contabilidade.
2. Os cheques que venham a ser anulados após a sua emissão, serão arquivados pela Secção de Contabilidade, após inutilização das assinaturas, quando as houver.

Artigo 24.º

1. A cobrança de receitas municipais por entidades diversas do Tesoureiro, carece de autorização da Presidência e é efectuada através da emissão de documentos de receita, com numeração sequencial, que indiquem o serviço de cobrança.
2. Os documentos de receita previstos no número anterior, devidamente numerados e sequenciais, serão fornecidos mensalmente, em data fixa, pela Secção de Contabilidade aos serviços que estejam autorizados a realizar cobranças.
3. Na data indicada nos termos do número anterior, será feita conferência dos documentos de receitas distribuídos, sendo devolvidos à Secção de Contabilidade aqueles que tenham sido inutilizados.



4. As receitas cobradas nos termos do presente artigo deverão dar entrada na tesouraria no final do próprio dia de cobrança, através da emissão da competente Guia de Recebimento emitida pelo serviço recebedor.

Artigo 25.º

1. A Tesouraria manterá permanentemente actualizadas as contas-correntes referentes a todas as instituições onde se encontrem contas abertas em nome da autarquia.
2. Para além das conferências referidas na alínea i) do artigo 14.º do presente diploma, a Secção de Contabilidade fará um reconciliação bancária no último dia útil de cada mês, através de um funcionário designado rotativamente para o efeito pelo Director do Departamento Financeiro, que não se encontre afecto à tesouraria nem tenha acesso às respectivas contas correntes.
3. Quando se verificarem diferenças nas reconciliações bancárias, estas são averiguadas e prontamente regularizadas, se tal se justificar, mediante despacho da presidência, a inserir em informação do Departamento Financeiro com os adequados fundamentos.

Artigo 26.º

Após cada reconciliação bancária, a Secção de Contabilidade analisa a validade dos cheques em trânsito, promovendo o respectivo cancelamento, junto da instituição bancária, nas situações que o justifiquem, efectuando os necessários registos contabilísticos de regularização.

Artigo 27.º

Na primeira reunião de cada mandato, a Câmara Municipal definirá quais as receitas que devem ser objecto de cobrança virtual.

Artigo 28.º

O estado de responsabilidade do tesoureiro pelos fundos, montantes e documentos entregues à sua guarda é verificado, na presença daquele ou seu substituto, através de contagem física do numerário e documentos sob a sua responsabilidade, a realizar pelos funcionários que para o efeito forem designados pelo Director do Departamento Financeiro:

- a) Trimestralmente, em dia a fixar pelo Director do Departamento Financeiro, aleatoriamente e sem aviso prévio;
- b) No encerramento das contas de cada exercício económico;
- c) No final e no início do mandato do órgão executivo eleito ou do órgão que o substitui, no caso de aquele ter sido dissolvido;
- d) Quando for substituído o tesoureiro.

Artigo 29.º

1. São lavrados termos da contagem dos montantes sob a responsabilidade do tesoureiro, assinados pelos seus intervenientes e, obrigatoriamente, pelo Presidente da Câmara, pelo Director do D.F. e pelo Tesoureiro, no final e no início do mandato do órgão executivo.
2. Em caso de substituição do Tesoureiro, o termo da contagem serão assinados igualmente pelo tesoureiro cessante.



Artigo 30.º

1. Para os efeitos de controlo de tesouraria e do endividamento são obtidos junto das instituições de crédito extractos de todas as contas de que a autarquia local é titular.
2. Sempre que surjam alterações ao montante de endividamento, O Departamento Financeiro apresentará um relatório que analise a sua situação, tendo em atenção os limites fixados no artigo 24.º da Lei das Finanças Locais.

Artigo 31.º

1. O Tesoureiro responde directamente perante o órgão executivo pelo conjunto das importâncias que lhe são confiadas e os outros funcionários e agentes em serviço na tesouraria respondem perante o respectivo tesoureiro pelos seus actos e omissões que se traduzam em situações de alcance, qualquer que seja a sua natureza.
2. Para efeitos do previsto no número anterior, o tesoureiro deve estabelecer um sistema de apuramento diário de contas relativo a cada caixa, transmitindo as ocorrências Director do Departamento Financeiro.

Artigo 32.º

1. O Tesoureiro é responsável pelo rigoroso funcionamento da Tesouraria, nos seus diversos aspectos.
2. A responsabilidade do tesoureiro cessa no caso de os factos apurados não lhe serem imputáveis e não estiverem ao alcance do seu conhecimento.

Artigo 33.º

Sempre que, no âmbito das acções inspectivas, se realize a contagem dos montantes sob responsabilidade do tesoureiro, o presidente do órgão executivo, mediante requisição do inspector ou do inquirido, dará instruções às instituições de crédito para que forneçam directamente àquele todos os elementos de que necessite para o exercício das suas funções.

CAPÍTULO V

Contas de Terceiros

Artigo 34.º

As compras são promovidas pela Secção de Aprovisionamento, com base em requisição externa ou contrato, após verificação do cumprimento das normas legais aplicáveis, nomeadamente, em matéria de realização de despesas públicas com aquisição de bens e serviços.

Artigo 35.º

1. A entrega de bens é feita no sector indicado no processo de aquisição, onde se procede à conferência física, qualitativa e quantitativa, confrontando-se com as respectivas guia de remessa e requisição externa, na qual é aposto um carimbos de «Conferido» e «Recebido».
2. Os documentos referidos no número anterior são remetidos à Secção de Aprovisionamento e Compras que, sendo o caso, promoverá actualização das existências.



Artigo 36.º

1. Na secção de Aprovisionamento e Compras são conferidas as facturas com a guia de remessa e a requisição externa.
2. Um vez que a situação se encontre perfeitamente regularizada, as facturas são remetidas à Secção de Contabilidade, devidamente informadas, a fim de serem emitidas as ordens de pagamento respectivas.

Artigo 37.º

No final de cada mês, será feita reconciliação entre os extractos de conta corrente dos clientes e dos fornecedores com as respectivas contas da autarquia, por funcionário designado pelo Director do Departamento Financeiro.

Artigo 38.º

Caso existam facturas recebidas com mais de uma via, é aposto nas cópias, de forma clara e evidente, um carimbo de «Duplicado».

Artigo 39.º

Serão efectuadas reconciliações nas contas de empréstimo bancário com instituições de crédito e determinam-se os respectivos juros, sempre que haja lugar a qualquer pagamento por conta desses débitos.

Artigo 40.º

Mensalmente, serão efectuadas reconciliações nas contas «Estado e outros entes públicos».

CAPÍTULO VI

Existências

Artigo 41.º

Para cada local de armazenagem de existências será nomeado pela Presidência, sob proposta do Director do D.F., um responsável pelos bens aí depositados.

Artigo 42.º

1. As entradas ou saídas dos materiais dos armazéns apenas é permitida mediante a respectiva guia de remessa ou requisição interna.
2. As sobras de materiais darão, obrigatoriamente, entrada em armazém, através da competente guia de devolução ou reentrada.

Artigo 43.º

É expressamente proibido recepcionar qualquer bem sem que o mesmo venha acompanhado pela competente guia.

Artigo 44.º

1. A guia de remessa ou factura terá que dar entrada no Departamento Financeiro, o mais tardar, até dois dias úteis imediatos ao da recepção, salvo se



- se tornar aconselhável que a certificação técnica do material se faça no sector técnico, sendo o prazo alargado para quatro dias úteis.
2. Competirá à Secção de Aprovisionamento e Compras verificar a factura e promover o seu pagamento dentro dos prazos estabelecidos para o efeito.
 3. A Secção de Aprovisionamento e Compras verificará as facturas tendo em conta a legalidade das despesas e as normas de transparência a que deve obedecer cada aquisição.

Artigo 45.º

As fichas de existências do armazém são movimentadas por forma que o seu saldo corresponda permanentemente aos bens existentes no respectivo armazém.

Artigo 46.º

1. As existências são mensalmente sujeitas a inventariação física, por utilização de testes de amostragem, devendo, ao longo do ano, serem contados todos os bens.
2. Os funcionários que procedam à inventariação física por amostragens são indicados pelo Director do Departamento Financeiro.
3. Quando for o caso, proceder-se-á prontamente às regularizações necessárias e ao apuramento de responsabilidades.

CAPÍTULO VII

Imobilizado

Artigo 47.º

As fichas do imobilizado são mantidas permanentemente actualizadas na Secção de Património e Seguros.

Artigo 48.º

1. O inventário patrimonial de todos os bens duradouros e equipamentos propriedade do Município, cujo valor seja superior a 10.000\$00, deverá manter-se permanentemente actualizado.
2. Para o efeito previsto no número anterior, a Secção de Contabilidade entregará à Secção de Património e Seguros cópia do respectivo título, no momento da liquidação.

Artigo 49.º

1. Sempre que, por qualquer motivo, um bem ou equipamento deixe de ter utilidade, deve o funcionário a quem o mesmo esteja distribuído comunicar tal facto ao respectivo superior hierárquico.
2. Se a entidade competente para decidir entender que é esse o procedimento mais adequado, será ordenado o abate do bem, remetendo-se o respectivo documento, uma vez despachado, à Secção de Património e Seguros.
3. Consoante o valor do bem a abater, têm competência para ordenar o abate:
 - a) Até 2.500€, o Director do Departamento respectivo;
 - b) Acima de 2.500€, o Presidente ou Vereador com competências delegadas.



Artigo 50.º

1. Sempre que, pelo Município, seja adquirido um prédio, rústico ou urbano, deverá a Secção de Património e Seguros, logo após a outorga da escritura, promover a sua inscrição matricial e registral em nome da autarquia.
2. Se o imóvel constituir um prédio urbano, com excepção de terrenos para construção, deverá ainda a Secção de Património e Seguros requerer, junto das entidades competentes, o averbamento da titularidade ou o cancelamento, consoante os casos, dos contratos de saneamento básico, de fornecimento de energia eléctrica e de serviço de telefone.

Artigo 51.º

As chaves dos bens imóveis propriedade do Município ficarão guardadas na Secção de Património e Seguros.

Artigo 52.º

As aquisições de imobilizado efectuam-se de acordo com o plano plurianual de investimentos e segundo orientações que o órgão executivo entenda emitir.

1. Estas aquisições são efectuadas com base em requisições externas ou documentos equivalentes, designadamente contratos, emitidos ou celebrados pela entidade competente para autorizar a despesa, após verificação do cumprimento das normas legais aplicáveis.

Artigo 53.º

A realização de reconciliações entre registos das fichas e os registos contabilísticos, quanto aos montantes de aquisições e das amortizações acumuladas, será feita, trimestralmente, na Secção de Património e Seguros.

Artigo 54.º

1. A Secção de Património e Seguros fará, durante o mês de Dezembro de cada ano, a verificação física dos bens do activo imobilizado, conferindo-a com os registos, procedendo-se prontamente à regularização a que houver lugar e ao apuramento de responsabilidades, quando for o caso.
2. Em Janeiro de cada ano a Secção de Património e Seguros enviará, a cada funcionário, um inventário patrimonial actualizado, da sua responsabilidade, a fim de o mesmo ser devidamente subscrito.

Artigo 55.º

1. Cada funcionário é responsável pelos bens e equipamentos que lhe estejam distribuídos, para o que subscreverá documento de posse no momento da entrega eventual de cada bem ou equipamento constante do inventário.
2. Relativamente aos bens e equipamentos colectivos, o dever consignado no número anterior é cometido ao responsável da secção ou sector em que se integram.

CAPÍTULO VIII **Fundos de Maneio**

Artigo 56.º



Em caso de reconhecida necessidade poderá ser autorizada a constituição de fundos de maneiio, correspondendo a cada um uma parcela orçamental, visando o pagamento de pequenas despesas urgentes e inadiáveis.

Artigo 57.º

Cada um destes fundos tem de ser regularizado no fim de cada mês e saldado no fim do ano, não podendo conter em caso algum despesas não documentadas.

Artigo 58.º

Para efeitos de controlo dos fundos de maneiio o órgão executivo deve, no momento da sua constituição, aprovar as normas a que o mesmo obedecer, das quais deve contar:

- a) O montante que constitui o fundo e as rubricas da classificação económica que disponibilizam as dotações necessárias para o efeito;
- b) O responsável pela sua posse e utilização;
- c) A natureza das despesas a pagar pelo fundo;
- d) A sua reconstituição será mensal contra a entrega dos documentos justificativos das despesas;
- e) A sua reposição ocorrerá, obrigatoriamente, até ao último dia útil de cada ano.

CAPÍTULO IX

Responsabilidade Funcional

Artigo 59.º

A violação de regras estabelecidas no presente diploma, sempre que indiciie o cometimento de infracção disciplinar, dará lugar à imediata instauração do procedimento competente, nos termos prescritos no Estatuto Disciplinar.

Artigo 60.º

As informações de serviço que dêem conta da violação das regras estabelecidas no presente diploma, integrarão o processo individual do funcionário visando, sendo levadas em linha de conta na atribuição da classificação de serviço relativa ao ano a que respeitem.

CAPÍTULO X

Disposições Finais e Transitórias

Artigo 61.º

São revogadas todas as normas internas e ordens de serviço actualmente em vigor na parte em que contrariem as regras e os princípios estabelecidos no presente diploma.

Artigo 62.º

Do presente diploma, bem como de todas as alterações que lhe venham a ser introduzidas, serão remetidas cópias à Inspeccção-Geral de Finanças e à Inspeccção-Geral da Administração do Território, dentro do prazo de 30 dias após a sua aprovação.

Artigo 63.º

O presente diploma entra em vigor no dia 1 de Janeiro que se seguir ao da sua publicação em Edital.

TERMO DE BALANÇO

Aos 31 dias do mês de Dezembro de dois mil e dezassete, na Tesouraria da Câmara Municipal de Penafiel, pelas nove horas, onde se encontravam presentes, Maria Emília de Carvalho Pires Verdial, Coordenadora Técnica, Dr.º Antonino Aurélio Vieira de Sousa, Presidente da Câmara Municipal, Elsa Margarida Moreira da Fonseca, Técnica Superior e Maria Augusta Teixeira da Silva, Coordenadora Técnica, onde se procedeu ao balanço para verificar do estado da responsabilidade do Tesoureiro pelos fundos, valores e documentos entregues à sua guarda, conforme determina o Regulamento Municipal e o n.º 2 do art.º 15.º Do Decreto Regulamentar n.º 92 – C/84, de 28 de Dezembro, apurando-se os seguintes resultados:

----- Valores em cofre-----	
----- Depósito na Caixa Geral de Depósitos.....	
----- Operações orçamentais: Conta n.º. 6931-630-----	229.625,70€
----- Operações Tesouraria: Conta n.º. 35528-930-----	555.064,17€
----- Conta n.º. 054238-030-----	18.017,26€
----- Conta n.º. 66882130-----	20.751,55€
----- Conta n.º. 70310430-----	11.509,67€
----- Conta n.º. 76109030-----	13.064,55€
----- Conta n.º. 10104055362 -----	240,00€
----- Depósito na Caixa de Crédito Agrícola Mútuo.....	
----- Operações Orçamentais: Conta n.º. 40036367581-----	64.891,29€
----- Depósito no Banco Português de Investimento.....	
----- Conta n.º. 8742575.000.001-----	50.788,86€

----- Pelos extractos apensos das diferentes contas, verifica-se que os valores são os seguintes:.....


----- Conta C.G.D. n.º. 6931-630-----	467.094,96€
----- Conta C.G.D. n.º. 35528-930-----	557.320,39€
----- Conta C.G.D. n.º. 054238-030-----	17.954,16€
----- Conta C.G.D. n.º.66882130-----	20.738,15€
----- Conta C.G.D. n.º. 70310430-----	11.509,67€
----- Conta C.G.D. N.º. 76109030-----	13.058,45€
----- Conta n.º. 10104055362 -----	240,00€
----- Conta C.C.A.M n.º. 40036367581-----	42.046,98€
----- Conta Banco B.P.I. n.º. 874575.000.0-----	50.788,86€

Para constar se lavrou o presente termo que vai ser assinado por todos os intervenientes.


O PRESIDENTE DA CÂMARA,



A TÉCNICA SUPERIOR,



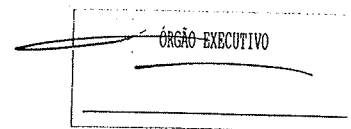


A COORDENADORA TÉCNICA



A COORDENADORA TÉCNICA,

Maria emília de Carvalho Pires Verdial

CONTA	CX/BC	DESIGNAÇÃO	ANTERIOR		DO DIA		ACUMULADO		SALDO	
			DÉBITO	CRÉDITO	DÉBITO	CRÉDITO	DÉBITO	CRÉDITO	DEVEDOR	CREADOR
11		CAIXA	23.351.341,43	23.341.074,81	10.504,33	17.744,40	23.361.845,76	23.358.819,21	3.026,55	
11.1		Caixa	23.322.971,43	23.314.454,81	10.504,33	15.994,40	23.333.475,76	23.330.449,21	3.026,55	
11.1.1		Caixa	23.322.971,43	23.314.454,81	10.504,33	15.994,40	23.333.475,76	23.330.449,21	3.026,55	
	A	CAIXA A	22.531.700,75	22.523.568,37	8.050,25	13.540,32	22.539.751,00	22.537.108,69	2.642,31	
	B	CAIXA B	791.270,68	790.886,44	2.454,08	2.454,08	793.724,76	793.340,52	384,24	
11.8		Fundos de Maneio	28.370,00	26.620,00		1.750,00	28.370,00	28.370,00		
11.8.1		Fundo de Maneio da DAT	12.000,00	11.000,00		1.000,00	12.000,00	12.000,00		
11.8.2	FM1	F.M. DIV.AMBIENTE TRANSPORTES	12.000,00	11.000,00		1.000,00	12.000,00	12.000,00		
		Fundo de Maneio da Biblioteca Municipal	1.200,00	1.200,00			1.200,00	1.200,00		
11.8.3	FM2	F.M. BIBLIOTECA MUNICIPAL	1.200,00	1.200,00			1.200,00	1.200,00		
		Fundo de Maneio do Museu Municipal de Penafiel	1.800,00	1.800,00			1.800,00	1.800,00		
11.8.4	FM3	F.M. MUSEU MUNICIPAL	1.800,00	1.800,00			1.800,00	1.800,00		
		Fundo de Maneio do DGO	13.370,00	12.620,00		750,00	13.370,00	13.370,00		
	FM4	FUNDO MANEIO DGO	13.370,00	12.620,00		750,00	13.370,00	13.370,00		
12		DEPOSITOS EM INSTITUICOES FINANCEIRAS	35.468.701,24	34.470.137,19	325.190,46	359.801,46	35.793.891,70	34.829.938,65	963.953,05	
12.01		Caixa Geral de Depósitos	35.117.534,74	34.234.650,84	325.190,46	359.801,46	35.442.725,20	34.594.452,30	848.272,90	
12.01.1	0035/00006931630	00006931630	31.522.319,95	31.270.083,62	320.515,91	343.126,54	31.842.835,86	31.613.210,16	229.625,70	
12.01.2	0035/00035528930	00035528930	31.522.319,95	31.270.083,62	320.515,91	343.126,54	31.842.835,86	31.613.210,16	229.625,70	
12.01.3	0035/00054238030	00054238030	2.184.462,95	1.617.645,89	4.659,43	16.412,32	2.189.122,38	1.634.058,21	555.064,17	
12.01.4	0035/00054238030	00054238030	2.184.462,95	1.617.645,89	4.659,43	16.412,32	2.189.122,38	1.634.058,21	555.064,17	
12.01.5	0035/00066882130	00066882130	22.881,81	4.601,95		262,60	22.881,81	4.864,55	18.017,26	
12.01.7	0035/00070310430	00070310430	22.881,81	4.601,95		262,60	22.881,81	4.864,55	18.017,26	
12.01.8	0035/00076109030	00076109030	22.525,72	1.789,29	15,12		22.540,84	1.789,29	20.751,55	
12.01.8	0035/10104055362	10104055362	22.525,72	1.789,29	15,12		22.540,84	1.789,29	20.751,55	
12.08		Caixa de Crédito Agrícola Mútuo	182.853,48	117.962,19			182.853,48	117.962,19	64.891,29	
12.08.1	0045/40036367581	40036367581	182.853,48	117.962,19			182.853,48	117.962,19	64.891,29	
12.11		CCAM	182.853,48	117.962,19			182.853,48	117.962,19	64.891,29	
12.11.1	0010/87425750001	Banco BPI	168.313,02	117.524,16			168.313,02	117.524,16	50.788,86	
		87425750001	168.313,02	117.524,16			168.313,02	117.524,16	50.788,86	
		BPI	168.313,02	117.524,16			168.313,02	117.524,16	50.788,86	
TOTAL DE DISPONIBILIDADES			58.820.042,67	57.811.212,00	335.694,79	377.545,86	59.155.737,46	58.188.757,86	966.979,60	
DOCUMENTOS										
DOTAÇÕES ORÇAMENTAIS			33.699.640,52	33.246.273,54	308.395,62	349.847,27	34.008.036,14	33.596.120,81	411.915,33	
DOTAÇÕES NÃO ORÇAMENTAIS			2.655.554,10	2.100.090,51	4.777,86	5.177,28	2.660.331,96	2.105.267,79	555.064,17	



MUNICÍPIO DE PENAFIEL

01 de Janeiro a 31 de Dezembro de 2017

RELAÇÃO DOS FUNCIONÁRIOS EM SITUAÇÃO DE ACUMULAÇÃO DE FUNÇÕES

2017

DESIGNAÇÃO DA ENTIDADE

MUNICÍPIO DE PENAFIEL

GERÊNCIA

01 DE JANEIRO A 31 DE DEZEMBRO DE 2017

SITUAÇÃO NA ENTIDADE A QUE RESPEITA A CONTA				CARGOS ACUMULADOS - FUNÇÕES PÚBLICAS OU PRIVADAS		
NOME	Cargo ou Função	Data do Provimento	Forma do Provimento	Cargo ou Função	Regime de Acumulação	Data do Despacho de Autorização
Artur Jesus Campos Mendes	Tec.Superior	01/06/1981	CTFPTI	Perito distrital em 2ª avaliações	Pública com Privada	31/07/1991
Alfredo José Teixeira	Chefe Divisão	29/12/1993	CTFPTI	Execução de Projetos de construção Civil	Pública com Privada	12/04/1994
Adão Manuel Sousa Vieira	Tec.Superior	10/11/1992	CTFPTI	Advogado	Pública com Privada	27/05/1994
José Manuel Loureiro Melo	Chefe de Divisao	11/01/1993	CTFPTI	Arquitetura	Pública com Privada	18/06/1998
Luis Filipe Farroco Teixeira	Tec.Superior	06/01/2003	CTFPTI	Assessoria Técnica	Pública com Privada	08/07/2005
Alexandre Jose Magalhães Couto	Chefe Intermédio	04/09/1997	CTFPTI	Eng. Téc.Civil-Responsável Téc. Emp.Industrial	Pública com Privada	05/12/2005
Élio Coelho Rocha	Chefe de Divisao	01/03/2004	CTFPTI	Engenheiro Civil	Pública com Privada	12/05/2006
Fernanda Maria Rodrigues Adriano	Tec.Superior	12/06/1989	CTFPTI	Responsável Técnica de empresa	Pública com Privada	24/05/2006
Carlos Albano Teixeira Ferreira	Assist.Operacional	30/10/1990	CTFPTI	Prestação serviços área de restauração	Pública com Privada	29/08/2006
Sara Andreia Almeida Lopes	Tec.Superior	01/06/2004	CTFPTI	Responsável Técnica de empresa	Pública com Privada	02/10/2006
António Manuel Ferreira Vieira	Fiscal Municipal	06/07/1989	CTFPTI	Mediador de Seguros	Pública com Privada	21/08/2007
Rui Avelino Pinto Ferreira	Fiscal Municipal	02/12/1998	CTFPTI	Gestor de Web sites	Pública com Privada	21/08/2007
Rosa Fernanda Ferreira Sousa	Assist.Operacional	24/03/2003	CTFPTI	Vendedora de automóveis	Pública com Privada	02/01/2009
José Miguel Silva Sousa	Assist.Operacional	07/12/2004	CTFPTI	Empregado Mesa	Pública com Privada	17/06/2010
Carla Isabel Couto Pereira	Assist.Técnica	26/12/2003	CTFPTI	Professora Assistente	Pública com Privada	22/09/2010
José Manuel Coelho Jardim	Fiscal Municipal	27/10/1987	CTFPTI	Organização de Eventos	Pública com Privada	23/02/2011
Célia Cristina Silva Rocha	Tec.Superior	01/02/2000	CTFPTI	Docência	Pública com Privada	14/03/2011
Helena Marina Nunes Monteiro Correia	Tec.Superior	08/07/2008	CTFPTI	Organização de Eventos	Pública com Privada	21/06/2011
Maria Augusta Nogueira Pires Pinto Ferreira	Tec.Superior	01/08/1983	CTFPTI	Gerente	Pública com Privada	21/10/2011
André Joaquim Soares Neves	Prof.AEC's	27/09/2012	CTFPTD-TP	Professor Natação	Pública com Privada	04/12/2012
Luis Filipe Brandão Martins Ferreira	Prof.AEC's	27/09/2012	CTFPTD-TP	Professor	Pública com Privada	04/12/2012
Pedro Manuel Magalhães Rodrigues	Prof.AEC's	27/09/2012	CTFPTD-TP	Prof.Natação e Hidroginástica	Pública com Privada	04/12/2012
Sandra Raquel Silva Carvalho	Tec.Superior	01/03/2005	CTFPTI	Formadora	Pública com Privada	04/12/2012
Vasco Emanuel Cardoso Cruz	Prof.AEC's	27/09/2012	CTFPTD-TP	Monitor Ginásio	Pública com Privada	04/12/2012
Anabela Marques Tavares	Técnica Superior	08/07/1996	CTFPTI	Gestão estabelecimento de Restauração	Pública com Privada	02/04/2013
Pedro Miguel Sousa Vieira	Técnica Superior	01/11/2010	CTFPTI	Trabalhos de Serralharia	Pública com Privada	26/04/2013
Ricardo Augusto Andrade Soares	Assistente Técnico	20/10/2003	CTFPTI	Agrícola	Pública com Privada	07/05/2013
Fernando Ferreira Leitão	Assis.Operacional	03/10/2001	CTFPTI	Agrícola	Pública com Privada	13/05/2013

Rafael José Magalhães Rocha Pinto	Técnica Superior	01/08/2008	CTFPTI	Eng.Mecânico-Aguiar de Sousa Paredes	Pública com Privada	22/05/2013
Elsa Cristina Soares Rocha Carvalho Dias	Técnica Superior	01/07/2010	CTFPTI	Gestão de Empresa	Pública com Privada	05/06/2013
António Manuel Barbosa Silva	Fiscal Municipal	01/04/2008	CTFPTI	Mediador Seguros	Pública com Privada	02/07/2013
Ricardo Fernando Silva Coelho	Técnica Superior	03/05/2011	CTFPTI	Técnico empresa Adão J.S.Costa Societ.Construções, L	Pública com Privada	16/07/2013
António Fernando Mesquita Barbeitos	Dir.Departamento	11/01/1991	CTFPTI	Docente e Formação Profissional	Pública com Privada	07/11/2013
Jorge Duarte Araújo da Silva Alves	Chefe Divisão	10/12/1997	CTFPTI	Formação Profissional	Pública com Privada	07/11/2013
Manuel Fernando Vaz Ribeiro	Chefe Divisão	26/05/1981	CTFPTI	Formação Profissional	Pública com Privada	07/11/2013
Carlos Manuel da Rocha Gomes	Prof.AEC's	01/11/2013	CTFPTD-TP	Professor Natação	Pública com Privada	28/11/2013
Carlos Miguel da Costa Correia	Prof.AEC's	05/11/2013	CTFPTD-TP	Professor	Pública com Privada	28/11/2013
Diana Barbosa Pinto	Assist.Operacional	01/02/2010	CTFPTI	Karaoke	Pública com Privada	28/11/2013
Filipe Sebastião Moreira Gomes	Prof.AEC's	01/11/2013	CTFPTD-TP	Professor Natação	Pública com Privada	28/11/2013
Joaquim António Campos Moura	Prof.AEC's	01/11/2013	CTFPTD-TP	Professor Natação	Pública com Privada	28/11/2013
Maria Raquel Pinto Azevedo	Prof.AEC's	09/11/2013	CTFPTD-TP	Professora	Pública com Privada	28/11/2013
Pedro Daniel Silva Pereira Moreira	Prof.AEC's	10/11/2013	CTFPTD-TP	Professor Natação	Pública com Privada	28/11/2013
Rui Filipe Soeiro Mateus	Prof.AEC's	02/11/2013	CTFPTD-TP	Professor Natação	Pública com Privada	28/11/2013
Sandra Cristina Lopes Alves	Prof.AEC's	03/11/2013	CTFPTD-TP	Professor Natação	Pública com Privada	28/11/2013
Sandra Marlene Moreira	Prof.AEC's	04/11/2013	CTFPTD-TP	Professor Natação	Pública com Privada	28/11/2013
Vera Mónica Teixeira Damas	Prof.AEC's	06/11/2013	CTFPTD-TP	Professora	Pública com Privada	28/11/2013
Carlos Manuel Ferreira Cunha Carvalho	Tec.Superior	13/01/2003	CTFPTI	Formação	Pública com Privada	09/10/2014
Mónica Odete Ferreira Monteiro Ramos	Prof.AEC's	15/10/2015	CTFPTD-TP	Professora Natação Hidroginástica	Pública com Privada	14/11/2014
Rosa Céu Pinto Pacheco Basto	Assistente Técnica	13/11/1995	CTFPTI	Treino Educativo Especializado	Pública com Privada	14/11/2014
Célia Francisco da Cruz Oliveira	Assistente Técnica	03/05/1993	CTFPTI	Rececionista	Pública com Privada	08/05/2015
Maria Manuela Ferreira Soares	Assistente Operacional	01/02/2010	CTFPTI	Gestão atelier de costura	Pública com Privada	08/05/2015
Marta Luisa Silva Donato	Prof.AEC's	15/09/2015	CTFPTD-TP	Tradutora	Pública com Privada	08/05/2015
Ana Maria Magalhães da Silva	Prof.AEC's	21/09/2015	CTFPTD-TP	formação	Pública com Privada	18/11/2015
Bruno Miguel Rocha Fernandes	Prof.AEC's	21/09/2015	CTFPTD-TP	Treinador futebol	Pública com Privada	18/11/2015
Jorge Manuel Nunes Ferreira	Prof.AEC's	21/09/2015	CTFPTD-TP	Atividade Física e Desportiva	Pública com Privada	18/11/2015
Susana Patricia Monteiro dos Reis	Prof.AEC's	21/09/2015	CTFPTD-TP	Professora	Pública com Pública	18/11/2015
António José Moreira Pinto Freire Oliveira	Prof.AEC's	21/09/2015	CTFPTD-TP	Formação	Pública com Privada	01/12/2015
Lúisa Maria Sousa Oliveira	Prof.AEC's	22/09/2015	CTFPTD-TP	Administrativa	Pública com Privada	01/12/2015
Romão Maciel Paiva Meireles	Prof.AEC's	14/09/2016	CTFPTD-TP	formação	Pública com Privada	03/10/2016
Luciana Sofia Soares de Melo	Prof.AEC's	16/06/2016	CTFPTD-TP	Operador de loja	Pública com Privada	03/10/2016
Sandra Marlene Barbosa Dias	Prof.AEC's	15/09/2016	CTFPTD-TP	Apoio ao estudo	Pública com Privada	03/10/2016
Maria Rosária Moreira dos Reis	Prof.AEC's	14/09/2016	CTFPTD-TP	Professor inglês	Pública com Privada	03/10/2016
Liliana Clotilde Marques Ferreira	Prof.AEC's	14/09/2016	CTFPTD-TP	Professora	Pública com Privada	03/10/2016
Helena Isabel Mesquita Gomes	Prof.AEC's	14/09/2016	CTFPTD-TP	Formação	Pública com Privada	03/10/2016
Sílvia Maria Maia Ferreira da Mota	Prof.AEC's	14/09/2016	CTFPTD-TP	Professora	Pública com Privada	03/10/2016
Rui Jesus Vicente Ferreira	Prof.AEC's	14/09/2016	CTFPTD-TP	Ginástica laboral	Pública com Privada	03/10/2016
Filipe Miguel Rocha Soares	Prof.AEC's	14/09/2016	CTFPTD-TP	Professor	Pública com Privada	03/10/2016
Marta Isabel Rocha Barbosa	Prof.AEC's	14/09/2016	CTFPTD-TP	Professora	Pública com Privada	26/10/2016

José Miguel Silva Sousa	Assist.Operacional	07/12/2004	CTFPTI	Motorista de Pesados e Articulados	Pública com Privada	12/08/2016
Mateus António da Silva Oliveira	Técnico Superior	26/10/2010	CTFPTI	Arquitetura	Pública com Privada	10/01/2017
Estefânia Margarida Dias Sousa	Prof.AEC's	13/09/2017	CTFPTD-TP	Empregada de Balcão de Café	Pública com Privada	02/03/2017
Maria Gloria Moreira Barbosa	Prof.AEC's	14/09/2017	CTFPTD-TP	Professora	Pública	03/03/2017
António José Moreira Pinto Freire Oliveira	Prof.AEC's	14/09/2016	CTFPTD-TP	Professor	Pública	02/06/2017
Ana Estefânia Almeida Granjo Santos	Técnico Superior	21/10/2010	CTFPTI	Projetos e Serviços Imobiliarios	Pública com Privada	31/03/2017
Teresa Maria Pereira Pinto	Prof.AEC's	13/09/2017	CTFPTD-TP	Indústria Têxtil	Pública com Privada	12/05/2017
Maria Gloria Moreira Barbosa	Prof.AEC's	14/09/2017	CTFPTD-TP	Formação	Pública com Privada	07/11/2017
Sandra Marlene Barbosa Dias	Prof.AEC's	13/09/2017	CTFPTD-TP	Explicação/Apoio de Estudo	Pública com Privada	07/11/2017
Bruno Miguel Salvador Carvalho Bastos	Prof.AEC's	23/10/2017	CTFPTD-TP	Operador de Caixa/Professor atividade fisica/Prof.Nataçã	Pública com Privada	07/11/2017
Romão Maciel Paiva Meireles	Prof.AEC's	13/09/2017	CTFPTD-TP	Professor	Pública com Privada	29/09/2017
Daniela Ribeiro Santos	Prof.AEC's	20/09/2017	CTFPTD-TP	Formação	Pública com Privada	19/10/2017
Carlos Manuel Rocha Barros	Técnico Superior	04/03/1996	CTFPTI	Formação	Pública com Privada	21/11/2017
Tânia Manuela Teixeira Peixoto	Prof.AEC's	21/11/2017	CTFPTD-TP	Professora	Pública	23/11/2017
Paulo Alexandre Ferreira Rocha	Assistente Operacional	15/05/2002	CTFPTI	Motorista de Autocarros	Pública com Privada	23/11/2017
Lúisa Maria Sousa Oliveira	Prof.AEC's	13/09/2017	CTFPTD-TP	Professora	Pública	14/12/2017
Luis Andre Marante Moreira	Prof.AEC's	04/12/2017	CTFPTD-TP	Trabalho Laboratorial	Pública com Privada	14/12/2017

CTFPTD-TP Contrato de trabalho em funções públicas por tempo determinado em tempo parcial

CTFPTI Contrato de trabalho em funções públicas por tempo indeterminado

O Dirigente responsável pelos Serviços
Financeiros

O Membro do Executivo responsável pelo Pelouro
de Recursos Humanos

MUNICÍPIO DE PENAFIEL

01 de Janeiro a 31 de Dezembro de 2017

RELAÇÃO NOMINAL DOS RESPONSÁVEIS	2017
----------------------------------	------

DESIGNAÇÃO DA ENTIDADE	MUNICÍPIO DE PENAFIEL
------------------------	-----------------------

GERÊNCIA	01 DE JANEIRO A 31 DE DEZEMBRO DE 2017
----------	--

NOME	Situação na Entidade	Remuneração líquida auferida	Período de Responsabilidade	Morada
ANTONINO AURÉLIO VIEIRA SOUSA	Presidente	35 988,61 €	01/01 a 31/12	AV. DR. FRANCISCO SÁ CARNEIRO, 383, 4560-162 GUILHUFE
ADOLFO AMILCAR MORENO	Vereador em Regime de Permanência	27 629,82 €	01/01 a 31/12	URBANIZAÇÃO DA VISTA ALEGRE, N.º 313 R/C 4560-071 DUAS IGREJAS
SUSANA PAULA BARBOSA OLIVEIRA	Vereador em Regime de Permanência	28 872,18 €	08/01 a 31/12	RUA DAS PORTELAS, N.º 309 - 4575-410 PORTELA PNF
RODRIGO SANTOS LOPES	Vereador em Regime de Permanência	30 535,45 €	01/01 a 31/12	AV. DO CAVALUM, 2691, 4560-223 MARECOS
DANIELA MARISA ROCHA OLIVEIRA	Vereador em Regime de Permanência	19 336,12 €	01/01 a 31/08	RUA DE VILA VERDE N.º295 - 4575 - 377 TERMAS SÃO VICENTE PNF
ALBERTO CLEMENTE MELO SOUSA	Vereador	-	01/09 a 12/10	RUA MONTE DO CRASTO, 40 - 4560-528 PENAFIEL
PEDRO MIGUEL SANTANA CEPEDA	Vereador em Regime de Permanência	7 354,80 €	13/10 A 31/12	RUA DA CRUZ N.º 305, 1º - 4200-248 PORTO
ANDRÉ MANUEL LOUREIRO CORREIA FERREIRA	Vereador	-	01/01 a 31/12	AVENIDA DA LIBERDADE N.º 419, 4560-383 PAÇO DE SOUSA
FERNANDO AUGUSTO PACHECO MALHEIRO	Vereador	-	01/01 a 31/12	RUA FERNANDA RIBEIRO, N.º 298, 4560-326 NOVELAS PNF
ANA CRISTINA CASTRO ALVES	Vereador	-	01/01 a 31/12	TR. DO ALGARIO, N.º 171, 4560-126 GALEGOS
MARIA CELESTE MARINHO CARVALHO MESQUITA	Vereador	-	13/10 a 31/12	CASA DA BOAVISTA, AV. BENTO PEIXOTO, 1704, 4560-054 CASTELÕES

O Dirigente responsável pela área financeira



MUNICÍPIO DE PENAFIEL

Prestação de contas de 2017 – Declaração de Responsabilidade”

Na sequência do n.º 8 da Resolução do Tribunal de Contas n.º 44/2015 de 25 de Novembro, o Município de Penafiel deve remeter, aquando da prestação de contas individuais ou consolidadas, uma declaração de responsabilidade, decorrente das obrigações de aprovação e de aplicação de princípios e normas contabilísticas e de controlo interno. Refere a mesma Resolução, no n.º 9, que qualquer um dos responsáveis identificados pode, com explicitação das razões que entender por bem, subscrever condicionalmente a declaração ou manifestar a sua discordância ou total oposição, nos termos que igualmente devem constar de declaração anexa.



MUNICÍPIO DE PENAFIEL

Declaração de Responsabilidade

No âmbito do processo de prestação de contas da gerência/exercício de 2017 do Município de Penafiel, declaramos, sob compromisso de honra, enquanto titulares de órgãos responsáveis pela elaboração, aprovação e remessa das contas individuais ao Tribunal de Contas, que adotámos, fizemos aprovar e executar de forma continuada os princípios, normas e procedimentos contabilísticos e de controlo interno a que estamos vinculados por imperativo legal ou contratual e que garantem e asseguram, segundo o nosso conhecimento, a veracidade e sinceridade das respetivas demonstrações financeiras e a integralidade, legalidade e regularidade das transações subjacentes, pelas quais assumimos a responsabilidade de que, designadamente:

a) não contêm erros ou omissões materialmente relevantes quanto à execução orçamental e de contabilidade de compromissos, à gestão financeira e patrimonial e, bem assim, ao registo de todas as operações e transações que relevem para o cálculo do défice e da dívida pública atendendo, nos termos aplicáveis, ao direito europeu da consolidação orçamental;

b) identificam completamente as partes em relação de dependência e registam os respetivos saldos e transações;

c) não omitem acordos quanto a instrumentos de financiamento direto ou indireto;

d) evidenciam com rigor e de forma adequada a dimensão, extensão e relevação contabilística dos passivos efetivos ou contingentes, designadamente os compromissos decorrentes de benefícios concedidos ao pessoal e aos membros dos órgãos sociais, bem como as responsabilidades decorrentes de litígios judiciais ou extrajudiciais;

e) incluem os saldos de todas as contas bancárias no IGCP e/ou noutras instituições financeiras;

f) evidenciam que foram respeitadas as normas da contratação pública aplicáveis e cumpridos pontual e tempestivamente todos os acordos e contratos com terceiros;

g) evidenciam que foram respeitadas as normas dos regimes de vinculação, de carreiras e de remunerações dos trabalhadores que exercem funções públicas e do código do trabalho bem como observaram as incompatibilidades e limitações previstas aí, no estatuto de aposentação, no código contributivo da segurança social e em estatutos específicos, designadamente de carreiras especiais;

h) foram publicitadas de acordo com as disposições legais e comunicadas às entidades competentes.

Penafiel, 9 de Abril de 2018

Os responsáveis subscritores:

Os responsáveis que condicionam a subscrição, total ou parcialmente, nos termos e pelas razões constantes das declarações juntas: