

CERTIFICAÇÃO LEGAL DAS CONTAS

RELATO SOBRE A AUDITORIA DAS DEMONSTRAÇÕES FINANCEIRAS

Opinião com reservas

Auditámos as demonstrações financeiras anexas do “MUNICÍPIO DE PENAFIEL” (a entidade), que compreendem o balanço em 31 de dezembro de 2019, (que evidencia um total de 183.463.927,76 euros e um total de fundos próprios de 130.217.535,68 euros, incluindo um resultado líquido 6.189.469,96 euros), a demonstração de resultados e os mapas de execução orçamental, que evidenciam um total de 36.911.547,05 euros de despesa paga e um total de 37.064.969,91 euros de receita cobrada, relativos ao ano findo naquela data, e o anexo às demonstrações financeiras que incluem um resumo das políticas contabilísticas significativas.

Em nossa opinião, excepto quanto aos possíveis efeitos da matéria referida na secção “Bases para a opinião com reservas”, as demonstrações financeiras anexas apresentam de forma verdadeira e apropriada, em todos os aspetos materiais, a posição financeira do **MUNICÍPIO DE PENAFIEL** em 31 de dezembro de 2019, o seu desempenho financeiro, os fluxos de caixa e a execução orçamental relativos ao ano findo naquela data de acordo com o Plano Oficial das Autarquias Locais (POCAL).

Bases para a opinião com reservas

Encontra-se em curso o processo de inventariação e de atualização dos registos dos bens do ativo imobilizado, pelo que a informação actualmente existente não constitui uma garantia da plenitude e da correta valorização desses ativos, razão pela qual não nos é possível emitir opinião nesta data sobre os saldos das rubricas de imobilizado evidenciado no balanço a 31 de Dezembro de 2019.

Na sequência dos procedimentos de implementação do SNC-AP, designadamente da Norma de Contabilidade Pública 27 - Contabilidade de Gestão, está em curso a revisão do sistema de contabilidade de custos, associado à revisão da Norma de Contabilidade de

www.hlb.svtm.pt

Rua da Alegria, 785 - E14 | 4000-047 PORTO - Portugal

TLF: +351 22 903 93 71/2 TLM: +351 93 903 93 71 EMAIL: geral@hlab.svtm.pt

INSCRITA NA OROC SOB O N.º 155 E NA CMVM SOB O N.º 20161465 - CAPITAL SOCIAL €10.000,00 - NIPC 504 096 664

Santos Vaz, Trigo de Moraes & Associados, SROC, Lda, pertence à rede de entidades membros da HLB International Limited, cada uma das quais é uma entidade legal autónoma e independente.

Gestão. Nestas circunstâncias, somos de opinião de que o Município ainda não tem reunidas as condições indispensáveis à sua utilização.

A nossa auditoria foi efetuada de acordo com as Normas Internacionais de Auditoria (ISA) e demais normas e orientações técnicas e éticas da Ordem dos Revisores Oficiais de Contas. As nossas responsabilidades nos termos dessas normas estão descritas na secção “Responsabilidades do auditor pela auditoria das demonstrações financeiras” abaixo. Somos independentes da Entidade nos termos da lei e cumprimos os demais requisitos éticos nos termos do código de ética da ordem dos Revisores Oficiais de Contas.

Estamos convictos que a prova de auditoria que obtivemos é suficiente e apropriada para proporcionar uma base para a nossa opinião com reservas.

Responsabilidade do órgão de gestão pelas demonstrações financeiras

O órgão de Gestão é responsável pela:

- preparação de demonstrações financeiras que apresentem de forma verdadeira e apropriada a posição financeira, o desempenho financeiro e os fluxos de caixa da Entidade de acordo com o POCAL.
- elaboração do relatório de gestão nos termos legais e regulamentares aplicáveis;
- criação e manutenção de um sistema de controlo interno apropriado para permitir a preparação de demonstrações financeiras isentas de distorção material devido a fraude ou erro;
- adoção de políticas e critérios contabilísticos adequados nas circunstâncias; e
- avaliação da capacidade da Entidade de se manter em continuidade, divulgando, quando aplicável, as matérias que possam suscitar dúvidas significativas sobre a continuidade das atividades.

Responsabilidade do auditor pela auditoria das demonstrações financeiras

A nossa responsabilidade consiste em obter segurança razoável sobre se as demonstrações financeiras como um todo estão isentas de distorções materiais devido a fraude ou erro, e emitir um relatório onde conste a nossa opinião. Segurança razoável é um nível elevado de segurança, mas não é uma garantia de que uma auditoria executada de

acordo com as ISA detetará sempre uma distorção material quando exista. As distorções podem ter origem em fraude ou erro e são consideradas materiais se, isoladas ou conjuntamente, se possa razoavelmente esperar que influenciem decisões económicas dos utilizadores tomadas com base nessas demonstrações financeiras.

Como parte de uma auditoria de acordo com as ISA, fazemos julgamentos profissionais e mantemos ceticismo profissional durante a auditoria e também:

- identificamos e avaliamos os riscos de distorção material das demonstrações financeiras, devido a fraude ou a erro, concebemos e executamos procedimentos de auditoria que respondam a esses riscos, e obtemos prova de auditoria que seja suficiente e apropriada para proporcionar uma base para a nossa opinião. O risco de não detetar uma distorção material devido a fraude é maior do que o risco de não detetar uma distorção material devido a erro, dado que a fraude pode envolver conluio, falsificação, omissões intencionais, falsas declarações ou sobreposição ao controlo interno;
- obtemos uma compreensão do controlo interno relevante para a auditoria com o objetivo de conceber procedimentos de auditoria que sejam apropriados nas circunstâncias, mas não para expressar uma opinião sobre a eficácia do controlo interno da Entidade;
- avaliamos a adequação das políticas contabilísticas usadas e a razoabilidade das estimativas contabilísticas e respetivas divulgações feitas pelo órgão de gestão;
- concluímos sobre a apropriação do uso, pelo órgão de gestão, do pressuposto da continuidade e, com base na prova de auditoria obtida, se existe qualquer incerteza material relacionada com acontecimentos ou condições que possam suscitar dúvidas significativas sobre a capacidade da Entidade para dar continuidade às suas atividades. Se concluirmos que existe uma incerteza material, devemos chamar a atenção no nosso relatório para as divulgações relacionadas incluídas nas demonstrações financeiras ou, caso essas divulgações não sejam adequadas, modificar a nossa opinião. As nossas conclusões são baseadas na prova de auditoria obtida até à data do nosso relatório. Porém, acontecimentos ou condições futuras podem levar a que a Entidade descontinue as suas atividades;
- avaliamos a apresentação, estrutura e conteúdo global das demonstrações financeiras, incluindo as divulgações, e se essas demonstrações financeiras representam as transações e acontecimentos subjacentes de forma a atingir uma apresentação apropriada;

- comunicamos com os encarregados da governação, entre outros assuntos, o âmbito e o calendário planeado da auditoria, e as conclusões significativas da auditoria incluindo qualquer deficiência significativa de controlo interno identificado durante a auditoria.

A nossa responsabilidade inclui ainda a verificação da concordância da informação constante do relatório de gestão com as demonstrações financeiras.

RELATO SOBRE OUTROS REQUISITOS LEGAIS E REGULAMENTARES

Sobre o relatório de gestão

Em nossa opinião, o relatório de gestão foi preparado de acordo com as leis e regulamentos aplicáveis em vigor e a informação nele constante é coerente com as demonstrações financeiras auditadas, não tendo sido identificadas incorrecções materiais.

Porto, 15 de abril de 2020


SANTOS VAZ, TRIGO DE MORAIS & ASSOCIADOS, SROC, LDA
Representada por: João Manuel Trigo de Moraes, ROC N.º 881

RELATÓRIO E PARECER DO REVISOR OFICIAL DE CONTAS

Exmos. Senhores Membros, da Assembleia Municipal,

Em cumprimento do n.º 3 do art.º 76 da lei 73/2013, de 3 de setembro, apresentamos o relatório e nosso parecer sobre o relatório de gestão e as demonstrações financeiras apresentadas pelo Executivo do MUNICÍPIO DE PENAFIEL, relativos ao exercício findo em 31 de dezembro de 2019.

Relatório

No desempenho das competências que nos são atribuídas pela alínea e) n.º 2 do artigo 77.º da Lei 73/2013, de 3 de setembro, acompanhamos regularmente a atividade do Município, através da análise das suas contas e dos princípios contabilísticos e critérios valorimétricos que lhe estão subjacentes e, ainda, através dos contactos estabelecidos com o Executivo e os Serviços, que nos facultaram sempre todos os elementos e esclarecimentos solicitados, o que nos apraz registar e agradecer.

Em resultado do trabalho efetuado, é nossa convicção que o relatório de gestão, as demonstrações financeiras, e o respetivo anexo são suficientemente esclarecedores da situação do Município e satisfazem as disposições legais.

Parecer

Considerando as análises e os trabalhos efetuados, e tendo em atenção o teor da Certificação Legal de Contas, que emitimos somos da opinião que as contas do MUNICÍPIO DE PENAFIEL referentes ao exercício de 2019, se apresentam elaboradas de acordo com os princípios contabilísticos geralmente aceites em Portugal previstos no POCAL.

Porto, 15 de abril de 2020

SANTOS VAZ, TRIGO DE MORAIS & ASSOCIADOS, SROC, LDA
Representada por: João Manuel Trigo de Moraes, ROC N.º 881



MUNICÍPIO DE PENAFIEL

Documentos de Prestação de Contas

2019

CÓDIGO DAS CONTAS	ACTIVO	EXERCÍCIOS			
		N			N - 1
		AB	A/P	AL	AL
	Imobilizado:				
	Bens de domínio público				
451	Terrenos e recursos naturais	9.037.193,19		9.037.193,19	8.741.587,17
452	Edifícios	1.337.456,44	179.296,05	1.158.160,39	1.176.662,56
453	Outras construções e infra-estruturas	96.633.279,00	50.552.715,71	46.080.563,29	49.859.046,70
455	Bens do património histórico, artístico e cultural	1.168.057,05	367.626,94	800.430,11	808.484,47
459	Outros bens de domínio público				
445	Imobilizações em curso	712.533,58		712.533,58	2.235.171,45
446	Adiantamentos por conta de bens de domínio público				
		108.888.519,26	51.099.638,70	57.788.880,56	62.820.952,35
	Imobilizações incorpóreas				
	Despesas de instalação				
431	Despesas de investigação e de desenvolvimento				
432	Propriedade industrial e outros direitos	30.000,00		30.000,00	30.000,00
433	Imobilizações em curso				
443	Adiantamentos por conta de imobilizações incorpóreas				
449		30.000,00		30.000,00	30.000,00
	Imobilizações corpóreas				
	Terrenos e recursos naturais	10.567.098,44		10.567.098,44	10.847.414,83
421	Edifícios e outras construções	124.524.296,58	23.696.988,55	100.827.308,03	100.224.187,65
422	Equipamento básico	6.455.108,22	5.268.680,98	1.186.427,24	1.318.609,98
423	Equipamento de transporte	2.661.806,53	2.257.701,80	404.104,73	373.044,03
424	Ferramentas e utensílios	200.673,09	186.983,46	13.689,63	25.016,00
425	Equipamento administrativo	2.126.316,38	2.098.922,22	27.394,16	31.132,06
426	Taras e vasilhame				
427	Outras imobilizações corpóreas	2.264.443,09	1.944.528,88	319.914,21	370.129,03
429	Imobilizações em curso	858.677,84		858.677,84	801.361,85
442	Adiantamento por conta de imobilizações corpóreas				
448		149.658.420,17	35.453.805,89	114.204.614,28	113.990.895,43
	Investimentos financeiros				
	Partes de capital	6.942.047,95		6.942.047,95	6.942.047,95
411	Obrigações e títulos de participação	1.044.814,50		1.044.814,50	1.044.814,50
412	Investimentos em imóveis	12.359,61		12.359,61	2.369.796,62
414	Outras aplicações financeiras				
415	Imobilizações em curso				
441	Adiantamentos por conta de investimentos financeiros				
447		7.999.222,06		7.999.222,06	10.356.659,07
	Circulante:				
	Existências:				
36	Matérias Primas, subsidiárias e de consumo				
35	Produtos e trabalhos em curso				
34	Subprodutos, desperdícios, resíduos e refugos				
33	Produtos acabados e intermédios				
32	Mercadorias				
37	Adiantamentos por conta de compras				

CÓDIGO DAS CONTAS	ACTIVO	EXERCÍCIOS			
		N			N - 1
		AB	A/P	AL	AL
	Dívidas de terceiros - Medio e longo prazos: (a)				
282	Empréstimos concedidos de m/l prazo				
	Dívidas de terceiros - Curto prazo:				
28	Empréstimos concedidos				
211	Clientes c/c	325,21		325,21	314,92
212	Contribuintes c/c	9.319,02		9.319,02	7.636,42
213	Utentes c/c	765.095,56		765.095,56	589.668,16
218	Clientes, contribuintes e utentes de cobrança duvidosa				
251	Devedores pela execução do orçamento				
229	Adiantamentos a fornecedores				
2619	Adiantamentos a fornecedores de imobilizado				
24	Estado e outros entes públicos	15.746,87		15.746,87	
264	Administração autárquica				
261+262+267+268	Outros devedores	133.408,73		133.408,73	303.346,41
		923.895,39		923.895,39	900.965,91
	Títulos negociáveis:				
151	Acções				
152	Obrigações e títulos de participação				
153	Títulos de dívida pública				
159	Outros títulos				
18	Outras aplicações de tesouraria				
	Depositos em instituições financeiras e Caixa:				
12	Depositos em instituições financeiras	925.142,44		925.142,44	999.640,77
11	Caixa	2.009,97		2.009,97	5.054,08
		927.152,41		927.152,41	1.004.694,85
	Acréscimos e diferimentos:				
271	Acréscimos de proveitos	1.590.163,06		1.590.163,06	675.481,40
272	Custos diferidos				
		1.590.163,06		1.590.163,06	675.481,40
	Total de amortizações		86.553.444,59		
	Total de provisões.....				
	Total do activo	270.017.372,35	86.553.444,59	183.463.927,76	189.779.649,01

CÓDIGO DAS CONTAS	FUNDOS PRÓPRIOS E PASSIVO	EXERCÍCIOS	
		N	N - 1
51	Fundos próprios:		
55	Património	117.650.445,12	119.542.951,67
56	Ajustamento de partes de capital em empresas		
	Reservas de reavaliação		
	Reservas:		
571	Reservas legais	4.510.389,61	4.372.366,89
572	Reservas estatutárias		
573	Reservas contratuais		
574	Reservas livres		
575	Subsídios	1.204.143,52	1.204.143,52
576	Doações	429.822,37	391.069,62
577	Reservas decorrentes de transferências de activos		
59	Resultados transitados	233.265,10	532.894,41
88	Resultado líquido em exercício	6.189.469,96	2.760.454,36
		130.217.535,68	128.803.880,47
	Passivo:		
292	Provisões para riscos e encargos		
	Dívidas a terceiros - Médio e longo prazos (a)		
2312	Empréstimos a Médio e Longo Prazo	6.758.818,20	7.910.220,36
		6.758.818,20	7.910.220,36
227	Fornecedores - contratos futuros		
2617	Fornecedores Imobilizado - contratos futuros		
26887	Credores diversos - contratos futuros		
	Dívidas a terceiros - Curto Prazo		
2311	Empréstimos de curto prazo		
269	Adiantamentos por conta de vendas		
221+222	Fornecedores c/c	2.509.183,44	3.351.656,75
228	Fornecedores - Facturas em recepção e conferência		
252	Credores pela execução do orçamento		
219	Adiantamentos de clientes, contribuintes e utentes		
2611+2612	Fornecedores de imobilizado c/c	6.899.302,42	10.756.269,46
24	Estado e outros entes públicos	70.466,89	126.989,96
264	Administração autárquica		
262+263+267+268	Outros credores	1.143.097,79	2.566.071,33
217	Credores de Operações Não Orçamentais	6.594,32	6.594,32
		10.628.644,86	16.807.581,82
	Acréscimos e diferimentos:		
273	Acréscimos de custos	1.418.480,55	1.385.007,01

BALANÇO

ANO 2019

ENTIDADE M.P. MUNICÍPIO DE PENAFIEL 2019/01/01 a 2019/12/31

PAG. 4

CÓDIGO DAS CONTAS	FUNDOS PRÓPRIOS E PASSIVO	EXERCÍCIOS	
		N	N - 1
274	Proveitos diferidos	34.440.448,47	34.872.959,35
		35.858.929,02	36.257.966,36
	Total do passivo	53.246.392,08	60.975.768,54
	Total dos fundos próprios e do passivo	183.463.927,76	189.779.649,01

ORGÃO EXECUTIVO

Em ___ de _____ de ____

ORGÃO DELIBERATIVO

Em ___ de _____ de ____

DEMONSTRAÇÃO DE RESULTADOS

ANO 2019

ENTIDADE

M.P.

-

MUNICÍPIO DE PENAFIEL

2019/01/01 a 2019/12/31

PÁG. 1

Código de Contas		Exercício			
		N		N - 1	
61	Custos e perdas				
	Custos das mercadorias vendidas e das matérias consumidas:				
	Mercadorias				
	Matérias Primas, Subsidiárias e de Consumo	698.471,34	698.471,34	894.960,70	894.960,70
62	Fornecimentos e serviços externos:		10.197.897,10		10.146.023,36
	Custos com o pessoal:				
641+642	Remunerações	8.990.294,31		8.957.607,25	
643 a 648	Encargos sociais	2.621.279,85	11.611.574,16	2.452.572,62	11.410.179,87
63	Transferências e subs. correntes concedidos e prestações sociais		2.288.625,06		2.029.483,71
66	Amortizações do exercício		6.293.722,17		6.175.944,06
67	Provisões do exercício				
65	Outros custos operacionais		28.298,59		20.862,06
	(A)		31.118.588,42		30.677.453,76
68	Custos e perdas financeiros		61.340,52		181.816,85
	(C)		31.179.928,94		30.859.270,61
69	Custos e perdas extraordinários		952.238,95		944.444,95
	(E)		32.132.167,89		31.803.715,56
88	Resultado líquido do exercício.....		6.189.469,96		2.760.454,36
	(X)		38.321.637,85		34.564.169,92
	Proveitos e ganhos				
	Vendas e prestações de serviços:				
7111	Venda de mercadorias	32,69		46,40	
7112+7113	Venda de produtos				
	(B)				
712	Prestações de serviços	3.430.781,95	3.430.814,64	2.340.146,52	2.340.192,92
	()		3.430.814,64		2.340.192,92
72	Impostos e taxas		11.994.420,83		11.154.648,64
(a)	Variação da produção				
75	Trabalhos para a própria entidade				
73	Proveitos suplementares				
74	Transferências e subsídios obtidos		19.986.160,67		18.095.163,96
76	Outros proveitos e ganhos operacionais				
	(B)		35.411.396,14		31.590.005,52
78	Proveitos e ganhos financeiros		1.336.551,65		1.313.838,19
	(D)		36.747.947,79		32.903.843,71
79	Proveitos extraordinários		1.573.690,06		1.660.326,21
	(F)		38.321.637,85		34.564.169,92
Resumo:	Resultados Operacionais: (B - A)		4.292.807,72		912.551,76
	Resultados Financeiros: (D - B) - (C - A)		1.275.211,13		1.132.021,34
	Resultados Correntes: (D - C)		5.568.018,85		2.044.573,10
	Resultado Líquido do Exercício: (F - E)		6.189.469,96		2.760.454,36


ORGÃO EXECUTIVO

Em ____ de _____ de ____

ORGÃO DELIBERATIVO

Em ____ de _____ de ____

A Próxima Reunião do Executivo
12/10/2018
O Presidente da Câmara


(Antonino de Sousa)

REUNIÃO DE CÂMARA MUNICIPAL
Ord. nº de 15 de Outubro de 2018
Deliberação nº 517
Aprovado por maioria, com
abstenção dos Srs. Vereadores
presentes à Assembleia Municipal

Esta deliberação foi aprovada em minuta, para
produzir efeitos imediatos.





Município de Penafiel

Documentos Previsionais
2019

SESSÃO DE 07/12/2018
A. A. de aprovação por maioria, a
proposta de C.M. dos documentos
previsionais, p.º 2019, p.º
efeitos da deliberação nº 211, de 2018,
de 12/10/2018 de 12/09

Esta deliberação foi aprovada em minuta, para produzir
efeitos imediatos.

Handwritten notes and signatures in the top right corner, including the number '4', a circled 'B', a circled 'C', and several illegible signatures.



Município de Penafiel

**Orçamento da Receita e da Despesa
2019**

RESUMO DO ORÇAMENTO

Handwritten notes and signatures on the right side of the page, including a circled '2', a large '47', and several illegible signatures and initials.

ENTIDADE
MUNICIPIO DE PENAFIEL

DOTAÇÕES INICIAIS DO ANO 2019

RECEITAS	MONTANTE	DESPESAS	MONTANTE
Correntes	49.749.782,00	Correntes	33.195.018,74
De capital	23.450.218,00	De capital	40.004.981,26
Total	73.200.000,00	Total	73.200.000,00
Serviços Municipalizados		Serviços Municipalizados	
Total Geral	73.200.000,00	Total Geral	73.200.000,00

ENTIDADE	RESUMO DAS RECEITAS E DAS DESPESAS	APROVAÇÕES :
M.P.		Executivo <u> </u> / <u> </u> / <u> </u> Deliberativo <u> </u> / <u> </u> / <u> </u>

DOTAÇÕES INICIAIS DO ANO 2019

RECEITAS	MONTANTE	%
RECEITAS CORRENTES		
01 IMPOSTOS DIRECTOS	11.850.000,00	16.2
02 IMPOSTOS INDIRECTOS	195.000,00	0.3
03 CONTRIBUIÇÕES PARA A SEGURANÇA SOCIAL, A CAIXA GERAL DE APOSENTAÇÕES E A ADSE		
04 TAXAS, MULTAS E OUTRAS PENALIDADES	5.406.000,00	7.4
05 RENDIMENTOS DE PROPRIEDADE	61.500,00	0.1
06 TRANSFERÊNCIAS CORRENTES	22.647.782,00	30.9
07 VENDA DE BENS E SERVIÇOS CORRENTES	7.073.500,00	9.7
08 OUTRAS RECEITAS CORRENTES	2.516.000,00	3.4
TOTAL DAS RECEITAS CORRENTES	49.749.782,00	68.0
RECEITAS DE CAPITAL		
09 VENDAS DE BENS DE INVESTIMENTO	3.200.000,00	4.4
10 TRANSFERÊNCIAS DE CAPITAL	15.222.718,00	20.8
11 ACTIVOS FINANCEIROS	250.000,00	0.3
12 PASSIVOS FINANCEIROS	2.272.500,00	3.1
13 OUTRAS RECEITAS DE CAPITAL	2.500.000,00	3.4
TOTAL DAS RECEITAS DE CAPITAL	23.445.218,00	32.0
OUTRAS RECEITAS		
15 REPOSIÇÕES NÃO ABATIDAS NOS PAGAMENTOS	5.000,00	0.0
TOTAL DAS OUTRAS RECEITAS	5.000,00	0.0
TOTAL GERAL	73.200.000,00	100.0

DESPESAS	MONTANTE	%
DESPESAS CORRENTES		
01 DESPESAS COM O PESSOAL	12.522.500,00	17.1
02 AQUISIÇÃO DE BENS E SERVIÇOS	16.792.500,00	22.9
03 JUROS E OUTROS ENCARGOS	123.793,39	0.2
04 TRANSFERÊNCIAS CORRENTES	3.442.000,00	4.7
05 SUBSÍDIOS	41.000,00	0.1
06 OUTRAS DESPESAS CORRENTES	273.225,35	0.4
TOTAL DAS DESPESAS CORRENTES	33.195.018,74	45.3
DESPESAS DE CAPITAL		
07 AQUISIÇÃO DE BENS DE CAPITAL	37.707.550,00	51.5
08 TRANSFERÊNCIAS DE CAPITAL	950.000,00	1.3
09 ACTIVOS FINANCEIROS	196.090,50	0.3
10 PASSIVOS FINANCEIROS	1.151.340,76	1.6
11 OUTRAS DESPESAS DE CAPITAL		
99 Dotações do plano transferidas das dotações para anos seguintes do ano anterior para dotações do plano do proximo ano		
TOTAL DAS DESPESAS DE CAPITAL	40.004.981,26	54.7
TOTAL GERAL	73.200.000,00	100.0

ENTIDADE MUNICÍPIO DE PENAFIEL	ORÇAMENTO DA RECEITA	DOTAÇÕES INICIAIS DO ANO 2019
-----------------------------------	----------------------	----------------------------------

PÁGINA : 1

CÓDIGOS	DESIGNAÇÃO	MONTANTE
	R E C E I T A S C O R R E N T E S	49.749.782,00
01	IMPOSTOS DIRECTOS	11.850.000,00
01.02	OUTROS	11.850.000,00
01.02.02	IMPOSTO MUNICIPAL SOBRE IMÓVEIS	5.600.000,00
01.02.03	IMPOSTO ÚNICO DE CIRCULAÇÃO	2.000.000,00
01.02.04	IMPOSTO MUNICIPAL SOBRE AS TRANSACÇÕES ONEROSAS DE IMÓVEIS	2.500.000,00
01.02.05	DERRAMA	1.650.000,00
01.02.07	IMPOSTOS ABOLIDOS	100.000,00
01.02.07.01	CONTRIBUIÇÃO AUTÁRQUICA	50.000,00
01.02.07.02	IMPOSTO MUNICIPAL DE SISA	50.000,00
02	IMPOSTOS INDIRECTOS	195.000,00
02.02	OUTROS	195.000,00
02.02.06	IMPOSTOS INDIRECTOS ESPECÍFICOS DAS AUTARQUIAS LOCAIS	195.000,00
02.02.06.01	Mercados e Feiras	50.000,00
02.02.06.02	Loteamento e Obras	10.000,00
02.02.06.03	Ocupação de Via Pública	15.000,00
02.02.06.05	Publicidade	75.000,00
02.02.06.99	Outros	45.000,00
02.02.06.99.01	Taxa Municipal de Direitos de Passagem	30.000,00
02.02.06.99.02	Taxa de Depósito da Ficha Técnica da Habitação	5.000,00
02.02.06.99.99	Outros	10.000,00
04	TAXAS, MULTAS E OUTRAS PENALIDADES	5.406.800,00
04.01	TAXAS	4.956.000,00
04.01.23	TAXAS ESPECÍFICAS DAS AUTARQUIAS LOCAIS	4.956.000,00
04.01.23.01	Mercados e Feiras	950.000,00
04.01.23.02	Loteamento e Obras	1.800.000,00
04.01.23.03	Ocupação de Via Pública	250.000,00
04.01.23.05	Caça, uso e porte de arma	1.000,00
04.01.23.99	Outros	1.955.000,00
04.01.23.99.01	Taxa de Depósito da Ficha Técnica da Habitação	5.000,00
04.01.23.99.99	Outros	1.950.000,00
04.02	MULTAS E OUTRAS PENALIDADES:	450.000,00
04.02.01	JUROS DE MORA	50.000,00
04.02.04	COIMAS E PENALIDADES POR CONTRA ORDENAÇÕES	350.000,00
04.02.99	MULTAS E PEANLIDADES DIVERSAS	50.000,00
05	RENDIMENTOS DE PROPRIEDADE	61.500,00
05.02	JUROS - SOCIEDADES FINANCEIRAS	50.000,00
05.02.01	BANCOS E OUTRAS INSTITUIÇÕES FINANCEIRAS	50.000,00
05.07	DIVIDENDOS E PARTICIPAÇÕES NOS LUCROS DE SOCIEDADES E QUASE-SOCIEDADES NÃO FINANCEIRAS	10.000,00
05.07.99	Outras	10.000,00
05.09	PARTICIPAÇÕES NOS LUCROS DE ADMINISTRAÇÕES PÚBLICAS	1.500,00
05.09.99	Outros	1.500,00
06	TRANSFERÊNCIAS CORRENTES	22.647.782,00
06.01	SOCIEDADES E QUASE-SOCIEDADES NÃO FINANCEIRAS	1.350.000,00
06.01.02	PRIVADAS	1.350.000,00
06.03	ADMINISTRAÇÃO CENTRAL	21.272.782,00
06.03.01	ESTADO	21.272.782,00
06.03.01.01	Fundo de Equilíbrio Financeiro	12.858.669,00
06.03.01.02	Fundo Social Municipal	2.005.202,00
06.03.01.03	Participação variável no IRS	1.458.911,00
06.03.01.99	Outros	4.950.000,00
06.05	ADMINISTRAÇÃO LOCAL	25.000,00
06.05.01	CONTINENTE	25.000,00
06.05.01.99	Outros	25.000,00
07	VENDA DE BENS E SERVIÇOS CORRENTES	7.073.500,00
07.01	VENDA DE BENS	25.000,00
07.01.08	MERCADORIAS	25.000,00
07.01.08.02	Água	15.000,00

ENTIDADE MUNICÍPIO DE PENAFIEL	ORÇAMENTO DA RECEITA	DOTAÇÕES INICIAIS DO ANO 2019
-----------------------------------	----------------------	----------------------------------

PÁGINA : 2

CÓDIGOS	DESIGNAÇÃO	MONTANTE
07.01.08.99	Outros	10.000,00
07.02	SERVIÇOS	3.848.500,00
07.02.08	SERVIÇOS SOCIAIS, RECREATIVOS, CULTURAIS E DESPORTO	56.000,00
07.02.08.01	Serviços Sociais	1.000,00
07.02.08.03	Serviços Culturais	10.000,00
07.02.08.03.99	Outros	10.000,00
07.02.08.04	Serviços Desportivos	45.000,00
07.02.09	SERVIÇOS ESPECÍFICOS DAS AUTARQUIAS	3.792.500,00
07.02.09.01	Saneamento	10.000,00
07.02.09.01.02	Conservação	10.000,00
07.02.09.02	Resíduos Sólidos	2.600.000,00
07.02.09.03	Transportes Colectivos de Pessoas e Mercadorias	850.000,00
07.02.09.03.99	Outros	850.000,00
07.02.09.04	Trabalhos por Conta de Particulares	12.500,00
07.02.09.05	Cemitérios	30.000,00
07.02.09.06	Mercados e Feiras	10.000,00
07.02.09.07	Parques de Estacionamento	10.000,00
07.02.09.99	Outros	270.000,00
07.03	RENDAS	3.200.000,00
07.03.01	HABITAÇÕES	650.000,00
07.03.99	OUTRAS	2.550.000,00
08	OUTRAS RECEITAS CORRENTES	2.516.000,00
08.01	OUTRAS	2.516.000,00
08.01.99	OUTRAS	2.516.000,00
08.01.99.03	IVA Reembolsado	1.000,00
08.01.99.99	Diversas	2.515.000,00
	R E C E I T A S D E C A P I T A L	23.445.218,00
09	VENDAS DE BENS DE INVESTIMENTO	3.200.000,00
09.04	OUTROS BENS DE INVESTIMENTO	3.200.000,00
09.04.02	SOCIEDADES FINANCEIRAS	3.200.000,00
09.04.02.03	Outros	3.200.000,00
10	TRANSFERÊNCIAS DE CAPITAL	15.222.718,00
10.01	SOCIEDADES E QUASE-SOCIEDADES NÃO FINANCEIRAS	3.750.000,00
10.01.01	PÚBLICAS	3.750.000,00
10.01.01.99	Outras	3.750.000,00
10.03	ADMINISTRAÇÃO CENTRAL	5.030.547,00
10.03.01	ESTADO	5.030.547,00
10.03.01.01	Fundo de Equilíbrio Financeiro	1.280.547,00
10.03.01.99	Outros	3.750.000,00
10.05	ADMINISTRAÇÃO LOCAL	2.692.171,00
10.05.01	CONTINENTE	2.692.171,00
10.05.01.99	Outros	2.692.171,00
10.09	RESTO DO MUNDO	3.750.000,00
10.09.01	UNIÃO EUROPEIA- INSTITUIÇÕES	3.750.000,00
11	ACTIVOS FINANCEIROS	250.000,00
11.03	TÍTULOS A MÉDIO E LONGO PRAZOS	100.000,00
11.03.01	SOCIEDADES E QUASE-SOCIEDADES NÃO FINANCEIRA	100.000,00
11.06	EMPRÉSTIMOS A MÉDIO E LONGO PRAZOS	150.000,00
11.06.01	SOCIEDADES E QUASE-SOCIEDADES NÃO FINANCEIRAS	150.000,00
12	PASSIVOS FINANCEIROS	2.272.500,00
12.06	EMPRÉSTIMOS A MÉDIO E LONGO PRAZOS	2.272.500,00
12.06.02	SOCIEDADES FINANCEIRAS	2.272.500,00
13	OUTRAS RECEITAS DE CAPITAL	2.500.000,00
13.01	OUTRAS	2.500.000,00
13.01.99	OUTRAS	2.500.000,00
	O U T R A S R E C E I T A S	5.000,00
15	REPOSIÇÕES NÃO ABATIDAS NOS PAGAMENTOS	5.000,00
15.01	REPOSIÇÕES NÃO ABATIDAS NOS PAGAMENTOS	5.000,00



ENTIDADE MUNICÍPIO DE PENAFIEL	ORÇAMENTO DA RECEITA	DOTAÇÕES INICIAIS DO ANO 2019
-----------------------------------	----------------------	----------------------------------

5
2

PÁGINA : 3

CÓDIGOS	DESIGNAÇÃO	MONTANTE
15.01.01	Reposições não abatidas nos pagamentos	5.000,00
TOTAL DAS RECEITAS		73.200.000,00

xl
A
m
P
P

Em ____ de _____ de ____

Em ____ de _____ de ____

—
4
P
M

ENTIDADE MUNICÍPIO DE PENAFIEL	ORÇAMENTO DA DESPESA (POR CLASSIFICAÇÃO ORGÂNICA/ECONÓMICA)	DOTAÇÕES INICIAIS DO ANO 2019
-----------------------------------	--	----------------------------------

PÁGINA : 1

CLASSIFICAÇÕES			MONTANTE	
ORGÂNICA	ECONÓMICA	DESIGNAÇÃO	ORGÂNICA	ECONÓMICA
01		ADMINISTRAÇÃO MUNICIPAL	16.581.450,00	
01.01		OPERAÇÕES FINANCEIRAS	1.471.224,65	
		DESPESAS CORRENTES		123.793,39
	03	JUROS E OUTROS ENCARGOS		123.793,39
	03.01	JUROS DA DÍVIDA PÚBLICA		48.793,39
	03.01.03	SOCIEDADES FINANCEIRAS- BANCOS E OUTRAS INSTITUIÇÕES FINANCEIRAS		48.793,39
	03.01.03.02	Empréstimos de Médio e Longo Prazos		48.793,39
	03.05	OUTROS JUROS		75.000,00
	03.05.02	OUTROS		75.000,00
	03.05.02.99	Outros		75.000,00
		DESPESAS DE CAPITAL		1.347.431,26
	09	ACTIVOS FINANCEIROS		196.090,50
	09.07	ACÇÕES E OUTRAS PARTICIPAÇÕES		80.000,00
	09.07.01	SOCIEDADES E QUASE-SOCIEDADES NÃO FINANCEIRAS- PRIVADAS		10.000,00
	09.07.02	SOCIEDADES E QUASE-SOCIEDADES NÃO FINANCEIRAS- PÚBLICAS		70.000,00
	09.08	UNIDADES DE PARTICIPAÇÃO		116.090,50
	09.08.06	ADMINISTRAÇÃO PÚBLICA CENTRAL- SERVIÇOS E FUNDOS AUTÓNOMOS		116.090,50
	10	PASSIVOS FINANCEIROS		1.151.340,76
	10.06	EMPRÉSTIMOS A MÉDIO E LONGO PRAZOS		1.151.340,76
	10.06.03	SOCIEDADES FINANCEIRAS- BANCOS E OUTRAS INSTITUIÇÕES FINANCEIRAS		1.025.962,00
	10.06.03.01	Empréstimo CGD 9015/004274/391		99.208,56
	10.06.03.02	Empréstimo CGD 9015/003133/491		75.001,08
	10.06.03.03	Empréstimo BPI 8742575830011		102.045,85
	10.06.03.04	Empréstimo CGD 9015/003134/291		104.744,40
	10.06.03.05	Empréstimo CGD 9015/002258/091		14.818,96
	10.06.03.06	Empréstimo CGD 9015/002259/991		3.690,21
	10.06.03.08	Empréstimo CCA 56046072081		141.529,68
	10.06.03.11	Empréstimo CGD 0597/001092/991		23.630,38
	10.06.03.15	Empréstimo CGD 9015/002260/291		14.071,41
	10.06.03.18	Empréstimo CGD 0597/001141/191		164.707,55
	10.06.03.25	Empréstimo CGD 9140/013128/991		92.953,20
	10.06.03.29	Empréstimo CGD 9015/004848/291		120.812,16
	10.06.03.30	Empréstimo CGD 9015/005391/591		15.353,98
	10.06.03.31	Empréstimo CGD 9015/005392/391		6.977,12
	10.06.03.32	Empréstimo CGD 9015/005393/191		10.656,98
	10.06.03.33	Empréstimo CGD 9015/005394/991		4.888,70
	10.06.03.34	Empréstimo CGD 9015/005395/891		4.223,82
	10.06.03.35	Empréstimo CGD 9015/005396/691		15.276,80
	10.06.03.36	Empréstimo CGD 9015/005397/491		11.371,16
	10.06.05	ADMINISTRAÇÃO PÚBLICA CENTRAL- ESTADO		125.378,76
	10.06.05.01	PAEL - Programa de Apoio à Economia Local		125.378,76
01.02		CLASSES INACTIVAS	18.000,00	
		DESPESAS CORRENTES		18.000,00
	01	DESPESAS COM O PESSOAL		18.000,00
	01.01	REMUNERAÇÕES CERTAS E PERMANENTES		15.000,00
	01.01.08	PESSOAL AGUARDANDO APOSENTAÇÃO		15.000,00
	01.03	SEGURANÇA SOCIAL		3.000,00
	01.03.01	ENCARGOS COM A SAÚDE		2.000,00
	01.03.03	SUBSÍDIO FAMILIAR A CRIANÇAS E JOVENS		1.000,00
01.03		ORGÃOS DA AUTARQUIA	15.060.225,35	
		DESPESAS CORRENTES		13.854.725,35
	01	DESPESAS COM O PESSOAL		2.825.500,00
	01.01	REMUNERAÇÕES CERTAS E PERMANENTES		1.767.000,00

5

xy

e

3

M

P

g

3

M

3

3

3

3

3

3

3

16

CLASSIFICAÇÕES			MONTANTE	
ORGÂNICA	ECONÓMICA	DESIGNAÇÃO	ORGÂNICA	ECONÓMICA
	01.01.01	TITULARES DE ORÇÃOS DE SOBERANIA E MEMBROS DE		350.000,00
		ÓRGÃOS AUTÁRQUICOS		
	01.01.04	PESSOAL DOS QUADROS- REGIME DO CONTRATO INDIVIDUAL DO TRABALHO		800.000,00
	01.01.04.01	Pessoal em funções		780.000,00
	01.01.04.04	Recrutamento de pessoal para novos postos de trabalho		20.000,00
	01.01.09	PESSOAL EM QUALQUER OUTRA SITUAÇÃO		270.000,00
	01.01.11	REPRESENTAÇÃO		43.000,00
	01.01.13	SUBSÍDIO DE REFEIÇÃO		99.000,00
	01.01.13.01	Pessoal dos Quadros		98.000,00
	01.01.13.02	Pessoal em qualquer outra situação		1.000,00
	01.01.14	SUBSÍDIOS DE FÉRIAS E NATAL		195.000,00
	01.01.14.01	Pessoal dos Quadros		195.000,00
	01.01.15	REMUNERAÇÕES POR DOENÇA E MATERNIDADE / PATERNIDADE		10.000,00
	01.02	ABONOS VARIÁVEIS OU EVENTUAIS		42.500,00
	01.02.02	HORAS EXTRAORDINÁRIAS		25.000,00
	01.02.04	AJUDAS DE CUSTO		7.500,00
	01.02.13	OUTROS SUPLEMENTOS E PRÉMIOS		10.000,00
	01.02.13.02	Outros		10.000,00
	01.03	SEGURANÇA SOCIAL		1.016.000,00
	01.03.01	ENCARGOS COM A SAÚDE		625.000,00
	01.03.03	SUBSÍDIO FAMILIAR A CRIANÇAS E JOVENS		9.000,00
	01.03.04	OUTRAS PRESTAÇÕES FAMILIARES		1.000,00
	01.03.05	CONTRIBUIÇÕES PARA A SEGURANÇA SOCIAL		381.000,00
	01.03.05.02	Segurança Social dos Funcionários Públicos		381.000,00
	01.03.05.02.01	Caixa Geral de Aposentações		250.000,00
	01.03.05.02.02	Segurança social - Regime geral		131.000,00
	02	AQUISIÇÃO DE BENS E SERVIÇOS		7.786.500,00
	02.01	AQUISIÇÃO DE BENS		584.500,00
	02.01.02	COMBUSTÍVEIS E LUBRIFICANTES		1.000,00
	02.01.02.99	Outros		1.000,00
	02.01.07	VESTUÁRIO E ARTIGOS PESSOAIS		1.500,00
	02.01.09	PRODUTOS QUÍMICOS E FARMACÊUTICOS		500,00
	02.01.15	PRÉMIOS, CONDECORAÇÕES E OFERTAS		30.000,00
	02.01.18	LIVROS E DOCUMENTAÇÃO TÉCNICA		500,00
	02.01.19	ARTIGOS HONORÍFICOS E DE DECORAÇÃO		1.000,00
	02.01.20	MATERIAL DE EDUCAÇÃO, CULTURA E RECREIO		50.000,00
	02.01.21	OUTROS BENS		500.000,00
	02.02	AQUISIÇÃO DE SERVIÇOS		7.202.000,00
	02.02.01	ENCARGOS DE INSTALAÇÕES		3.250.000,00
	02.02.03	CONSERVAÇÃO DE BENS		500,00
	02.02.08	LOCAÇÃO DE OUTROS BENS		100.000,00
	02.02.09	COMUNICAÇÕES		200.000,00
	02.02.10	TRANSPORTES		10.000,00
	02.02.11	REPRESENTAÇÃO DOS SERVIÇOS		1.000,00
	02.02.12	SEGUROS		350.000,00
	02.02.12.09	Outros		350.000,00
	02.02.13	DESLOCAÇÕES E ESTADAS		500,00
	02.02.14	ESTUDOS, PARCERES, PROJECTOS E CONSULTADORIA		10.000,00
	02.02.15	FORMAÇÃO		4.000,00
	02.02.16	SEMINÁRIOS, EXPOSIÇÕES E SIMILARES		1.000,00
	02.02.17	PUBLICIDADE		120.000,00
	02.02.18	VIGILÂNCIA E SEGURANÇA		75.000,00
	02.02.19	ASSISTÊNCIA TÉCNICA		60.000,00
	02.02.20	OUTROS TRABALHOS ESPECIALIZADOS		190.000,00
	02.02.24	ENCARGOS DE COBRANÇA DE RECEITAS		300.000,00
	02.02.25	OUTROS SERVIÇOS		2.530.000,00
	04	TRANSFERÊNCIAS CORRENTES		2.932.000,00
	04.03	ADMINISTRAÇÃO CENTRAL		75.000,00
	04.03.01	ESTADO		75.000,00
	04.05	ADMINISTRAÇÃO LOCAL		902.000,00

CLASSIFICAÇÕES			MONTANTE	
ORGÂNICA	CÓDIGOS ECONÓMICA	DESIGNAÇÃO	ORGÂNICA	ECONÓMICA
	04.05.01	CONTINENTE		902.000,00
	04.05.01.01	Transferências Correntes - Administração Local - Continente - Municípios		1.000,00
	04.05.01.02	Transferências Correntes - Administração Local - Continente - Freguesias		1.000,00
	04.05.01.04	Transferências Correntes - Administração Local - Continente - Associações de Municípios		800.000,00
	04.05.01.08	Transferências Correntes - Administração Local - Continente - Outros		100.000,00
	04.07	INSTITUIÇÕES SEM FINS LUCRATIVOS		1.925.000,00
	04.07.01	INSTITUIÇÕES SEM FINS LUCRATIVOS		1.925.000,00
	04.08	FAMÍLIAS		30.000,00
	04.08.02	OUTRAS		30.000,00
	04.08.02.02	Outras		30.000,00
	05	SUBSÍDIOS		41.000,00
	05.01	SOCIEDADES E QUASE-SOCIEDADES NÃO FINANCEIRAS		41.000,00
	05.01.01	PÚBLICAS		41.000,00
	05.01.01.01	Empresas Públicas Municipais e Intermunicipais		40.000,00
	05.01.01.02	Outras		1.000,00
	06	OUTRAS DESPESAS CORRENTES		269.725,35
	06.02	DIVERSAS		269.725,35
	06.02.03	OUTRAS		269.725,35
	06.02.03.01	Restituições		10.000,00
	06.02.03.05	Outras		259.725,35
		DESPESAS DE CAPITAL		1.205.500,00
	07	AQUISIÇÃO DE BENS DE CAPITAL		255.500,00
	07.01	INVESTIMENTOS		255.500,00
	07.01.01	TERRENOS		50.000,00
	07.01.09	EQUIPAMENTO ADMINISTRATIVO		150.000,00
	07.01.15	OUTROS INVESTIMENTOS		55.500,00
	08	TRANSFERÊNCIAS DE CAPITAL		950.000,00
	08.05	ADMINISTRAÇÃO LOCAL		950.000,00
	08.05.01	CONTINENTE		950.000,00
	08.05.01.02	Freguesias		950.000,00
01.04		ASSEMBLEIA MUNICIPAL	32.000,00	
		DESPESAS CORRENTES		32.000,00
	01	DESPESAS COM O PESSOAL		31.000,00
	01.02	ABONOS VARIÁVEIS OU EVENTUAIS		31.000,00
	01.02.04	AJUDAS DE CUSTO		1.000,00
	01.02.13	OUTROS SUPLEMENTOS E PRÉMIOS		30.000,00
	01.02.13.02	Outros		30.000,00
	02	AQUISIÇÃO DE BENS E SERVIÇOS		1.000,00
	02.02	AQUISIÇÃO DE SERVIÇOS		1.000,00
	02.02.15	FORMAÇÃO		1.000,00
02		DEPARTAMENTO DE GESTÃO ORGANIZACIONAL	8.655.000,00	
		DESPESAS CORRENTES		8.565.000,00
	01	DESPESAS COM O PESSOAL		4.738.000,00
	01.01	REMUNERAÇÕES CERTAS E PERMANENTES		3.721.500,00
	01.01.04	PESSOAL DOS QUADROS- REGIME DO CONTRATO INDIVIDUAL DO TRABALHO		2.830.000,00
	01.01.04.01	Pessoal em funções		2.760.000,00
	01.01.04.04	Recrutamento de pessoal para novos postos de trabalho		70.000,00
	01.01.11	REPRESENTAÇÃO		6.500,00
	01.01.13	SUBSÍDIO DE REFEIÇÃO		385.000,00
	01.01.13.01	Pessoal dos Quadros		385.000,00
	01.01.14	SUBSÍDIOS DE FÉRIAS E NATAL		485.000,00
	01.01.14.01	Pessoal dos Quadros		485.000,00
	01.01.15	REMUNERAÇÕES POR DOENÇA E MATERNIDADE / PATERNIDADE		15.000,00
	01.02	ABONOS VARIÁVEIS OU EVENTUAIS		45.500,00
	01.02.02	HORAS EXTRAORDINÁRIAS		30.000,00
	01.02.04	AJUDAS DE CUSTO		1.000,00

CLASSIFICAÇÕES			MONTANTE	
ORGÂNICA	ECONÓMICA	DESIGNAÇÃO	ORGÂNICA	ECONÓMICA
	01.02.05	ABONO PARA FALHAS		7.000,00
	01.02.11	SUBSÍDIO DE TURNO		7.500,00
	01.03	SEGURANÇA SOCIAL		971.000,00
	01.03.01	ENCARGOS COM A SAÚDE		70.000,00
	01.03.03	SUBSÍDIO FAMILIAR A CRIANÇAS E JOVENS		20.000,00
	01.03.04	OUTRAS PRESTAÇÕES FAMILIARES		1.000,00
	01.03.05	CONTRIBUIÇÕES PARA A SEGURANÇA SOCIAL		880.000,00
	01.03.05.02	Segurança Social dos Funcionários Públicos		880.000,00
	01.03.05.02.01	Caixa Geral de Aposentações		560.000,00
	01.03.05.02.02	Segurança social - Regime geral		320.000,00
	02	AQUISIÇÃO DE BENS E SERVIÇOS		3.316.000,00
	02.01	AQUISIÇÃO DE BENS		706.500,00
	02.01.01	MATÉRIAS-PRIMAS E SUBSIDIÁRIAS		500,00
	02.01.07	VESTUÁRIO E ARTIGOS PESSOAIS		500,00
	02.01.08	MATERIAL DE ESCRITÓRIO		150.000,00
	02.01.18	LIVROS E DOCUMENTAÇÃO TÉCNICA		500,00
	02.01.20	MATERIAL DE EDUCAÇÃO, CULTURA E RECREIO		20.000,00
	02.01.21	OUTROS BENS		535.000,00
	02.02	AQUISIÇÃO DE SERVIÇOS		2.609.500,00
	02.02.03	CONSERVAÇÃO DE BENS		500,00
	02.02.10	TRANSPORTES		2.250.000,00
	02.02.13	DESLOCAÇÕES E ESTADAS		500,00
	02.02.14	ESTUDOS, PARCERES, PROJECTOS E CONSULTADORIA		1.000,00
	02.02.15	FORMAÇÃO		7.500,00
	02.02.25	OUTROS SERVIÇOS		350.000,00
	04	TRANSFERÊNCIAS CORRENTES		510.000,00
	04.07	INSTITUIÇÕES SEM FINS LUCRATIVOS		10.000,00
	04.07.01	INSTITUIÇÕES SEM FINS LUCRATIVOS		10.000,00
	04.08	FAMÍLIAS		500.000,00
	04.08.02	OUTRAS		500.000,00
	04.08.02.02	Outras		500.000,00
	06	OUTRAS DESPESAS CORRENTES		1.000,00
	06.02	DIVERSAS		1.000,00
	06.02.03	OUTRAS		1.000,00
	06.02.03.05	Outras		1.000,00
		DESPESAS DE CAPITAL		90.000,00
	07	AQUISIÇÃO DE BENS DE CAPITAL		90.000,00
	07.01	INVESTIMENTOS		90.000,00
	07.01.04	CONSTRUÇÕES DIVERSAS		10.000,00
	07.01.04.06	Instalações desportivas e recreativas		10.000,00
	07.01.06	MATERIAL DE TRANSPORTES		80.000,00
	07.01.06.02	Outro		80.000,00
03		DEPARTAMENTO OBRAS SERVIÇOS MUNICIPAIS E AMBIENTE	46.694.550,00	
		DESPESAS CORRENTES		9.417.000,00
	01	DESPESAS COM O PESSOAL		3.742.500,00
	01.01	REMUNERAÇÕES CERTAS E PERMANENTES		2.839.000,00
	01.01.04	PESSOAL DOS QUADROS- REGIME DO CONTRATO INDIVIDUAL DO TRABALHO		2.155.000,00
	01.01.04.01	Pessoal em funções		2.070.000,00
	01.01.04.04	Recrutamento de pessoal para novos postos de trabalho		85.000,00
	01.01.11	REPRESENTAÇÃO		9.000,00
	01.01.13	SUBSÍDIO DE REFEIÇÃO		305.000,00
	01.01.13.01	Pessoal dos Quadros		305.000,00
	01.01.14	SUBSÍDIOS DE FÉRIAS E NATAL		365.000,00
	01.01.14.01	Pessoal dos Quadros		365.000,00
	01.01.15	REMUNERAÇÕES POR DOENÇA E MATERNIDADE / PATERNIDADE		5.000,00
	01.02	ABONOS VARIÁVEIS OU EVENTUAIS		244.500,00
	01.02.02	HORAS EXTRAORDINÁRIAS		130.000,00
	01.02.04	AJUDAS DE CUSTO		3.000,00
	01.02.05	ABONO PARA FALHAS		1.500,00
	01.02.11	SUBSÍDIO DE TURNO		110.000,00

CLASSIFICAÇÕES		MONTANTE	
ORGÂNICA	ECONÓMICA	ORGÂNICA	ECONÓMICA
	01.03		SEGURANÇA SOCIAL
	01.03.01		ENCARGOS COM A SAÚDE
	01.03.03		SUBSÍDIO FAMILIAR A CRIANÇAS E JOVENS
	01.03.04		OUTRAS PRESTAÇÕES FAMILIARES
	01.03.05		CONTRIBUIÇÕES PARA A SEGURANÇA SOCIAL
	01.03.05.02		Segurança Social dos Funcionários Públicos
	01.03.05.02.01		Caixa Geral de Aposentações
	01.03.05.02.02		Segurança social - Regime geral
	02		AQUISIÇÃO DE BENS E SERVIÇOS
	02.01		AQUISIÇÃO DE BENS
	02.01.01		MATÉRIAS-PRIMAS E SUBSIDIÁRIAS
	02.01.02		COMBUSTÍVEIS E LUBRIFICANTES
	02.01.02.02		Gasóleo
	02.01.02.99		Outros
	02.01.03		MUNIÇÕES, EXPLOSIVOS E ARTIFÍCIOS
	02.01.04		LIMPEZA E HIGIENE
	02.01.07		VESTUÁRIO E ARTIGOS PESSOAIS
	02.01.09		PRODUTOS QUÍMICOS E FARMACÊUTICOS
	02.01.12		MATERIAL DE TRANSPORTE- PEÇAS
	02.01.14		OUTRO MATERIAL- PEÇAS
	02.01.17		FERRAMENTAS E UTENSÍLIOS
	02.01.21		OUTROS BENS
	02.02		AQUISIÇÃO DE SERVIÇOS
	02.02.03		CONSERVAÇÃO DE BENS
	02.02.13		DESLOCAÇÕES E ESTADAS
	02.02.14		ESTUDOS, PARCERES, PROJECTOS E CONSULTADORIA
	02.02.15		FORMAÇÃO
	02.02.25		OUTROS SERVIÇOS
	06		OUTRAS DESPESAS CORRENTES
	06.02		DIVERSAS
	06.02.03		OUTRAS
	06.02.03.05		Outras
			DESPESAS DE CAPITAL
	07		AQUISIÇÃO DE BENS DE CAPITAL
	07.01		INVESTIMENTOS
	07.01.01		TERRENOS
	07.01.03		EDIFÍCIOS
	07.01.03.01		Instalações de serviços
	07.01.03.02		Instalações desportivas e recreativas
	07.01.03.05		Escolas
	07.01.03.07		Outros
	07.01.04		CONSTRUÇÕES DIVERSAS
	07.01.04.01		Viadutos, Arruamentos E Obras Complementares
	07.01.04.02		Sistemas de drenagem de águas residuais
	07.01.04.04		Iluminação pública
	07.01.04.05		Parques e Jardins
	07.01.04.06		Instalações desportivas e recreativas
	07.01.04.08		Viação rural
	07.01.04.09		Sinalização e trânsito
	07.01.04.10		Infraestruturas para distribuição de energia eléctrica
	07.01.04.11		Infraestruturas para tratamento de resíduos sólidos
	07.01.04.12		Cemitérios
	07.01.06		MATERIAL DE TRANSPORTES
	07.01.06.02		Outro
	07.01.09		EQUIPAMENTO ADMINISTRATIVO
	07.01.10		EQUIPAMENTO BÁSICO
	07.01.10.02		Outro
	07.01.15		OUTROS INVESTIMENTOS
04		842.500,00	DIVISÃO DE GESTÃO URBANÍSTICA
			DESPESAS CORRENTES
	01		DESPESAS COM O PESSOAL

Handwritten notes and signatures on the right margin, including a large 'S' in a circle and various initials.





CLASSIFICAÇÕES			MONTANTE	
ORGÂNICA	CÓDIGOS ECONÓMICA	DESIGNAÇÃO	ORGÂNICA	ECONÓMICA
	01.01	REMUNERAÇÕES CERTAS E PERMANENTES		654.000,00
	01.01.04	PESSOAL DOS QUADROS- REGIME DO CONTRATO INDIVIDUAL DO TRABALHO		515.000,00
	01.01.04.01	Pessoal em funções		515.000,00
	01.01.11	REPRESENTAÇÃO		3.000,00
	01.01.13	SUBSÍDIO DE REFEIÇÃO		47.000,00
	01.01.13.01	Pessoal dos Quadros		47.000,00
	01.01.14	SUBSÍDIOS DE FÉRIAS E NATAL		87.000,00
	01.01.14.01	Pessoal dos Quadros		87.000,00
	01.01.15	REMUNERAÇÕES POR DOENÇA E MATERNIDADE / PATERNIDADE		2.000,00
	01.02	ABONOS VARIÁVEIS OU EVENTUAIS		12.000,00
	01.02.02	HORAS EXTRAORDINÁRIAS		11.000,00
	01.02.04	AJUDAS DE CUSTO		1.000,00
	01.03	SEGURANÇA SOCIAL		169.000,00
	01.03.01	ENCARGOS COM A SAÚDE		10.000,00
	01.03.03	SUBSÍDIO FAMILIAR A CRIANÇAS E JOVENS		3.000,00
	01.03.04	OUTRAS PRESTAÇÕES FAMILIARES		1.000,00
	01.03.05	CONTRIBUIÇÕES PARA A SEGURANÇA SOCIAL		155.000,00
	01.03.05.02	Segurança Social dos Funcionários Públicos		155.000,00
	01.03.05.02.01	Caixa Geral de Aposentações		135.000,00
	01.03.05.02.02	Segurança social - Regime geral		20.000,00
	02	AQUISIÇÃO DE BENS E SERVIÇOS		6.500,00
	02.01	AQUISIÇÃO DE BENS		3.500,00
	02.01.01	MATÉRIAS-PRIMAS E SUBSIDIÁRIAS		500,00
	02.01.07	VESTUÁRIO E ARTIGOS PESSOAIS		500,00
	02.01.21	OUTROS BENS		2.500,00
	02.02	AQUISIÇÃO DE SERVIÇOS		3.000,00
	02.02.13	DESLOCAÇÕES E ESTADAS		500,00
	02.02.14	ESTUDOS, PARCERES, PROJECTOS E CONSULTADORIA		500,00
	02.02.15	FORMAÇÃO		1.000,00
	02.02.25	OUTROS SERVIÇOS		1.000,00
	06	OUTRAS DESPESAS CORRENTES		1.000,00
	06.02	DIVERSAS		1.000,00
	06.02.03	OUTRAS		1.000,00
	06.02.03.05	Outras		1.000,00
05		DIVISÃO PROJECTOS ARQUITECTURA E ORD.TERRITORIAL	426.500,00	
		DESPESAS CORRENTES		342.000,00
	01	DESPESAS COM O PESSOAL		332.500,00
	01.01	REMUNERAÇÕES CERTAS E PERMANENTES		259.000,00
	01.01.04	PESSOAL DOS QUADROS- REGIME DO CONTRATO INDIVIDUAL DO TRABALHO		205.000,00
	01.01.04.01	Pessoal em funções		190.000,00
	01.01.04.04	Recrutamento de pessoal para novos postos de trabalho		15.000,00
	01.01.11	REPRESENTAÇÃO		3.000,00
	01.01.13	SUBSÍDIO DE REFEIÇÃO		15.000,00
	01.01.13.01	Pessoal dos Quadros		15.000,00
	01.01.14	SUBSÍDIOS DE FÉRIAS E NATAL		35.000,00
	01.01.14.01	Pessoal dos Quadros		35.000,00
	01.01.15	REMUNERAÇÕES POR DOENÇA E MATERNIDADE / PATERNIDADE		1.000,00
	01.02	ABONOS VARIÁVEIS OU EVENTUAIS		1.500,00
	01.02.02	HORAS EXTRAORDINÁRIAS		1.000,00
	01.02.04	AJUDAS DE CUSTO		500,00
	01.03	SEGURANÇA SOCIAL		72.000,00
	01.03.01	ENCARGOS COM A SAÚDE		7.000,00
	01.03.05	CONTRIBUIÇÕES PARA A SEGURANÇA SOCIAL		65.000,00
	01.03.05.02	Segurança Social dos Funcionários Públicos		65.000,00
	01.03.05.02.01	Caixa Geral de Aposentações		35.000,00
	01.03.05.02.02	Segurança social - Regime geral		30.000,00
	02	AQUISIÇÃO DE BENS E SERVIÇOS		9.000,00
	02.01	AQUISIÇÃO DE BENS		2.000,00

Handwritten notes and signatures on the right margin, including a circled '5' and various initials.

CLASSIFICAÇÕES			MONTANTE	
ORGÂNICA	CÓDIGOS ECONÓMICA	DESIGNAÇÃO	ORGÂNICA	ECONÓMICA
	02.01.01	MATÉRIAS-PRIMAS E SUBSIDIÁRIAS		500,00
	02.01.07	VESTUÁRIO E ARTIGOS PESSOAIS		500,00
	02.01.21	OUTROS BENS		1.000,00
	02.02	AQUISIÇÃO DE SERVIÇOS		7.000,00
	02.02.13	DESLOCAÇÕES E ESTADAS		500,00
	02.02.14	ESTUDOS, PARCERES, PROJECTOS E CONSULTADORIA		500,00
	02.02.15	FORMAÇÃO		1.000,00
	02.02.25	OUTROS SERVIÇOS		5.000,00
	06	OUTRAS DESPESAS CORRENTES		500,00
	06.02	DIVERSAS		500,00
	06.02.03	OUTRAS		500,00
	06.02.03.05	Outras		500,00
		DESPESAS DE CAPITAL		84.500,00
	07	AQUISIÇÃO DE BENS DE CAPITAL		84.500,00
	07.01	INVESTIMENTOS		84.500,00
	07.01.15	OUTROS INVESTIMENTOS		84.500,00
TOTAL GERAL DAS DESPESAS				73.200.000,00

27
 28
 29
 30
 31
 32
 33
 34
 35
 36
 37
 38
 39
 40
 41
 42
 43
 44
 45
 46
 47
 48
 49
 50
 51
 52
 53
 54
 55
 56
 57
 58
 59
 60
 61
 62
 63
 64
 65
 66
 67
 68
 69
 70
 71
 72
 73
 74
 75
 76
 77
 78
 79
 80
 81
 82
 83
 84
 85
 86
 87
 88
 89
 90
 91
 92
 93
 94
 95
 96
 97
 98
 99
 100

Em ____ de _____ de ____

Em ____ de _____ de ____

101
 102
 103
 104
 105
 106
 107
 108
 109
 110
 111
 112
 113
 114
 115
 116
 117
 118
 119
 120
 121
 122
 123
 124
 125
 126
 127
 128
 129
 130
 131
 132
 133
 134
 135
 136
 137
 138
 139
 140
 141
 142
 143
 144
 145
 146
 147
 148
 149
 150



Município de Penafiel

**Plano Plurianual de Investimentos
2019**

4
C
~~A~~
4
A
M
R
V
E
R.R.

ORÇAMENTO CLASSIFIC. ECONÔMICA	CÓDIGO DE PROG. FUNÇ. ACÇÃO	DESCRIÇÃO	FORMA DE REALIZAÇÃO	PODE DE FINANCIAMENTO			RECURSOS DE ORÇ. ORÇ.	REALIZADO		SERVIÇOS DE INVESTIMENTO (PREVISTO)				TOTAL PREVISTO	
				AC	MA	TC		EX	PRORR. ANO 1-01/12-31/12	DE OUT-DEZ DE OUT-DEZ	RASC. SECUNARIOS				
											TOTAL	DEFINIDO	2012		2013
1.		Funções gerais													
1.1.		Serviços gerais de administração pública													
1.1.1.	2392	Administração geral													
1.1.1.1.	2392.0001	Instalação de serviços municipais	EMPRESARIAL	100.0			2012/01/01	2012/12/31			4.385.000,00	2.625.000,00	2.625.000,00	7.010.000,00	
1.1.1.2.	2392.0002	Grande reparação e adequação de prédios	OUTRA	100.0			O.R.	2012/01/01	2012/12/31		3.835.000,00	2.625.000,00	2.625.000,00	6.460.000,00	
1.1.1.3.	2392.0003	Aquisição de imóveis com concessão municipal	OUTRA	100.0			O.R.	2012/01/01	2012/12/31		3.835.000,00	2.625.000,00	2.625.000,00	6.460.000,00	
1.1.1.4.	2392.0004	Manutenção administrativa, informática, sistemas, telefonia e outros	OUTRA	100.0			O.R.	2012/01/01	2012/12/31		1.470.000,00	1.000.000,00	1.000.000,00	2.470.000,00	
1.1.1.5.	2392.0005	Instalação de serviços municipais	EMPRESARIAL	100.0			O.R.	2012/01/01	2012/12/31		1.000.000,00	1.000.000,00	1.000.000,00	2.000.000,00	
1.1.1.6.	2392.0006	Reparação e reparação de edifícios municipais	EMPRESARIAL	100.0			O.R.	2012/01/01	2012/12/31		1.670.000,00	1.000.000,00	1.000.000,00	2.670.000,00	
1.1.1.7.	2392.0007	Instalação de edifícios municipais	EMPRESARIAL	100.0			O.R.	2012/01/01	2012/12/31		210.000,00	25.000,00	25.000,00	235.000,00	
1.1.1.8.	2392.0008	Obras de manutenção no patrimônio de terras e edificações	EMPRESARIAL	100.0			O.R.	2012/01/01	2012/12/31		210.000,00	25.000,00	25.000,00	235.000,00	
1.1.1.9.	2392.0009	Aquisição/manutenção do parque de viaturas do município	OUTRA	100.0			O.R.	2012/01/01	2012/12/31		230.000,00	230.000,00	230.000,00	460.000,00	
1.1.1.10.	2392.0010	Reparação de viaturas ligadas	OUTRA	100.0			O.R.	2012/01/01	2012/12/31		50.000,00	50.000,00	50.000,00	100.000,00	
1.1.1.11.	2392.0011	Reparação de viaturas pesadas	OUTRA	100.0			O.R.	2012/01/01	2012/12/31		50.000,00	50.000,00	50.000,00	100.000,00	
1.1.1.12.	2392.0012	Reparação de viaturas ligadas pesadas	OUTRA	100.0			O.R.	2012/01/01	2012/12/31		50.000,00	50.000,00	50.000,00	100.000,00	
1.1.1.13.	2392.0013	Instalação de serviços municipais	EMPRESARIAL	100.0			O.R.	2012/01/01	2012/12/31		50.000,00	50.000,00	50.000,00	100.000,00	
1.1.1.14.	2392.0014	Reparação das instalações de serviços de emergência	EMPRESARIAL	100.0			O.R.	2012/01/01	2012/12/31		50.000,00	50.000,00	50.000,00	100.000,00	
1.1.1.15.	2392.0015	Aquisição de maquinaria e equipamento	OUTRA	100.0			O.R.	2012/01/01	2012/12/31		150.000,00	50.000,00	50.000,00	200.000,00	
1.1.1.16.	2392.0016	Obras de manutenção do parque de viaturas do município	OUTRA	100.0			O.R.	2012/01/01	2012/12/31		150.000,00	50.000,00	50.000,00	200.000,00	
1.1.1.17.	2392.0017	Reparação de viaturas pesadas	OUTRA	100.0			O.R.	2012/01/01	2012/12/31		80.000,00	80.000,00	80.000,00	160.000,00	
1.1.1.18.	2392.0018	Reparação de viaturas ligadas pesadas	OUTRA	100.0			O.R.	2012/01/01	2012/12/31		80.000,00	80.000,00	80.000,00	160.000,00	
1.1.1.19.	2392.0019	Instalação de serviços municipais	EMPRESARIAL	100.0			O.R.	2012/01/01	2012/12/31		765.000,00	765.000,00	765.000,00	1.530.000,00	
1.1.1.20.	2392.0020	Reparação de edifícios municipais	EMPRESARIAL	100.0			O.R.	2012/01/01	2012/12/31		765.000,00	765.000,00	765.000,00	1.530.000,00	
1.1.1.21.	2392.0021	Execução da obra da Casa do Centro da Freguesia de Ocas Igreja - 2.ª Fase	OUTRA	100.0			O.R.	2012/01/01	2012/12/31		50.000,00	50.000,00	50.000,00	100.000,00	
1.1.1.22.	2392.0022	Segurança e ordenação públicas	EMPRESARIAL	100.0			O.R.	2012/01/01	2012/12/31		50.000,00	50.000,00	50.000,00	100.000,00	
1.2.											550.000,00	550.000,00	550.000,00	1.100.000,00	
										5.835.000,00	3.955.000,00	2.425.000,00	6.460.000,00		

[Handwritten signatures and initials]





OBJETIVO	CÓDIGO DA CLASSIFIC. ECONÔMICA	CÓDIGO/ANÚMERO DO PROJ. ATIVO	DESCRIÇÃO	FORMA DE REALIZAÇÃO	FUNTE DE FINANCIAMENTO			RECURSOS		DATA		RENTIÇÃO		DESEMBOLSOS DE INVESTIMENTO (PREVISÃO)					TOTAL PREVISÃO											
					AC	AF	FC	ANEXO	MÊS	EX	ANEXO	MÊS	ANEXO	MÊS	ANEXO	MÊS	ANO EM CURSO (FINANCIAMENTO)			TOTAL										
																	FORMA	NÃO DEFINIDO			2021	2022	2023							
A TRANSFERIR ...																														
2.1.1.	2307010305	0102	Regularização de escola	EMPRESA	100,0			2019/01/01	2019/12/31					5.402.000,00	5.402.000,00	1.505.000,00	2021	2022	2023	5.402.000,00										
2.1.1.	2307010305	0101	Regularização de escola	EMPRESA	100,0			2019/01/01	2019/12/31					24.000,00	24.000,00					24.000,00										
2.1.1.	2307010305	0101	Regularização de escola	EMPRESA	100,0			2019/01/01	2019/12/31					500.000,00	500.000,00	1.300.000,00				1.800.000,00										
2.1.1.	2307010305	0102	Regularização de escola	EMPRESA	100,0			2019/01/01	2019/12/31					500.000,00	500.000,00	1.300.000,00				1.300.000,00										
2.1.1.	2307010305	0102	Regularização de escola	EMPRESA	100,0			2019/01/01	2019/12/31					160.000,00	160.000,00	110.000,00				270.000,00										
2.1.1.	2307010305	0101	Regularização de escola	EMPRESA	100,0			2019/01/01	2019/12/31					50.000,00	50.000,00	110.000,00				150.000,00										
2.1.1.	2307010305	0102	Regularização de escola	EMPRESA	100,0			2019/01/01	2019/12/31					10.000,00	10.000,00	10.000,00				30.000,00										
2.1.1.	2307010305	0101	Regularização de escola	EMPRESA	100,0			2019/01/01	2019/12/31					10.000,00	10.000,00	10.000,00				30.000,00										
2.3.			Segurança e ação sociais																											
2.3.2.			Ação social																											
2.3.2.	2307010305	0101	COMUNIDADES ORGANIZADAS	EMPRESA	100,0			2019/01/01	2019/12/31					607.000,00	607.000,00	140.000,00				747.000,00										
2.3.2.	2307010305	0101	COMUNIDADES ORGANIZADAS	EMPRESA	100,0			2019/01/01	2019/12/31					607.000,00	607.000,00	140.000,00				747.000,00										
2.3.2.	2307010305	0101	COMUNIDADES ORGANIZADAS	EMPRESA	100,0			2019/01/01	2019/12/31					457.000,00	457.000,00	50.000,00				507.000,00										
2.3.2.	2307010305	0101	COMUNIDADES ORGANIZADAS	EMPRESA	100,0			2019/01/01	2019/12/31					50.000,00	50.000,00	50.000,00				150.000,00										
2.3.2.	2307010307	0101	Regularização de edifícios	EMPRESA	100,0			2019/01/01	2019/12/31					10.000,00	10.000,00	20.000,00				30.000,00										
2.3.2.	2307010307	0101	Regularização de edifícios	EMPRESA	100,0			2019/01/01	2019/12/31					10.000,00	10.000,00	20.000,00				30.000,00										
2.4.			Habitagem e serviços																											
2.4.1.			Habitagem																											
2.4.1.	2307010307	0101	Habitagem	EMPRESA	100,0			2019/01/01	2019/12/31					10.912.500,00	10.912.500,00	4.900.000,00				15.812.500,00										
2.4.1.	2307010307	0101	Habitagem	EMPRESA	100,0			2019/01/01	2019/12/31					150.000,00	150.000,00	150.000,00				450.000,00										
2.4.1.	2307010307	0101	Habitagem	EMPRESA	100,0			2019/01/01	2019/12/31					150.000,00	150.000,00	150.000,00				450.000,00										
2.4.1.	2307010307	0101	Habitagem	EMPRESA	100,0			2019/01/01	2019/12/31					5.988.000,00	5.988.000,00	1.120.000,00				7.088.000,00										
2.4.1.	2307010307	0101	Habitagem	EMPRESA	100,0			2019/01/01	2019/12/31					1.750.000,00	1.750.000,00	500.000,00				2.750.000,00										
2.4.1.	2307010307	0101	Habitagem	EMPRESA	100,0			2019/01/01	2019/12/31					1.750.000,00	1.750.000,00	500.000,00				2.750.000,00										
2.4.2.			Ordenamento do território																											
2.4.2.	2307010305	0101	ARRANJOS ORGANIZADOS	EMPRESA	100,0			2019/01/01	2019/12/31					216.000,00	216.000,00	216.000,00				432.000,00										
2.4.2.	2307010305	0101	ARRANJOS ORGANIZADOS	EMPRESA	100,0			2019/01/01	2019/12/31					12.000,00	12.000,00	12.000,00				24.000,00										
2.4.2.	2307010305	0101	ARRANJOS ORGANIZADOS	EMPRESA	100,0			2019/01/01	2019/12/31					124.000,00	124.000,00	124.000,00				248.000,00										
2.4.2.	2307010305	0101	ARRANJOS ORGANIZADOS	EMPRESA	100,0			2019/01/01	2019/12/31					40.000,00	40.000,00	40.000,00				80.000,00										
2.4.2.	2307010305	0101	ARRANJOS ORGANIZADOS	EMPRESA	100,0			2019/01/01	2019/12/31					1.812.000,00	1.812.000,00	4.875.000,00				6.599.000,00										

[Handwritten signatures and initials]

CLASSIFIC. ECONÔMICA	CÓDIGO DA CLASSIFIC. ECONÔMICA	CÓDIGO ANEXO DE PROJ. ORÇ. MUNICÍPIO	CÓDIGO ANEXO DE PROJ. ORÇ. MUNICÍPIO	DESTAÇÃO	FORMA DE REALIZAÇÃO	FONTE DE FINANCIAMENTO		RESPON. EXEC.		DÁTAS		EXERCÍCIO	RENTIZANDO	DESPESAS DE INVESTIMENTO (PREVISTAS)				TOTAL	ANOS SECURIZES	TOTAL			
						AC	AA	IC	CASA	ANEXO	FIM			EM	DEFINIDAS	NÃO DEFINIDAS	2021				2022	2023	2024
2.4.2.	23870115	0101	0101	Atividades de distribuição econômica e atividades ligadas	OUTRA	100.0	100.0	100.0	100.0	2019/01/01	2019/12/31	2019	RENTIZANDO	11.181.500,00	5.745.000,00	1.116.100,00	24.100,00	18.042,60	21.158.602,60				
2.4.2.	23870115	0101	0101	Atividades de distribuição econômica e atividades ligadas	EMPRESA	100.0	100.0	100.0	100.0	2019/01/01	2019/12/31	2019	RENTIZANDO	100.000,00	100.000,00	1.116.100,00	24.100,00	42.000,00	100.000,00				
2.4.2.	23870115	0101	0101	Atividades de distribuição econômica e atividades ligadas	EMPRESA	100.0	100.0	100.0	100.0	2019/01/01	2019/12/31	2019	RENTIZANDO	139.999,99	139.999,99	1.116.100,00	24.100,00	59.000,00	139.999,99	179.000,00			
2.4.2.	23870115	0201	0201	Atividades de distribuição econômica e atividades ligadas	OUTRA	100.0	100.0	100.0	100.0	2019/01/01	2019/12/31	2019	RENTIZANDO	84.500,00	84.500,00	1.116.100,00	24.100,00	84.500,00	84.500,00	84.500,00			
2.4.2.	23870115	0201	0201	Atividades de distribuição econômica e atividades ligadas	EMPRESA	100.0	100.0	100.0	100.0	2019/01/01	2019/12/31	2019	RENTIZANDO	54.500,00	54.500,00	1.116.100,00	24.100,00	54.500,00	54.500,00	54.500,00			
2.4.2.	23870115	0101	0101	Atividades de distribuição econômica e atividades ligadas	EMPRESA	100.0	100.0	100.0	100.0	2019/01/01	2019/12/31	2019	RENTIZANDO	250.000,00	250.000,00	1.116.100,00	24.100,00	250.000,00	250.000,00	250.000,00			
2.4.2.	23870115	0101	0101	Atividades de distribuição econômica e atividades ligadas	EMPRESA	100.0	100.0	100.0	100.0	2019/01/01	2019/12/31	2019	RENTIZANDO	35.000,00	35.000,00	1.116.100,00	24.100,00	35.000,00	35.000,00	35.000,00			
2.4.2.	23870115	0101	0101	Atividades de distribuição econômica e atividades ligadas	EMPRESA	100.0	100.0	100.0	100.0	2019/01/01	2019/12/31	2019	RENTIZANDO	100.000,00	100.000,00	1.116.100,00	24.100,00	100.000,00	100.000,00	100.000,00			
2.4.2.	23870115	0101	0101	Atividades de distribuição econômica e atividades ligadas	EMPRESA	100.0	100.0	100.0	100.0	2019/01/01	2019/12/31	2019	RENTIZANDO	115.000,00	115.000,00	1.116.100,00	24.100,00	115.000,00	115.000,00	115.000,00			
2.4.2.	23870115	0101	0101	Atividades de distribuição econômica e atividades ligadas	EMPRESA	100.0	100.0	100.0	100.0	2019/01/01	2019/12/31	2019	RENTIZANDO	30.000,00	30.000,00	1.116.100,00	24.100,00	30.000,00	30.000,00	30.000,00			
2.4.2.	23870115	0101	0101	Atividades de distribuição econômica e atividades ligadas	EMPRESA	100.0	100.0	100.0	100.0	2019/01/01	2019/12/31	2019	RENTIZANDO	15.000,00	15.000,00	1.116.100,00	24.100,00	15.000,00	15.000,00	15.000,00			
2.4.2.	23870115	0201	0201	Atividades de distribuição econômica e atividades ligadas	OUTRA	100.0	100.0	100.0	100.0	2019/01/01	2019/12/31	2019	RENTIZANDO	820.000,00	820.000,00	1.116.100,00	24.100,00	820.000,00	820.000,00	820.000,00			
2.4.2.	23870115	0201	0201	Atividades de distribuição econômica e atividades ligadas	EMPRESA	100.0	100.0	100.0	100.0	2019/01/01	2019/12/31	2019	RENTIZANDO	750.000,00	750.000,00	1.116.100,00	24.100,00	750.000,00	750.000,00	750.000,00			
2.4.2.	23870115	0101	0101	Atividades de distribuição econômica e atividades ligadas	EMPRESA	100.0	100.0	100.0	100.0	2019/01/01	2019/12/31	2019	RENTIZANDO	70.000,00	70.000,00	1.116.100,00	24.100,00	70.000,00	70.000,00	70.000,00			
2.4.2.	23870115	0101	0101	Atividades de distribuição econômica e atividades ligadas	EMPRESA	100.0	100.0	100.0	100.0	2019/01/01	2019/12/31	2019	RENTIZANDO	70.000,00	70.000,00	1.116.100,00	24.100,00	70.000,00	70.000,00	70.000,00			
2.4.2.	23870115	0101	0101	Atividades de distribuição econômica e atividades ligadas	EMPRESA	100.0	100.0	100.0	100.0	2019/01/01	2019/12/31	2019	RENTIZANDO	1.380.000,00	1.380.000,00	1.116.100,00	24.100,00	1.380.000,00	1.380.000,00	1.380.000,00			
2.4.2.	23870115	0101	0101	Atividades de distribuição econômica e atividades ligadas	EMPRESA	100.0	100.0	100.0	100.0	2019/01/01	2019/12/31	2019	RENTIZANDO	1.200.000,00	1.200.000,00	1.116.100,00	24.100,00	1.200.000,00	1.200.000,00	1.200.000,00			
2.4.2.	23870115	0101	0101	Atividades de distribuição econômica e atividades ligadas	EMPRESA	100.0	100.0	100.0	100.0	2019/01/01	2019/12/31	2019	RENTIZANDO	1.200.000,00	1.200.000,00	1.116.100,00	24.100,00	1.200.000,00	1.200.000,00	1.200.000,00			
2.4.2.	23870115	0201	0201	Atividades de distribuição econômica e atividades ligadas	OUTRA	100.0	100.0	100.0	100.0	2019/01/01	2019/12/31	2019	RENTIZANDO	180.000,00	180.000,00	1.116.100,00	24.100,00	180.000,00	180.000,00	180.000,00			
2.4.2.	23870115	0201	0201	Atividades de distribuição econômica e atividades ligadas	EMPRESA	100.0	100.0	100.0	100.0	2019/01/01	2019/12/31	2019	RENTIZANDO	150.000,00	150.000,00	1.116.100,00	24.100,00	150.000,00	150.000,00	150.000,00			
2.4.2.	23870115	0101	0101	Atividades de distribuição econômica e atividades ligadas	EMPRESA	100.0	100.0	100.0	100.0	2019/01/01	2019/12/31	2019	RENTIZANDO	30.000,00	30.000,00	1.116.100,00	24.100,00	30.000,00	30.000,00	30.000,00			
2.4.2.	23870115	0101	0101	Atividades de distribuição econômica e atividades ligadas	EMPRESA	100.0	100.0	100.0	100.0	2019/01/01	2019/12/31	2019	RENTIZANDO	16.014.000,00	16.014.000,00	1.116.100,00	24.100,00	16.014.000,00	16.014.000,00	16.014.000,00			

[Handwritten signatures and initials]

ORÇAMENTÁRIO	CÓDIGO DA CLASSIFICAÇÃO ECONÔMICA	COTAÇÃO/NÚMERO DE ORÇ. ANL. NÍVEL	DESCRIÇÃO	FORMA DE REALIZAÇÃO	FUNÇÃO DE FUNDAMENTAÇÃO	RUBRICA NÍVEL	DATA		REALIZADO		DESEJOS DE INVESTIMENTO (PREVISTO)				TOTAL	TOTAL PREVISÃO	
							INÍCIO	FIM	PAGAM. ATÉ 31/03/2013	PAGAM. DE 01/04/13	TOTAL	DEFINIDO	2013	2014			2015
A. TRANSFERÊNCIAS ...																	
2.5.1.	2377010015	0101	Cultura CULTURA	GOVERNA	100.0	0100.0	0100.0	2013/01/01	2013/12/31			55.500,00	55.500,00	55.500,00	55.500,00		
			Na aquisição do patrimônio do Centro de Recreação - Centro de Monte Mariano									55.500,00	55.500,00	55.500,00	55.500,00		
2.5.2.	2377010015	0101	Desporto, recreio e lazer	GOVERNA	100.0	0100.0	0100.0	2013/01/01	2013/12/31			1.780.000,00	1.780.000,00	1.780.000,00	1.780.000,00		
			Desporto, recreio e lazer									1.780.000,00	1.780.000,00	1.780.000,00	1.780.000,00		
2.5.2.	2377010015	0101	Parques Municipais	GOVERNA	100.0	0100.0	0100.0	2013/01/01	2013/12/31			100.000,00	100.000,00	100.000,00	100.000,00		
			Parques Municipais									100.000,00	100.000,00	100.000,00	100.000,00		
2.5.2.	2377010015	0101	Manutenção Técnica das Praças Municipais	GOVERNA	100.0	0100.0	0100.0	2013/01/01	2013/12/31			112.000,00	112.000,00	112.000,00	112.000,00		
			Manutenção Técnica das Praças Municipais									112.000,00	112.000,00	112.000,00	112.000,00		
2.5.2.	2377010015	0101	Execução de Projeções de Desporto, recreio e lazer	GOVERNA	100.0	0100.0	0100.0	2013/01/01	2013/12/31			150.000,00	150.000,00	150.000,00	150.000,00		
			Execução de Projeções de Desporto, recreio e lazer									150.000,00	150.000,00	150.000,00	150.000,00		
2.5.2.	2377010015	0101	Aquisição de Desemvolvimento de Infraestruturas Desportivas	GOVERNA	100.0	0100.0	0100.0	2013/01/01	2013/12/31			1.000.000,00	1.000.000,00	1.000.000,00	1.000.000,00		
			Aquisição de Desemvolvimento de Infraestruturas Desportivas									1.000.000,00	1.000.000,00	1.000.000,00	1.000.000,00		
2.5.2.	2377010015	0101	Áreas Recreativas	GOVERNA	100.0	0100.0	0100.0	2013/01/01	2013/12/31			100.000,00	100.000,00	100.000,00	100.000,00		
			Áreas Recreativas									100.000,00	100.000,00	100.000,00	100.000,00		
2.5.2.	2377010015	0101	Grande Reparado e Adaptação das Instalações de Benefic.	GOVERNA	100.0	0100.0	0100.0	2013/01/01	2013/12/31			100.000,00	100.000,00	100.000,00	100.000,00		
			Grande Reparado e Adaptação das Instalações de Benefic.									100.000,00	100.000,00	100.000,00	100.000,00		
2.5.2.	2377010015	0101	Desporto e lazer	GOVERNA	100.0	0100.0	0100.0	2013/01/01	2013/12/31			894.000,00	894.000,00	894.000,00	894.000,00		
			Desporto e lazer									894.000,00	894.000,00	894.000,00	894.000,00		
2.5.2.	2377010015	0101	Construção do espaço multifunção de lazer - Praças de Bairro - Praças de Bairro	GOVERNA	100.0	0100.0	0100.0	2013/01/01	2013/12/31			230.000,00	230.000,00	230.000,00	230.000,00		
			Construção do espaço multifunção de lazer - Praças de Bairro - Praças de Bairro									230.000,00	230.000,00	230.000,00	230.000,00		
2.5.2.	2377010015	0101	Programa de Bairro	GOVERNA	100.0	0100.0	0100.0	2013/01/01	2013/12/31			15.000,00	15.000,00	15.000,00	15.000,00		
			Programa de Bairro									15.000,00	15.000,00	15.000,00	15.000,00		
2.5.2.	2377010015	0101	Execução de programas de lazer ao cidadão	GOVERNA	100.0	0100.0	0100.0	2013/01/01	2013/12/31			10.000,00	10.000,00	10.000,00	10.000,00		
			Execução de programas de lazer ao cidadão									10.000,00	10.000,00	10.000,00	10.000,00		
2.5.2.	2377010015	0101	Realização do Parque de Lazer de Casinhas, execução de atividades e iluminação pública	GOVERNA	100.0	0100.0	0100.0	2013/01/01	2013/12/31			50.000,00	50.000,00	50.000,00	50.000,00		
			Realização do Parque de Lazer de Casinhas, execução de atividades e iluminação pública									50.000,00	50.000,00	50.000,00	50.000,00		
2.5.2.	2377010015	0101	Programa de Casinhas	GOVERNA	100.0	0100.0	0100.0	2013/01/01	2013/12/31			10.000,00	10.000,00	10.000,00	10.000,00		
			Programa de Casinhas									10.000,00	10.000,00	10.000,00	10.000,00		
2.5.2.	2377010015	0101	Programa de Casas Infâncias	GOVERNA	100.0	0100.0	0100.0	2013/01/01	2013/12/31			5.000,00	5.000,00	5.000,00	5.000,00		
			Programa de Casas Infâncias									5.000,00	5.000,00	5.000,00	5.000,00		
2.5.2.	2377010015	0101	Realização do Pólo de recreio de lazer de Casinhas - Resposta de Eje	GOVERNA	100.0	0100.0	0100.0	2013/01/01	2013/12/31			10.000,00	10.000,00	10.000,00	10.000,00		
			Realização do Pólo de recreio de lazer de Casinhas - Resposta de Eje									10.000,00	10.000,00	10.000,00	10.000,00		
2.5.2.	2377010015	0101	Qualidade de vida	GOVERNA	100.0	0100.0	0100.0	2013/01/01	2013/12/31			10.000,00	10.000,00	10.000,00	10.000,00		
			Qualidade de vida									10.000,00	10.000,00	10.000,00	10.000,00		
2.5.2.	2377010015	0101	Execução de obras de lazer do Rm Cavalum - Programa de Lazer	GOVERNA	100.0	0100.0	0100.0	2013/01/01	2013/12/31			10.000,00	10.000,00	10.000,00	10.000,00		
			Execução de obras de lazer do Rm Cavalum - Programa de Lazer									10.000,00	10.000,00	10.000,00	10.000,00		
2.5.2.	2377010015	0101	Realização do Parque de Lazer de Sântiago - Lazer de Sântiago - Programa de Benefic.	GOVERNA	100.0	0100.0	0100.0	2013/01/01	2013/12/31			10.000,00	10.000,00	10.000,00	10.000,00		
			Realização do Parque de Lazer de Sântiago - Lazer de Sântiago - Programa de Benefic.									10.000,00	10.000,00	10.000,00	10.000,00		
											26.577.000,00	26.577.000,00	26.577.000,00	26.577.000,00	26.577.000,00		
											9.755.000,00	9.755.000,00	9.755.000,00	9.755.000,00	9.755.000,00		

(Handwritten signatures and initials)

CODIGO DA CLASSIFIC. ECONOMICA	CATEGORIA	CODIGO ANEXO	CATEGORIA	DESCRICOES	FORMA DE REALIZACAO	FORMA DE FINANCIAMENTO			RECURSO	DATA	REALIZACAO		DESPESAS DE INVESTIMENTO (PREVISAO)				TOTAL PROPOSTO			
						AN	LA	FC			EX	INICIO	FIM	TOTAL	DEFERIDO	NÃO DEFERIDO		ZACC	ZACC	ZACC
A TRANSFERENCIA ...													A TRANSFERENCIA ...							
2.5.2.		2214 77	2214 77	Execução do Parque de Jazer do Monte do Castelo - Prefeitura de Pratiaz	EMPRESARIAL	100,0	100,0	0,0	0,0	2019/01/01	2019/12/31	20.571.000,00	20.571.000,00	0,00	20.571.000,00	20.571.000,00				
2.5.2.		2214 78	2214 78	Construção de Parquinho de Brinquedos - Prefeitura de Pratiaz	EMPRESARIAL	100,0	100,0	0,0	0,0	2019/01/01	2019/12/31	11.000,00	11.000,00	0,00	11.000,00	11.000,00				
2.5.2.		2214 79	2214 79	Execução de melhorias de iluminação pública - Prefeitura de Pratiaz	EMPRESARIAL	100,0	100,0	0,0	0,0	2019/01/01	2019/12/31	61.000,00	61.000,00	0,00	61.000,00	61.000,00				
2.5.2.		2214 80	2214 80	Execução do projeto de melhoria do sistema de drenagem - Prefeitura de Pratiaz	EMPRESARIAL	100,0	100,0	0,0	0,0	2019/01/01	2019/12/31	143.000,00	143.000,00	0,00	143.000,00	143.000,00				
2.5.2.		2214 81	2214 81	Execução de melhorias de iluminação pública - Prefeitura de Pratiaz	EMPRESARIAL	100,0	100,0	0,0	0,0	2019/01/01	2019/12/31	111.000,00	111.000,00	0,00	111.000,00	111.000,00				
2.5.2.		2214 82	2214 82	Execução de melhorias de iluminação pública - Prefeitura de Pratiaz	EMPRESARIAL	100,0	100,0	0,0	0,0	2019/01/01	2019/12/31	111.000,00	111.000,00	0,00	111.000,00	111.000,00				
2.5.2.		2214 83	2214 83	Execução de melhorias de iluminação pública - Prefeitura de Pratiaz	EMPRESARIAL	100,0	100,0	0,0	0,0	2019/01/01	2019/12/31	111.000,00	111.000,00	0,00	111.000,00	111.000,00				
2.5.2.		2214 84	2214 84	Execução de melhorias de iluminação pública - Prefeitura de Pratiaz	EMPRESARIAL	100,0	100,0	0,0	0,0	2019/01/01	2019/12/31	111.000,00	111.000,00	0,00	111.000,00	111.000,00				
2.5.2.		2214 85	2214 85	Execução de melhorias de iluminação pública - Prefeitura de Pratiaz	EMPRESARIAL	100,0	100,0	0,0	0,0	2019/01/01	2019/12/31	111.000,00	111.000,00	0,00	111.000,00	111.000,00				
2.5.2.		2214 86	2214 86	Execução de melhorias de iluminação pública - Prefeitura de Pratiaz	EMPRESARIAL	100,0	100,0	0,0	0,0	2019/01/01	2019/12/31	111.000,00	111.000,00	0,00	111.000,00	111.000,00				
2.5.2.		2214 87	2214 87	Execução de melhorias de iluminação pública - Prefeitura de Pratiaz	EMPRESARIAL	100,0	100,0	0,0	0,0	2019/01/01	2019/12/31	111.000,00	111.000,00	0,00	111.000,00	111.000,00				
2.5.2.		2214 88	2214 88	Execução de melhorias de iluminação pública - Prefeitura de Pratiaz	EMPRESARIAL	100,0	100,0	0,0	0,0	2019/01/01	2019/12/31	111.000,00	111.000,00	0,00	111.000,00	111.000,00				
2.5.2.		2214 89	2214 89	Execução de melhorias de iluminação pública - Prefeitura de Pratiaz	EMPRESARIAL	100,0	100,0	0,0	0,0	2019/01/01	2019/12/31	111.000,00	111.000,00	0,00	111.000,00	111.000,00				
2.5.2.		2214 90	2214 90	Execução de melhorias de iluminação pública - Prefeitura de Pratiaz	EMPRESARIAL	100,0	100,0	0,0	0,0	2019/01/01	2019/12/31	111.000,00	111.000,00	0,00	111.000,00	111.000,00				
2.5.2.		2214 91	2214 91	Execução de melhorias de iluminação pública - Prefeitura de Pratiaz	EMPRESARIAL	100,0	100,0	0,0	0,0	2019/01/01	2019/12/31	111.000,00	111.000,00	0,00	111.000,00	111.000,00				
2.5.2.		2214 92	2214 92	Execução de melhorias de iluminação pública - Prefeitura de Pratiaz	EMPRESARIAL	100,0	100,0	0,0	0,0	2019/01/01	2019/12/31	111.000,00	111.000,00	0,00	111.000,00	111.000,00				
2.5.2.		2214 93	2214 93	Execução de melhorias de iluminação pública - Prefeitura de Pratiaz	EMPRESARIAL	100,0	100,0	0,0	0,0	2019/01/01	2019/12/31	111.000,00	111.000,00	0,00	111.000,00	111.000,00				
2.5.2.		2214 94	2214 94	Execução de melhorias de iluminação pública - Prefeitura de Pratiaz	EMPRESARIAL	100,0	100,0	0,0	0,0	2019/01/01	2019/12/31	111.000,00	111.000,00	0,00	111.000,00	111.000,00				
2.5.2.		2214 95	2214 95	Execução de melhorias de iluminação pública - Prefeitura de Pratiaz	EMPRESARIAL	100,0	100,0	0,0	0,0	2019/01/01	2019/12/31	111.000,00	111.000,00	0,00	111.000,00	111.000,00				
2.5.2.		2214 96	2214 96	Execução de melhorias de iluminação pública - Prefeitura de Pratiaz	EMPRESARIAL	100,0	100,0	0,0	0,0	2019/01/01	2019/12/31	111.000,00	111.000,00	0,00	111.000,00	111.000,00				
2.5.2.		2214 97	2214 97	Execução de melhorias de iluminação pública - Prefeitura de Pratiaz	EMPRESARIAL	100,0	100,0	0,0	0,0	2019/01/01	2019/12/31	111.000,00	111.000,00	0,00	111.000,00	111.000,00				
2.5.2.		2214 98	2214 98	Execução de melhorias de iluminação pública - Prefeitura de Pratiaz	EMPRESARIAL	100,0	100,0	0,0	0,0	2019/01/01	2019/12/31	111.000,00	111.000,00	0,00	111.000,00	111.000,00				
2.5.2.		2214 99	2214 99	Execução de melhorias de iluminação pública - Prefeitura de Pratiaz	EMPRESARIAL	100,0	100,0	0,0	0,0	2019/01/01	2019/12/31	111.000,00	111.000,00	0,00	111.000,00	111.000,00				
2.5.2.		2215 00	2215 00	Execução de melhorias de iluminação pública - Prefeitura de Pratiaz	EMPRESARIAL	100,0	100,0	0,0	0,0	2019/01/01	2019/12/31	111.000,00	111.000,00	0,00	111.000,00	111.000,00				
TOTAL													10.000,00	10.000,00	0,00	10.000,00	10.000,00			
TOTAL													100.000,00	100.000,00	0,00	100.000,00	100.000,00			
TOTAL													835.000,00	835.000,00	0,00	835.000,00	835.000,00			
TOTAL													100.000,00	100.000,00	0,00	100.000,00	100.000,00			
TOTAL													1.435.000,00	1.435.000,00	0,00	1.435.000,00	1.435.000,00			

59

OBJETIVO	CÓDIGO DA CLASSIFIC. ECONÔMICA	CÓDIGO/ANUNCIOS P.R. / NÚM.	DESCRIÇÃO	FORMA DE REALIZAÇÃO	FUNTE DE FINANCIAMENTO			RESPON. EXECUTIVA	DIÁRIOS			REALIZADO			DESEMPENHO DE INVESTIMENTO (PREVISÃO)				TOTAL	TOTAL PREVISÃO
					AC	AA	EC		INÍCIO	FIM	EX	R\$	R\$	R\$	2015	2016	2017	2018		
					A. TRANSFERÊNCIAS															
2.5.2.	13.070.0302	0002	Projeto de regularização do campo de futebol e obra de melhoria do equipamento esportivo de Associação Recreativa de Jovens em Favela			100.0			2015/01/01	2015/12/31					3.950.000,00	2.450.000,00	15.000,00	15.000,00		
2.5.2.	13.070.0301	0106	Revisão de terreno para construção de quadra esportiva de Jovens e Adultos de Favela			100.0			2015/01/01	2015/12/31					71.000,00	71.000,00	71.000,00	71.000,00		
2.5.2.	13.070.0302	0001	Estudo de projeto para a regularização do terreno para construção de quadra esportiva de Jovens e Adultos de Favela			100.0			2015/01/01	2015/12/31					11.000,00	11.000,00	11.000,00	11.000,00		
2.5.2.	13.070.0302	0105	Revisão do loteamento de quadras			100.0			2015/01/01	2015/12/31					156.000,00	156.000,00	156.000,00	156.000,00		
2.5.2.	13.070.0301	0103	Revisão de terreno para construção do pavilhão esportivo e parque infantil de Favela de Boa Vista			100.0			2015/01/01	2015/12/31					51.000,00	51.000,00	51.000,00	51.000,00		
2.5.2.	13.070.0302	0111	Construção do pavilhão esportivo de Favela de Boa Vista			100.0			2015/01/01	2015/12/31					266.000,00	266.000,00	266.000,00	266.000,00		
2.5.2.	13.070.0302	0112	Construção do campo de futebol de Favela de Boa Vista			100.0			2015/01/01	2015/12/31					55.000,00	55.000,00	55.000,00	55.000,00		
2.5.2.	13.070.0302	0111	Construção do pavilhão esportivo de Favela de Boa Vista			100.0			2015/01/01	2015/12/31					50.000,00	50.000,00	50.000,00	50.000,00		
2.5.2.	13.070.0302	0114	Regularização do terreno para construção do campo de futebol de Favela de Boa Vista			100.0			2015/01/01	2015/12/31					50.000,00	50.000,00	50.000,00	50.000,00		
2.5.2.	13.070.0302	0115	Regularização do terreno para construção do campo de futebol de Favela de Boa Vista			100.0			2015/01/01	2015/12/31					50.000,00	50.000,00	50.000,00	50.000,00		
2.5.2.	13.070.0302	02	RECREIO E Lazer			100.0			2015/01/01	2015/12/31					620.000,00	620.000,00	30.000,00	1.180.000,00		
2.5.2.	13.070.0302	0201	Intervenção no parque de lazer de Favela de Boa Vista			100.0			2015/01/01	2015/12/31					50.000,00	50.000,00	50.000,00	50.000,00		
2.5.2.	13.070.0302	0202	Regularização do terreno para construção do parque de lazer de Favela de Boa Vista			100.0			2015/01/01	2015/12/31					31.000,00	31.000,00	31.000,00	31.000,00		
2.5.2.	13.070.0302	0203	Regularização do terreno para construção do parque de lazer de Favela de Boa Vista			100.0			2015/01/01	2015/12/31					19.000,00	19.000,00	19.000,00	19.000,00		
2.5.2.	13.070.0302	0204	Regularização do terreno para construção do parque de lazer de Favela de Boa Vista			100.0			2015/01/01	2015/12/31					18.000,00	18.000,00	18.000,00	18.000,00		
2.5.2.	13.070.0302	0205	Regularização do terreno para construção do parque de lazer de Favela de Boa Vista			100.0			2015/01/01	2015/12/31					10.000,00	10.000,00	10.000,00	10.000,00		
2.5.2.	13.070.0302	0206	Regularização do terreno para construção do parque de lazer de Favela de Boa Vista			100.0			2015/01/01	2015/12/31					30.000,00	30.000,00	30.000,00	30.000,00		
A. TRANSFERÊNCIAS ...														22.450.000,00	22.210.000,00	10.450.000,00	1.350.000,00	35.550.000,00		

[Handwritten signatures and initials]

OBJETIVO	CÓDIGO DA CLASSIFICAÇÃO ECONÔMICA	CÓDIGO/ANÚMERO DO PROJETO	RESOLUÇÃO	FORMA DE REALIZAÇÃO	FUNDO DE FINANCIAMENTO		RESPONSAVEL	BENS		RELAÇÃO		DESPESA DE INVESTIMENTO PREVISÃO				TOTAL PROJEÇÃO					
					AC	PA		FC	EX	INVENTO	FIN	PROG. Nº 1-037-0011	PROG. Nº 35-01-002	ANO EM CURSO (FINANCIAMENTO)			ANOS SEQUENTES		TOTAL		
														2015	2016		2017	2018		VÃO DEFINIDO	
																				2019	2020
2.5.2.	2407	2407-01	Construção de estuque e reboco de Sombria do Norte, Pousada de Gramma e Lira	100,0			2015/01/01	2015/12/31					2015	2016	2017	2018	35.465.000,00				
2.5.2.	2409	2409-00	Reforma do centro cívico de Vila Nova de Rans	100,0			2015/01/01	2015/12/31					2015	2016	2017	2018	50.000,00				
2.5.2.	2410	2410-01	Construção de parque de lazer em S. Martinho de Resende - 2.ª Fase	100,0			2015/01/01	2015/12/31					2015	2016	2017	2018	20.000,00				
2.5.2.	2411	2411-02	Construção de parque de lazer em S. Martinho de Resende - 2.ª Fase	100,0			2015/01/01	2015/12/31					2015	2016	2017	2018	50.000,00				
2.5.2.	2412	2412-03	Construção de parque de lazer em S. Martinho de Resende - 2.ª Fase	100,0			2015/01/01	2015/12/31					2015	2016	2017	2018	30.000,00				
2.5.2.	2413	2413-04	Construção de parque de lazer em S. Martinho de Resende - 2.ª Fase	100,0			2015/01/01	2015/12/31					2015	2016	2017	2018	30.000,00				
2.5.2.	2414	2414-05	Ampliação do terreno para construção de parque de lazer em S. Martinho de Resende - 2.ª Fase	100,0			2015/01/01	2015/12/31					2015	2016	2017	2018	30.000,00				
2.5.2.	2415	2415-06	Parque de lazer em S. Martinho de Resende - 2.ª Fase	100,0			2015/01/01	2015/12/31					2015	2016	2017	2018	150.000,00				
2.5.2.	2416	2416-07	Parque de lazer em S. Martinho de Resende - 2.ª Fase	100,0			2015/01/01	2015/12/31					2015	2016	2017	2018	150.000,00				
2.5.2.	2417	2417-08	Parque de lazer em S. Martinho de Resende - 2.ª Fase	100,0			2015/01/01	2015/12/31					2015	2016	2017	2018	50.000,00				
2.5.2.	2418	2418-09	Parque de lazer em S. Martinho de Resende - 2.ª Fase	100,0			2015/01/01	2015/12/31					2015	2016	2017	2018	150.000,00				
2.5.2.	2419	2419-10	Parque de lazer em S. Martinho de Resende - 2.ª Fase	100,0			2015/01/01	2015/12/31					2015	2016	2017	2018	150.000,00				
3.	02	02-00	Punços económicos										2015	2016	2017	2018	23.374.685,75				
3.2.	02	02-00	Indústria e energia										2015	2016	2017	2018	1.499.500,00				
3.2.	02	02-00	Indústria e energia										2015	2016	2017	2018	224.500,00				
3.2.	02	02-00	Indústria e energia										2015	2016	2017	2018	224.500,00				
3.2.	02	02-00	Indústria e energia										2015	2016	2017	2018	224.500,00				
3.2.	02	02-00	Indústria e energia										2015	2016	2017	2018	1.275.000,00				
3.2.	02	02-00	Indústria e energia										2015	2016	2017	2018	200.000,00				
3.2.	02	02-00	Indústria e energia										2015	2016	2017	2018	200.000,00				
3.2.	02	02-00	Indústria e energia										2015	2016	2017	2018	10.000,00				
3.2.	02	02-00	Indústria e energia										2015	2016	2017	2018	10.000,00				
3.2.	02	02-00	Indústria e energia										2015	2016	2017	2018	50.000,00				
3.2.	02	02-00	Indústria e energia										2015	2016	2017	2018	50.000,00				
3.2.	02	02-00	Indústria e energia										2015	2016	2017	2018	15.000,00				
3.2.	02	02-00	Indústria e energia										2015	2016	2017	2018	15.000,00				

56

CÓDIGO DE CLASSIF. ECONOMICA	CÓDIGO DE CONTABILIZACAO	DESCRICAO	FORMA DE REALIZACAO	FUNDE DE FINANCIAMENTO	RESPON SIVEL	DATA	REALIZACAO		SISTEMA DE INVESTIMENTO (PREVISA)				TOTAL				
							AC	NA	FC	EX	REGIM. ANU 1-OUT-2019	REGIM. SEM 25-OUT-2022		RAC EM CURSO (FINANCIAMENTO)			OUTROS
														TOTAL	DEFINIDO	2021	
A TRANSFERIR ...																	
3.2.	23070000	Projeto de organizao e assessorias na Zona Industrial de Gliccos	EMPRESARIA	100.0		2019/01/01	2019/12/31		15.000,00	15.000,00			15.000,00	15.000,00			
3.3.		Transportes e comunicaoes															
3.3.1.	23070000	TRANSPORTES ROVOTARIOS	EMPRESARIA	100.0		2019/01/01	2019/12/31		13.271.050,00	13.271.050,00	6.890.000,00	1.460.000,00	1.460.000,00	21.621.050,00			
3.3.1.	23070000	CONSTRUO E OBRAS	EMPRESARIA	100.0		2019/01/01	2019/12/31		6.620.000,00	6.620.000,00	2.600.000,00	1.000.000,00	1.000.000,00	10.220.000,00			
3.3.1.	23070000	APRESENT. DE ARMAZENOS E PASSAGENS PARA REGULACAO DE TRAFEGO DA CIDADE E PROPOSTAS	EMPRESARIA	100.0		2019/01/01	2019/12/31		4.670.000,00	4.670.000,00	1.560.000,00			6.230.000,00			
3.3.1.	23070000	OBRAS FEITICIAS DE CURVAS SERRADAS E CAMINHOS	EMPRESARIA	100.0		2019/01/01	2019/12/31		500.000,00	500.000,00	100.000,00			600.000,00			
3.3.1.	23070000	AMPLIACAO DE SERRADAS E CURVAS MORTOAS	EMPRESARIA	100.0		2019/01/01	2019/12/31		100.000,00	100.000,00				200.000,00			
3.3.1.	23070000	EXCICAO DE VAZIAS E CURVAS URBANAS	EMPRESARIA	100.0		2019/01/01	2019/12/31		133.000,00	133.000,00				266.000,00			
3.3.1.	23070000	SIMULACAO DIRECIONAL E MOBILIARIO URBANO	OUTRA	100.0		2019/01/01	2019/12/31		55.000,00	55.000,00				110.000,00			
3.3.1.	23070000	PLANEJAM. DE SERRADAS, SERRAS DE TIBITO E PREVENO MOBILIDADE	OUTRA	100.0		2019/01/01	2019/12/31		50.000,00	50.000,00				100.000,00			
3.3.1.	23070000	PLANEJAM. E/OU CONSTRUO DE ARRIOIS PARA PASSAGENS E CURVA MOBILIDADE URBANO	OUTRA	100.0		2019/01/01	2019/12/31		253.000,00	253.000,00				506.000,00			
3.3.1.	23070000	SEGURANCA ROVOTARIA	OUTRA	100.0		2019/01/01	2019/12/31		183.500,00	183.500,00				367.000,00			
3.3.1.	23070000	REALIZACAO DE ATIVIDADES DE MANUTENAO DE ESTRADAS E CURVAS MORTOAS	OUTRA	100.0		2019/01/01	2019/12/31		130.000,00	130.000,00				260.000,00			
3.3.1.	23070000	TRANSPORTES ROVOTARIOS	EMPRESARIA	100.0		2019/01/01	2019/12/31		142.000,00	142.000,00				284.000,00			
3.3.1.	23070000	REALIZACAO DE OBRAS DE CONSTRUO DE CALOAS AO LADO DE VAO TRC	EMPRESARIA	100.0		2019/01/01	2019/12/31		130.000,00	130.000,00				260.000,00			
3.3.1.	23070000	PREVENO DE GLECCOS	EMPRESARIA	100.0		2019/01/01	2019/12/31		142.000,00	142.000,00				284.000,00			
3.3.1.	23070000	TRANSPORTES ROVOTARIOS	EMPRESARIA	100.0		2019/01/01	2019/12/31		100.000,00	100.000,00				200.000,00			
3.3.1.	23070000	MANUTENAO DE CALOAS AO LADO DE VAO TRC - EX 502	EMPRESARIA	100.0		2019/01/01	2019/12/31		150.000,00	150.000,00				300.000,00			
3.3.1.	23070000	MANUTENAO DE PONTE DE ENGANHELO - EX 503	EMPRESARIA	100.0		2019/01/01	2019/12/31		150.000,00	150.000,00				300.000,00			
3.3.1.	23070000	MANUTENAO DE PONTE DE ENGANHELO - Freteira de Sers	EMPRESARIA	100.0		2019/01/01	2019/12/31		150.000,00	150.000,00				300.000,00			
3.3.1.	23070000	ACESSIBILIDADE E MOBILIDADE	EMPRESARIA	100.0		2019/01/01	2019/12/31		150.000,00	150.000,00				300.000,00			
3.3.1.	23070000	CONSTRUO DE PASSAGENS ACESSIVEIS	EMPRESARIA	100.0		2019/01/01	2019/12/31		50.000,00	50.000,00				100.000,00			
3.3.1.	23070000	CONSTRUO DE PASSAGENS NA EX 102 - Freteira de Casaca Sers	EMPRESARIA	100.0		2019/01/01	2019/12/31		100.000,00	100.000,00				200.000,00			
A TRANSFERIR ...																	
									31.631.000,00	31.631.000,00	15.715.000,00	1.380.000,00	1.380.000,00	48.191.000,00			

[Handwritten signatures and initials]

OBJETIVO	CÓDIGO DA CLASSIFIC. ECONOMICA	CATEGORIA/UNIDADE U. F. R. L. ACÓRDO	RESCAÇÃO	FORMA DE REALIZAÇÃO	FUNDS DE FINANCIAMENTO		RECURSOS ORÇAM.	DATA		DESPESAS DE INVESTIMENTO (PREVIM.)				TOTAL	
					NC	FA		FC	INÍCIO	FIM	TOTAL	DETERMINADO	ANOS SUBSEQUENTES		TOTAL
A. TRANSFERÊNCIAS ...															
3.3.1.	2370700405	0107	2019	0101	000.0	000.0	000.0	2019/01/01	2019/12/31	31.555.000,00	31.555.000,00	31.555.000,00	31.555.000,00	48.151.000,00	
3.3.1.	2370700405	0107	2019	0101	000.0	000.0	000.0	2019/01/01	2019/12/31	260.000,00	260.000,00	260.000,00	260.000,00	260.000,00	
										142.000,00	142.000,00	142.000,00	142.000,00	142.000,00	
3.3.1.	2370700405	0107	2019	0101	000.0	000.0	000.0	2019/01/01	2019/12/31	50.000,00	50.000,00	50.000,00	50.000,00	50.000,00	
3.3.1.	2370700405	0107	2019	0101	000.0	000.0	000.0	2019/01/01	2019/12/31	50.000,00	50.000,00	50.000,00	50.000,00	50.000,00	
3.3.1.	2370700405	0204	2019	0101	000.0	000.0	000.0	2019/01/01	2019/12/31	124.500,00	124.500,00	124.500,00	124.500,00	124.500,00	
3.3.1.	2370700405	0204	2019	0101	000.0	000.0	000.0	2019/01/01	2019/12/31	124.500,00	124.500,00	124.500,00	124.500,00	124.500,00	
3.3.1.	2370700405	0401	2019	0101	000.0	000.0	000.0	2019/01/01	2019/12/31	10.000,00	10.000,00	10.000,00	10.000,00	10.000,00	
3.3.1.	2370700405	0401	2019	0101	000.0	000.0	000.0	2019/01/01	2019/12/31	10.000,00	10.000,00	10.000,00	10.000,00	10.000,00	
3.3.1.	2370700405	0204	2019	0101	000.0	000.0	000.0	2019/01/01	2019/12/31	10.000,00	10.000,00	10.000,00	10.000,00	10.000,00	
3.3.1.	2370700405	0204	2019	0101	000.0	000.0	000.0	2019/01/01	2019/12/31	10.000,00	10.000,00	10.000,00	10.000,00	10.000,00	
3.3.1.	2370700405	0107	2019	0101	000.0	000.0	000.0	2019/01/01	2019/12/31	1.186.500,00	1.186.500,00	470.000,00	1.186.500,00	1.656.500,00	
3.3.1.	2370700405	0107	2019	0101	000.0	000.0	000.0	2019/01/01	2019/12/31	10.000,00	10.000,00	10.000,00	10.000,00	10.000,00	
3.3.1.	2370700405	0107	2019	0101	000.0	000.0	000.0	2019/01/01	2019/12/31	220.000,00	220.000,00	220.000,00	220.000,00	420.000,00	
3.3.1.	2370700405	0107	2019	0101	000.0	000.0	000.0	2019/01/01	2019/12/31	5.000,00	5.000,00	5.000,00	5.000,00	5.000,00	
3.3.1.	2370700405	0107	2019	0101	000.0	000.0	000.0	2019/01/01	2019/12/31	59.500,00	59.500,00	59.500,00	59.500,00	59.500,00	
3.3.1.	2370700405	0107	2019	0101	000.0	000.0	000.0	2019/01/01	2019/12/31	50.000,00	50.000,00	50.000,00	50.000,00	50.000,00	
3.3.1.	2370700405	0107	2019	0101	000.0	000.0	000.0	2019/01/01	2019/12/31	100.000,00	100.000,00	100.000,00	100.000,00	100.000,00	
3.3.1.	2370700405	0107	2019	0101	000.0	000.0	000.0	2019/01/01	2019/12/31	50.000,00	50.000,00	50.000,00	50.000,00	50.000,00	
3.3.1.	2370700405	0107	2019	0101	000.0	000.0	000.0	2019/01/01	2019/12/31	50.000,00	50.000,00	50.000,00	50.000,00	50.000,00	
3.3.1.	2370700405	0107	2019	0101	000.0	000.0	000.0	2019/01/01	2019/12/31	5.000,00	5.000,00	5.000,00	5.000,00	5.000,00	
3.3.1.	2370700405	0107	2019	0101	000.0	000.0	000.0	2019/01/01	2019/12/31	32.422.000,00	32.422.000,00	13.315.000,00	32.422.000,00	45.737.000,00	

[Handwritten signatures and initials]

ORÇAM. INICIAL DO ANO 2019	CÓDIGO DA CLASSIF. ECONÔMICA	CÓDIGO/ANUNCIOS DE LICIT. Nº/19	DESCRIÇÃO	FORMA DE REALIZAÇÃO	FAVOR DE FUNCIONARIO			DESCRIÇÃO	DESCRIÇÃO	DESCRIÇÃO			DESCRIÇÃO			TOTAL			
					AC	SA	TC			INICIO	FIM	EX	REALIZADO		TOTAL		ZCZ	ZCC	ZCCZ
													RACIONALIZADO	RACIONALIZADO					
A. TRANSFERÊNCIAS ...																			
3.3.11.	33.97010402	3.271	224.4.103	Beneficência de acesso de pessoas a Internet - Frequência de Internet	EMPRESADA	100.0				03/09/2019	31/12/2019				33.970.000,00	33.970.000,00			
3.3.11.	33.97010402	3.277	224.4.104	Beneficência de acesso à Internet - Frequência de Internet - Freguesia de Luján	EMPRESADA	100.0				03/09/2019	31/12/2019				33.970.000,00	33.970.000,00			
3.3.11.	33.97010402	3.278	224.4.105	Beneficência de acesso à Internet - Frequência de Internet - Freguesia de Luján	EMPRESADA	100.0				03/09/2019	31/12/2019				33.970.000,00	33.970.000,00			
3.3.11.	33.97010402	3.279	224.4.106	Beneficência de acesso à Internet - Frequência de Internet - Freguesia de Luján	EMPRESADA	100.0				03/09/2019	31/12/2019				33.970.000,00	33.970.000,00			
3.3.11.	33.97010402	3.280	224.4.107	Beneficência de acesso à Internet - Frequência de Internet - Freguesia de Luján	EMPRESADA	100.0				03/09/2019	31/12/2019				33.970.000,00	33.970.000,00			
3.3.11.	33.97010402	3.281	224.4.108	Beneficência de acesso à Internet - Frequência de Internet - Freguesia de Luján	EMPRESADA	100.0				03/09/2019	31/12/2019				33.970.000,00	33.970.000,00			
3.3.11.	33.97010402	3.282	224.4.109	Beneficência de acesso à Internet - Frequência de Internet - Freguesia de Luján	EMPRESADA	100.0				03/09/2019	31/12/2019				33.970.000,00	33.970.000,00			
3.3.11.	33.97010402	3.283	224.4.110	Beneficência de acesso à Internet - Frequência de Internet - Freguesia de Luján	EMPRESADA	100.0				03/09/2019	31/12/2019				33.970.000,00	33.970.000,00			
3.3.11.	33.97010401	3.131	224.4.112	Beneficência de acesso à Internet - Frequência de Internet - Freguesia de Luján	EMPRESADA	100.0				03/09/2019	31/12/2019				43.000,00	43.000,00			
3.3.11.	33.97010401	3.132	224.4.115	Beneficência de acesso à Internet - Frequência de Internet - Freguesia de Luján	EMPRESADA	100.0				03/09/2019	31/12/2019				50.000,00	50.000,00			
3.3.11.	33.97010401	3.140	224.4.119	Beneficência de acesso à Internet - Frequência de Internet - Freguesia de Luján	EMPRESADA	100.0				03/09/2019	31/12/2019				50.000,00	50.000,00			
3.3.11.	33.97010401	3.141	224.4.120	Beneficência de acesso à Internet - Frequência de Internet - Freguesia de Luján	EMPRESADA	100.0				03/09/2019	31/12/2019				40.000,00	40.000,00			
3.3.11.	33.97010401	3.142	224.4.123	Beneficência de acesso à Internet - Frequência de Internet - Freguesia de Luján	EMPRESADA	100.0				03/09/2019	31/12/2019				100.000,00	100.000,00			
3.3.11.	33.97010401	3.143	224.4.125	Beneficência de acesso à Internet - Frequência de Internet - Freguesia de Luján	EMPRESADA	100.0				03/09/2019	31/12/2019				100.000,00	100.000,00			
3.3.11.	33.97010401	3.144	224.4.143	Beneficência de acesso à Internet - Frequência de Internet - Freguesia de Luján	EMPRESADA	100.0				03/09/2019	31/12/2019				164.000,00	164.000,00			
3.3.11.	33.97010401	3.221	224.4.145	Beneficência de acesso à Internet - Frequência de Internet - Freguesia de Luján	EMPRESADA	100.0				03/09/2019	31/12/2019				340.000,00	340.000,00			
3.3.11.	33.97010401	3.222	224.4.146	Beneficência de acesso à Internet - Frequência de Internet - Freguesia de Luján	EMPRESADA	100.0				03/09/2019	31/12/2019				151.000,00	151.000,00			
										33.970.000,00	33.970.000,00	33.970.000,00	33.970.000,00	33.970.000,00	33.970.000,00	33.970.000,00			
										33.970.000,00	33.970.000,00	33.970.000,00	33.970.000,00	33.970.000,00	33.970.000,00	33.970.000,00			

Handwritten signatures and initials on the right side of the page, including a large signature at the bottom right.

CATEGORIA	CÓDIGO DE CLASSIF. ECONÔMICA	CÓDIGO/ANUNCIOS P.R.C. AÇÃO	DESCRIÇÃO	FORMA DE REALIZAÇÃO	FOUNTE DE FINANCIAMENTO			DATA INÍCIO	DATA FIM	REALIZADO		EMPENHO DE INVESTIMENTO (PROJEÇÃO)				TOTAL	TOTAL	TOTAL		
					M	R	C			INÍCIO	FIM	PROGRAMA DE INVEST.	DESCRIÇÃO	VALOR	VALOR				VALOR	VALOR
3.3.11	339700001	0242	Execução de despesas de EN 312 entre a Av. 3 de Março e a Rua Cavacas - Freguesia de Foz de Iguaçu	EMPENHADA	100,0	0,0	0,0	2019/01/01	2019/12/31	0,00	0,00	14.185.000,00	14.185.000,00	14.185.000,00	14.185.000,00	56.555.555,00				
3.3.11	339700001	0244	Execução de despesas de EN 100-3, entre Foz de Iguaçu e Quilômetro - Freguesia de Itaipu	EMPENHADA	100,0	0,0	0,0	2019/01/01	2019/12/31	0,00	0,00	1.000,00	1.000,00	1.000,00	1.000,00	5.000,00				
3.3.11	339700001	0245	Contrato de manutenção e serviços de EN 312 - Freguesia de Foz de Iguaçu	EMPENHADA	100,0	0,0	0,0	2019/01/01	2019/12/31	0,00	0,00	100.000,00	100.000,00	100.000,00	100.000,00	1.100.000,00				
3.3.11	339700001	0246	Execução de despesas de EN 312 - Freguesia de Foz de Iguaçu	EMPENHADA	100,0	0,0	0,0	2019/01/01	2019/12/31	0,00	0,00	50.000,00	50.000,00	50.000,00	50.000,00	50.000,00				
3.3.11	339700001	0247	SSALICIONAMENTO	EMPENHADA	100,0	0,0	0,0	2019/01/01	2019/12/31	0,00	0,00	40.000,00	40.000,00	40.000,00	40.000,00	40.000,00				
3.3.11	339700001	0248	Manutenção de Equipamento de Transporte de Passageiros de Ônibus - Freguesia de Foz de Iguaçu	EMPENHADA	100,0	0,0	0,0	2019/01/01	2019/12/31	0,00	0,00	86.500,00	86.500,00	86.500,00	86.500,00	86.500,00				
3.3.11	339700001	0249	Manutenção de Equipamento de Transporte de Passageiros de Ônibus - Freguesia de Foz de Iguaçu	EMPENHADA	100,0	0,0	0,0	2019/01/01	2019/12/31	0,00	0,00	81.500,00	81.500,00	81.500,00	81.500,00	81.500,00				
3.3.11	339700001	0250	Manutenção de Equipamento de Transporte de Passageiros de Ônibus - Freguesia de Foz de Iguaçu	EMPENHADA	100,0	0,0	0,0	2019/01/01	2019/12/31	0,00	0,00	1.000,00	1.000,00	1.000,00	1.000,00	1.000,00				
3.3.11	339700001	0251	Manutenção de Equipamento de Transporte de Passageiros de Ônibus - Freguesia de Foz de Iguaçu	EMPENHADA	100,0	0,0	0,0	2019/01/01	2019/12/31	0,00	0,00	520.000,00	520.000,00	2.250.000,00	2.250.000,00	2.990.000,00				
3.3.11	339700001	0252	Manutenção de Equipamento de Transporte de Passageiros de Ônibus - Freguesia de Foz de Iguaçu	EMPENHADA	100,0	0,0	0,0	2019/01/01	2019/12/31	0,00	0,00	750.000,00	750.000,00	750.000,00	750.000,00	2.990.000,00				
3.3.11	339700001	0253	Manutenção de Equipamento de Transporte de Passageiros de Ônibus - Freguesia de Foz de Iguaçu	EMPENHADA	100,0	0,0	0,0	2019/01/01	2019/12/31	0,00	0,00	11.000,00	11.000,00	340.000,00	340.000,00	470.000,00				
3.3.11	339700001	0254	Manutenção de Equipamento de Transporte de Passageiros de Ônibus - Freguesia de Foz de Iguaçu	EMPENHADA	100,0	0,0	0,0	2019/01/01	2019/12/31	0,00	0,00	150.000,00	150.000,00	150.000,00	150.000,00	250.000,00				
3.3.11	339700001	0255	Manutenção de Equipamento de Transporte de Passageiros de Ônibus - Freguesia de Foz de Iguaçu	EMPENHADA	100,0	0,0	0,0	2019/01/01	2019/12/31	0,00	0,00	10.000,00	10.000,00	10.000,00	10.000,00	20.000,00				
3.3.11	339700001	0256	Manutenção de Equipamento de Transporte de Passageiros de Ônibus - Freguesia de Foz de Iguaçu	EMPENHADA	100,0	0,0	0,0	2019/01/01	2019/12/31	0,00	0,00	500.000,00	500.000,00	1.000.000,00	1.000.000,00	1.000.000,00				
3.3.11	339700001	0257	Manutenção de Equipamento de Transporte de Passageiros de Ônibus - Freguesia de Foz de Iguaçu	EMPENHADA	100,0	0,0	0,0	2019/01/01	2019/12/31	0,00	0,00	444.550,00	444.550,00	200.000,00	200.000,00	614.550,00				
3.3.11	339700001	0258	Manutenção de Equipamento de Transporte de Passageiros de Ônibus - Freguesia de Foz de Iguaçu	EMPENHADA	100,0	0,0	0,0	2019/01/01	2019/12/31	0,00	0,00	250.000,00	250.000,00	250.000,00	250.000,00	290.000,00				
3.3.11	339700001	0259	Manutenção de Equipamento de Transporte de Passageiros de Ônibus - Freguesia de Foz de Iguaçu	EMPENHADA	100,0	0,0	0,0	2019/01/01	2019/12/31	0,00	0,00	200.000,00	200.000,00	200.000,00	200.000,00	200.000,00				
3.3.11	339700001	0260	Manutenção de Equipamento de Transporte de Passageiros de Ônibus - Freguesia de Foz de Iguaçu	EMPENHADA	100,0	0,0	0,0	2019/01/01	2019/12/31	0,00	0,00	16.555,00	16.555,00	16.555,00	16.555,00	16.555,00				
TOTAL										34.410.000,00	34.410.000,00	14.435.000,00	14.435.000,00	14.435.000,00	14.435.000,00	56.555.555,00				

[Handwritten signatures and initials]

CLASSIFIC. ORÇAMENTARIA	CÓDIGO DA CLASSE ECONÔMICA	CATEGORIA/NÚMERO DE PROJETO/ANEXO	DESCRIÇÃO	FORMA DE REALIZAÇÃO	FUNDO DE FINANCIAMENTO			RECURSOS		RECURSOS		DESEMBOLSOS DE INVESTIMENTO (PROVISÃO)				TOTAL	TOTAL
					NC	NA	FC	ESPEL	RECURSOS	RECURSOS	TOTAL	2014	2015	2016	2017		
3.3.1.	339010403	0134	2013 03	Manutenção e reposição de pavimento asfalto e pintura de rede de águas pluviais do largo de Rudes e Rua Mirado Areia, Freguesia de Penitência				100.0	2013/01/01	2013/12/31	2013/01/01	2013/12/31	35.550.550,00	35.550.550,00	35.550.550,00	35.550.550,00	
3.3.1.	339010403	0135	2013 04	Manutenção e execução de obras de apoio para iluminação pública, Freguesia de Penitência				100.0	2013/01/01	2013/12/31	2013/01/01	2013/12/31	20.000,00	20.000,00	20.000,00	20.000,00	
3.3.1.	339010403	0136	2013 05	Manutenção e execução de obras de apoio para iluminação pública, Freguesia de Penitência				100.0	2013/01/01	2013/12/31	2013/01/01	2013/12/31	100.000,00	100.000,00	100.000,00	100.000,00	
3.3.1.	339010403	0137	2013 06	Manutenção e execução de obras de apoio para iluminação pública, Freguesia de Penitência				100.0	2013/01/01	2013/12/31	2013/01/01	2013/12/31	100.000,00	100.000,00	100.000,00	100.000,00	
3.3.1.	339010403	0138	2013 07	Manutenção e execução de obras de apoio para iluminação pública, Freguesia de Penitência				100.0	2013/01/01	2013/12/31	2013/01/01	2013/12/31	100.000,00	100.000,00	100.000,00	100.000,00	
3.3.1.	339010403	0139	2013 08	Manutenção e execução de obras de apoio para iluminação pública, Freguesia de Penitência				100.0	2013/01/01	2013/12/31	2013/01/01	2013/12/31	100.000,00	100.000,00	100.000,00	100.000,00	
3.3.1.	339010403	0140	2013 09	Manutenção e execução de obras de apoio para iluminação pública, Freguesia de Penitência				100.0	2013/01/01	2013/12/31	2013/01/01	2013/12/31	100.000,00	100.000,00	100.000,00	100.000,00	
3.3.1.	339010403	0141	2013 10	Manutenção e execução de obras de apoio para iluminação pública, Freguesia de Penitência				100.0	2013/01/01	2013/12/31	2013/01/01	2013/12/31	100.000,00	100.000,00	100.000,00	100.000,00	
3.3.1.	339010403	0142	2013 11	Manutenção e execução de obras de apoio para iluminação pública, Freguesia de Penitência				100.0	2013/01/01	2013/12/31	2013/01/01	2013/12/31	100.000,00	100.000,00	100.000,00	100.000,00	
3.3.1.	339010403	0143	2013 12	Manutenção e execução de obras de apoio para iluminação pública, Freguesia de Penitência				100.0	2013/01/01	2013/12/31	2013/01/01	2013/12/31	100.000,00	100.000,00	100.000,00	100.000,00	
3.3.1.	339010403	0144	2013 13	Manutenção e execução de obras de apoio para iluminação pública, Freguesia de Penitência				100.0	2013/01/01	2013/12/31	2013/01/01	2013/12/31	100.000,00	100.000,00	100.000,00	100.000,00	
3.3.1.	339010403	0145	2013 14	Manutenção e execução de obras de apoio para iluminação pública, Freguesia de Penitência				100.0	2013/01/01	2013/12/31	2013/01/01	2013/12/31	100.000,00	100.000,00	100.000,00	100.000,00	
													35.550.550,00	35.550.550,00	35.550.550,00	35.550.550,00	

Handwritten signatures and initials, including a large signature that appears to be 'A. M. C. S.' and other smaller initials.

OBJETIVO	CÓDIGO DE CLASSIFIC. ECONÔMICA	CÓDIGO/ANÚMERO DE RECL. ANEXO	RESUMO	FORMA DE REALIZAÇÃO	ESPEC. DE FUNCIONAMENTO			RECURSO	DATA	REALIZADO		DEBIDAS DE INVESTIMENTO (PREVISÃO)					TOTAL	
					AC	RA	EC			EX	PARCM. REF. 1-OUT-2012	PARCM. REF. DE OUT-2012	ANO EM CURSO (FUNDCAMENTO)					
													TOTAL	DEFINIDO	NOB. DEFINIDO	2012		2013
3.3.1.	2144	7243/107	Beneficiário da Rua da Serenidade e Rua do Arco, Prefeitura de S. Vicente de Minas	OUTRA	100,0			2013/01/01	2013/12/31			10.000,00						10.000,00
3.3.1.	02	7243	ACESSIBILIDADE E MOBILIDADE	OUTRA	100,0			2013/01/01	2013/12/31			50.000,00						50.000,00
3.3.1.	0202	7243/108	Instalação de passatéis nas avenidas de Valmor e Feitorinha, Prefeitura de Castanhos	OUTRA	100,0			2013/01/01	2013/12/31			110.000,00						110.000,00
3.3.1.	339705947	0274	Realização de projeto para câmeras na E.M. de referência de Vila da Prefeitura de Minas	OUTRA	100,0			2013/01/01	2013/12/31			10.000,00						10.000,00
3.3.1.	339705947	0202	Construção de casas à face da E.M. de referência de Terras de S. Vicente - 3ª fase	OUTRA	100,0			2013/01/01	2013/12/31			100.000,00						100.000,00
3.3.1.	01	2013	TRANSPORTES ROVIÁRIOS	EMPENHADA				2013/01/01	2013/12/31			595.000,00						595.000,00
3.3.1.	339705947	2402	Reformulação da Rua da E.M. de referência de Terras de S. Vicente, Prefeitura de Minas	EMPENHADA				2013/01/01	2013/12/31			345.000,00						345.000,00
3.3.1.	339705947	2404	Acquisição de veículos para manutenção de terrenos municipais	EMPENHADA				2013/01/01	2013/12/31			250.000,00						250.000,00
3.3.1.	02	2013	ACESSIBILIDADE E MOBILIDADE	OUTRA				2013/01/01	2013/12/31			400.000,00						400.000,00
3.3.1.	339705947	2402	Requalificação do Largo de Pedro, Prefeitura de Minas	EMPENHADA				2013/01/01	2013/12/31			160.000,00						160.000,00
3.5.	01	2013	Outras fontes econômicas PARTICIPAÇÕES EM EMPRESAS PÚBLICAS MUNICIPAIS E INTERMUNICIPAIS	OUTRA				2013/01/01	2013/12/31			196.000,00						196.000,00
3.5.	339705947	3402	Participações em Empresas Públicas - Outras	OUTRA				2013/01/01	2013/12/31			50.000,00						50.000,00
3.5.	339705947	3402	Participações em Empresas Públicas - Outras	OUTRA				2013/01/01	2013/12/31			146.000,00						146.000,00
3.5.	01	2013	PARTICIPAÇÕES EM EMPRESAS PÚBLICAS MUNICIPAIS E INTERMUNICIPAIS	OUTRA				2013/01/01	2013/12/31			10.000,00						10.000,00
3.5.	339705947	3402	Participações em Empresas Públicas - Outras	OUTRA				2013/01/01	2013/12/31			196.000,00						196.000,00
3.5.	339705947	3402	Participações em Empresas Públicas - Outras	OUTRA				2013/01/01	2013/12/31			10.000,00						10.000,00
3.5.	01	2013	RECURSOS ORÇAMENTÁRIOS E OUTROS RECURSOS NÃO ORÇAMENTÁRIOS	OUTRA				2013/01/01	2013/12/31			116.000,00						116.000,00
3.5.	339705947	3402	Recursos Orçamentários - Outras	OUTRA				2013/01/01	2013/12/31			58.045,25						58.045,25
3.5.	339705947	3402	Recursos Orçamentários - Outras	OUTRA				2013/01/01	2013/12/31			57.954,75						57.954,75
3.5.	339705947	3402	Recursos Orçamentários - Outras	OUTRA				2013/01/01	2013/12/31			10.000,00						10.000,00
3.5.	339705947	3402	Recursos Orçamentários - Outras	OUTRA				2013/01/01	2013/12/31			10.000,00						10.000,00
3.5.	339705947	3402	Recursos Orçamentários - Outras	OUTRA				2013/01/01	2013/12/31			10.000,00						10.000,00
3.5.	339705947	3402	Recursos Orçamentários - Outras	OUTRA				2013/01/01	2013/12/31			10.000,00						10.000,00
3.5.	339705947	3402	Recursos Orçamentários - Outras	OUTRA				2013/01/01	2013/12/31			10.000,00						10.000,00
3.5.	339705947	3402	Recursos Orçamentários - Outras	OUTRA				2013/01/01	2013/12/31			10.000,00						10.000,00
3.5.	339705947	3402	Recursos Orçamentários - Outras	OUTRA				2013/01/01	2013/12/31			10.000,00						10.000,00
3.5.	339705947	3402	Recursos Orçamentários - Outras	OUTRA				2013/01/01	2013/12/31			10.000,00						10.000,00
3.5.	339705947	3402	Recursos Orçamentários - Outras	OUTRA				2013/01/01	2013/12/31			10.000,00						10.000,00
3.5.	339705947	3402	Recursos Orçamentários - Outras	OUTRA				2013/01/01	2013/12/31			10.000,00						10.000,00
3.5.	339705947	3402	Recursos Orçamentários - Outras	OUTRA				2013/01/01	2013/12/31			10.000,00						10.000,00
3.5.	339705947	3402	Recursos Orçamentários - Outras	OUTRA				2013/01/01	2013/12/31			10.000,00						10.000,00
3.5.	339705947	3402	Recursos Orçamentários - Outras	OUTRA				2013/01/01	2013/12/31			10.000,00						10.000,00
3.5.	339705947	3402	Recursos Orçamentários - Outras	OUTRA				2013/01/01	2013/12/31			10.000,00						10.000,00
3.5.	339705947	3402	Recursos Orçamentários - Outras	OUTRA				2013/01/01	2013/12/31			10.000,00						10.000,00
3.5.	339705947	3402	Recursos Orçamentários - Outras	OUTRA				2013/01/01	2013/12/31			10.000,00						10.000,00
3.5.	339705947	3402	Recursos Orçamentários - Outras	OUTRA				2013/01/01	2013/12/31			10.000,00						10.000,00
3.5.	339705947	3402	Recursos Orçamentários - Outras	OUTRA				2013/01/01	2013/12/31			10.000,00						10.000,00
3.5.	339705947	3402	Recursos Orçamentários - Outras	OUTRA				2013/01/01	2013/12/31			10.000,00						10.000,00
3.5.	339705947	3402	Recursos Orçamentários - Outras	OUTRA				2013/01/01	2013/12/31			10.000,00						10.000,00
3.5.	339705947	3402	Recursos Orçamentários - Outras	OUTRA				2013/01/01	2013/12/31			10.000,00						10.000,00
3.5.	339705947	3402	Recursos Orçamentários - Outras	OUTRA				2013/01/01	2013/12/31			10.000,00						10.000,00
3.5.	339705947	3402	Recursos Orçamentários - Outras	OUTRA				2013/01/01	2013/12/31			10.000,00						10.000,00
3.5.	339705947	3402	Recursos Orçamentários - Outras	OUTRA				2013/01/01	2013/12/31			10.000,00						10.000,00
3.5.	339705947	3402	Recursos Orçamentários - Outras	OUTRA				2013/01/01	2013/12/31			10.000,00						10.000,00
3.5.	339705947	3402	Recursos Orçamentários - Outras	OUTRA				2013/01/01	2013/12/31			10.000,00						10.000,00
3.5.	339705947	3402	Recursos Orçamentários - Outras	OUTRA				2013/01/01	2013/12/31			10.000,00						10.000,00
3.5.	339705947	3402	Recursos Orçamentários - Outras	OUTRA				2013/01/01	2013/12/31			10.000,00						10.000,00
3.5.	339705947	3402	Recursos Orçamentários - Outras	OUTRA				2013/01/01	2013/12/31			10.000,00						10.000,00
3.5.	339705947	3402	Recursos Orçamentários - Outras	OUTRA				2013/01/01	2013/12/31			10.000,00						10.000,00
3.5.	339705947	3402	Recursos Orçamentários - Outras	OUTRA				2013/01/01	2013/12/31			10.000,00						10.000,00
3.5.	339705947	3402	Recursos Orçamentários - Outras	OUTRA				2013/01/01	2013/12/31			10.000,00						10.000,00
3.5.	339705947	3402	Recursos Orçamentários - Outras	OUTRA				2013/01/01	2013/12/31			10.000,00						10.000,00
3.5.	339705947	3402	Recursos Orçamentários - Outras	OUTRA				2013/01/01	2013/12/31			10.000,00						10.000,00
3.5.	339705947	3402	Recursos Orçamentários - Outras	OUTRA				2013/01/01	2013/12/31			10.000,00						10.000,00
3.5.	339705947	3402	Recursos Orçamentários - Outras	OUTRA				2013/01/01	2013/12/31			10.000,00						10.000,00
3.5.	339705947	3402	Recursos Orçamentários - Outras	OUTRA				2013/01/01	2013/12/31			10.000,00						10.000,00
3.5.	339705947	3402	Recursos Orçamentários - Outras	OUTRA				2013/01/01	2013/12/31			10.000,00						10.000,00
3.5.	339705947	3402	Recursos Orçamentários - Outras	OUTRA				2013/01/01	2013/12/31			10.000,00						10.000,00
3.5.	339705947	3402	Recursos Orçamentários - Outras	OUTRA				2013/01/01	2013/12/31			10.000,00						10.000,00
3.5.	339705947	3402	Recursos Orçamentários - Outras	OUTRA				2013/01/01	2013/12/31			10.000,00						10.000,00
3.5.	339705947	3402	Recursos Orçamentários - Outras	OUTRA				2013/01/01	2013/12/31			10.000,00						10.000,00
3.5.	339705947	3402	Recursos Orçamentários - Outras	OUTRA				2013/01/01	2013/12/31			10.000,00						10.000,00
3.5.	339705947	3402	Recursos Orçamentários - Outras	OUTRA				2013/01/01	2013/12/31			10.000,00						10.000,00
3.5.	339705947	3402	Recursos Orçamentários - Outras	OUTRA				2013/01/01	2013/12/31			10.000,00						10.000,00
3.5.	339705947	3402	Recursos Orçamentários - Outras	OUTRA				2013/01/01	2013/12/31			10.000,00						10.000,00
3.5.	339705947	3402	Recursos Orçamentários - Outras	OUTRA				2013/01/01	2013/12/31			10.000,00						10.000,00
3.5.	339705947	3402																

CATEGORIA DE INVESTIMENTO	CÓDIGO DE CLASSIFIC. ECONÔMICA	CÓDIGO DE PROGRAMA/PROJETO DE FUND. ORÇ. ANEXO	DESCRIÇÃO	FORMA DE REALIZAÇÃO	FUNÇÃO DE FINANCIAMENTO			RESPON. SAVAL		DRETS		REALIZAC		DESPESA DE INVESTIMENTO PREVISÃO:				TOTAL PROPOSTO	
					AC	BA	TC	AC	TC	INICIO	FIM	EX	PARC. ATÉ 31/03/2015	PARC. PREV. DE 01/01/2015	ANO EM CURSO (IMPLANTACÃO)		ANOS SEQUENTES		
															2015	2016	2017		2018
					A TRANSFERIR ...														TOTAL
4.1.2.	01		Outras funções transferências entre administrações TRANSFERÊNCIAS PARA AS PROPOSTAS											37.411.540,58	37.411.540,58	18.063.045,25	1.846.193,00	59.314.969,75	
4.2.			Outras funções transferências entre administrações TRANSFERÊNCIAS PARA AS PROPOSTAS											950.000,00	950.000,00			950.000,00	
4.2.			Outras funções transferências entre administrações TRANSFERÊNCIAS PARA AS PROPOSTAS											950.000,00	950.000,00			950.000,00	
4.2.			Outras funções transferências entre administrações TRANSFERÊNCIAS PARA AS PROPOSTAS											950.000,00	950.000,00			950.000,00	
4.2.			Outras funções transferências entre administrações TRANSFERÊNCIAS PARA AS PROPOSTAS											75.000,00	75.000,00			75.000,00	
														38.311.540,58	38.311.540,58	18.063.045,25	1.846.193,00	60.256.699,75	

FASES DE EXECUÇÃO

- 0 - NÃO INICIA
- 1 - COM PROPOSTA FEITA
- 2 - APROVADA
- 3 - INICIADO FÍSICA ATÉ 30%
- 4 - INICIADO FÍSICA SUPERIO A 50%
- 5 - CONCLUÍDA

De _____ de _____ de _____

De _____ de _____ de _____

[Handwritten signatures and initials]



Município de Penafiel
**Plano de Actividades Municipais
2019**

Handwritten notes and signatures on the right margin, including the letters 'M', 'C', and 'A' at the top, and a signature at the bottom.

CÓDIGO ORÇAMENTÁRIO	CÓDIGO/ANEXO/PROJETO/RECURSOS	DESCRIÇÃO	FORMA DE REALIZAÇÃO	FUNTE DE FINANCIAMENTO			DADOS		REALIZADO	RECURSOS PREVISÓRIOS				TOTAL PREVISÓRIO				
				AC	AA	FC	INÍCIO	FIM		TOTAL	DEFINIDO	NÃO DEFINIDO	2015		2016	2017		
3.3.90.39.0001	2015	Pedágio Ativo, EV - Contrato de Prestação de Serviços	TERCEIROS	100,0						1-01-2015	31-12-2015	5.365.000,00	5.365.000,00				10.730.000,00	
										A TRANSFERIR ...								
										TOTAL GERAL		5.765.000,00	5.765.000,00	2.500.000,00				14.430.000,00

FASES DE EXECUÇÃO

- 1 - NÃO INICIADA
- 2 - COM PROBLEMA TÉCNICO
- 3 - ADIAMENTO
- 4 - EXECUÇÃO FÍSICA ATÉ 50%
- 5 - EXECUÇÃO FÍSICA SUPERIOR A 50%
- 6 - CONCLUÍDA


Em ____ de _____ de _____

Em ____ de _____ de _____

Handwritten notes and signatures:









Município de Penafiel

**Resumo das Grandes Opções do Plano
2019**

Handwritten notes and signatures on the right margin, including the name 'M.M.' at the bottom.

OBJETIVO	DESCRIÇÃO	REALIZADO		DESPESAS (PREVISÃO)					TOTAL PREVISITO	
		PAGAM. ATÉ 31-OUT-2018	PAGAM. PREV DE OUT-DEZ	ANO EM CURSO (FINANCIAMENTOS)		ANOS SEGUINTE				
				TOTAL	DEFINIDO	NÃO DEFINIDO	2020	2021		2022
01	FUNÇÕES GERAIS			4.860.000,00	4.860.000,00		3.000.000,00			7.860.000,00
0101	ADMINISTRAÇÃO GERAL			4.235.000,00	4.235.000,00		2.925.000,00			7.160.000,00
0102	PROTEÇÃO CIVIL E LUTA CONTRA INCÊNDIOS			625.000,00	625.000,00		75.000,00			700.000,00
02	FUNÇÕES SOCIAIS			20.900.000,00	20.900.000,00		10.560.000,00		2.380.000,00	33.840.000,00
0201	EDUCAÇÃO - ENSINO NÃO SUPERIOR			4.974.000,00	4.974.000,00		3.360.000,00			8.334.000,00
0205	SEGURANÇA E AÇÃO SOCIAIS - AÇÃO SOCIAL			607.000,00	607.000,00		140.000,00			747.000,00
0206	HABIT. E SERV. COLEC.-HABITACÃO			150.000,00	150.000,00					150.000,00
0207	HABIT. E SERV. COLEC.-ORDENAMENTO DO TERRITÓRIO			5.988.000,00	5.988.000,00		2.610.000,00		1.120.000,00	9.718.000,00
0208	HABIT. E SERV. COLEC.-SANEAMENTO			820.000,00	820.000,00		500.000,00			1.320.000,00
0210	HABIT. E SERV. COLEC.-RESÍDUOS SÓLIDOS			1.380.000,00	1.380.000,00		1.130.000,00			2.510.000,00
0211	HABIT. E SERV. COLEC.-PROT. MEIO AMBIEN. E CONSERV. NATU.			2.574.500,00	2.574.500,00		720.000,00		150.000,00	3.424.500,00
0212	SERV. CULT. REC. RELIG.-CULTURP			135.500,00	135.500,00		20.000,00			155.500,00
0213	SERV. CULT. REC. RELIG.-DESPORTO, RECREIO E LAZER			4.271.000,00	4.271.000,00		2.080.000,00		130.000,00	6.481.000,00
03	FUNÇÕES ECONÓMICAS			18.416.640,50	18.416.640,50		9.848.045,25		3.760.000,00	32.024.685,75
0302	INDÚSTRIA E ENERGIA			4.549.500,00	4.549.500,00		2.560.000,00		2.300.000,00	9.349.000,00
0303	TRANSPORTES E COMUNICAÇÕES			13.271.050,00	13.271.050,00		6.880.000,00		1.460.000,00	21.621.050,00
0308	RODVIÁRIOS									
0309	OUTRAS FUNÇÕES ECONÓMICAS			10.000,00	10.000,00		458.045,25			10.458,00
04	OUTRAS FUNÇÕES			950.000,00	950.000,00					950.000,00
0402	TRANSFERÊNCIAS ENTRE ADMINISTRAÇÕES			950.000,00	950.000,00					950.000,00
	TOTAL GERAL ...			45.126.640,50	45.126.640,50		23.408.045,25		6.140.000,00	74.674.685,75

[Handwritten signatures and initials]



Município de Penafiel

**Mapa de Empréstimos
2019**

Handwritten notes and signatures on the right margin, including the letters 'M', 'C', 'M', and several illegible signatures.

ANEXO 1
MAPA DOS ENCARGOS ANUAIS A SATISFAZER COM A LIQUIDAÇÃO DE EMPRÉSTIMOS - ANO 2019

MUNICÍPIO DE PENAFIEL

VALORES EM EUROS

Empréstimo N.º	Ent. Credora	Data de Contrato	Montante do Empréstimo	Saldo devedor em 31.12.2018					CAPITAL EM DíVIDA
					Data	Taxa Juro	Amortização	Júros Remunerat.	
0597/001092/991 HAB SOC - FONTE DA CRUZ	CGD	20.04.1998	535 245,06	141 782,32	20/04/2019	0,000	11 815,19	0,00	118 151,94
					20/10/2019	0,000	11 815,19	0,00	
0597/001141/191 FINANCIAMENTO DO PLANO	CGD	24.01.2002	2 493 989,49	507 991,09	24/01/2019	0,027	13 723,93	11,43	343 283,54
					24/02/2019	0,027	13 724,24	11,12	
					24/03/2019	0,027	13 724,55	10,81	
					24/04/2019	0,027	13 724,86	10,50	
					24/05/2019	0,027	13 725,17	10,19	
					24/06/2019	0,027	13 725,47	9,89	
					24/07/2019	0,027	13 725,78	9,58	
					24/08/2019	0,027	13 726,09	9,27	
					24/09/2019	0,027	13 726,40	8,96	
					24/10/2019	0,027	13 726,71	8,65	
					24/11/2019	0,027	13 727,02	8,34	
					24/12/2019	0,027	13 727,33	8,03	
					9015/002258/091 QCA III	CGD	20.02.2003	283 709,67	
9015/002259/991 QCA III	CGD	20.02.2003	124 699,47	16 605,94	20/02/2019	0,607	1 845,10	50,32	12 915,73
9015/002260/291 QCA III	CGD	20.02.2003	269 397,75	63 321,35	20/02/2019	0,607	7 035,70	191,86	49 249,94
9015/003133/491 INTEMPÉRIES	CGD	22.10.2002	1 173 172,70	290 036,75	22/01/2019	0,618	6 232,41	140,33	215 035,67
					22/02/2019	0,618	6 235,62	146,10	
					22/03/2019	0,618	6 238,83	142,89	
					22/04/2019	0,618	6 242,04	139,68	
					22/05/2019	0,618	6 245,26	136,46	
					22/06/2019	0,618	6 248,47	133,25	
					22/07/2019	0,618	6 251,69	130,03	
					22/08/2019	0,618	6 254,91	126,81	
					22/09/2019	0,618	6 258,13	123,59	
					22/10/2019	0,618	6 261,35	120,37	
					22/11/2019	0,618	6 264,57	117,15	
					22/12/2019	0,618	6 267,80	113,92	
					9015/003134/291 INTEMPÉRIES	CGD	22.10.2002	1 519 927,11	
22/02/2019	1,236	8 688,43	410,61						
22/03/2019	1,236	8 697,35	401,69						
22/04/2019	1,236	8 706,28	392,76						
22/05/2019	1,236	8 715,22	383,82						
22/06/2019	1,236	8 724,17	374,87						
22/07/2019	1,236	8 733,13	365,91						
22/08/2019	1,236	8 742,09	356,95						
22/09/2019	1,236	8 751,07	347,97						
22/10/2019	1,236	8 760,05	338,99						
22/11/2019	1,236	8 769,04	330,00						
22/12/2019	1,236	8 778,05	320,99						
9015/004274/391	CGD	14.04.2005	1 671 129,00	628 320,67					14/01/2019
					14/02/2019	0,000	8 267,38	0,00	
					14/03/2019	0,000	8 267,38	0,00	
					14/04/2019	0,000	8 267,38	0,00	
					14/05/2019	0,000	8 267,38	0,00	
					14/06/2019	0,000	8 267,38	0,00	
					14/07/2019	0,000	8 267,38	0,00	
					14/08/2019	0,000	8 267,38	0,00	
					14/09/2019	0,000	8 267,38	0,00	
					14/10/2019	0,000	8 267,38	0,00	
					14/11/2019	0,000	8 267,38	0,00	
					14/12/2019	0,000	8 267,38	0,00	
					9140/013128/991	CGD	21.05.2004	1 528 858,00	504 353,68
21/02/2019	0,077	7 743,86	31,87						
21/03/2019	0,077	7 744,35	31,37						
21/04/2019	0,077	7 744,85	30,87						
21/05/2019	0,077	7 745,35	30,38						
21/06/2019	0,077	7 745,85	29,88						
21/07/2019	0,077	7 746,35	29,38						
21/08/2019	0,077	7 746,85	28,88						
21/09/2019	0,077	7 747,34	28,39						
21/10/2019	0,077	7 747,84	27,89						
21/11/2019	0,077	7 748,34	27,39						
21/12/2019	0,077	7 748,83	26,90						
9015/004848/291	CGD	07.11.2006	2 114 689,00	996 699,84					
					15/02/2019	0,000	10 067,68	0,00	
					15/03/2019	0,000	10 067,68	0,00	
					15/04/2019	0,000	10 067,68	0,00	
					15/05/2019	0,000	10 067,68	0,00	
					15/06/2019	0,000	10 067,68	0,00	
					15/07/2019	0,000	10 067,68	0,00	
					15/08/2019	0,000	10 067,68	0,00	
					15/09/2019	0,000	10 067,68	0,00	
					15/10/2019	0,000	10 067,68	0,00	
					15/11/2019	0,000	10 067,68	0,00	
					15/12/2019	0,000	10 067,68	0,00	
					9015/005391/591	CGD	20.05.2007	305 925,90	130 508,87
9015/005392/391	CGD	20.05.2007	139 017,82	59 305,44	20/05/2019	0,000	3 488,56	0,00	52 328,32
9015/005393/191	CGD	20.05.2007	212 338,86	90 584,38	20/05/2019	0,000	5 328,49	0,00	79 927,40
9015/005394/991	CGD	20.05.2007	97 406,91	41 554,03	20/05/2019	0,000	2 444,35	0,00	36 665,33
9015/005395/891	CGD	20.05.2007	84 158,76	35 902,39	20/05/2019	0,000	2 111,91	0,00	31 678,57
9015/005396/691	CGD	20.05.2007	304 387,88	129 852,72	20/05/2019	0,000	7 638,40	0,00	114 575,92
9015/005397/491	CGD	20.05.2007	226 568,43	96 654,78	20/05/2019	0,000	5 685,58	0,00	85 283,62
56046072081 FINANCIAMENTO DO PLANO	CCAM	01.07.2009	2 500 000,00	1 497 855,94	01/01/2019	0,000	11 794,14	0,00	1 356 326,26
					01/02/2019	0,000	11 794,14	0,00	
					01/03/2019	0,000	11 794,14	0,00	
					01/04/2019	0,000	11 794,14	0,00	
					01/05/2019	0,000	11 794,14	0,00	
					01/06/2019	0,000	11 794,14	0,00	
					01/07/2019	0,000	11 794,14	0,00	
					01/08/2019	0,000	11 794,14	0,00	
					01/09/2019	0,000	11 794,14	0,00	
					01/10/2019	0,000	11 794,14	0,00	
					01/11/2019	0,000	11 794,14	0,00	
					01/12/2019	0,000	11 794,14	0,00	
					8742575830011 CENTROS ESCOLARES	BPI	18.05.2009	1 872 096,00	
PAEL	Estado Português	22.11.2012	1 736 013,55	940 340,65	15/05/2019	2,710	62 689,38	13 317,43	814 961,89
					15/11/2019	2,710	62 689,38	12 692,03	
TOTALS							1 151 340,76	48 793,39	6 696 189,78

Handwritten notes and signatures on the right side of the page, including the letters 'K M', 'C', and 'D', and several illegible signatures.



Município de Penafiel

**Mapa de Transferências para Juntas de Freguesia
2019**

H
C
~~B~~
SA
R
r
/

ANEXO AO ORÇAMENTO 2019

MAPA DE TRANSFERÊNCIAS PARA JUNTAS DE FREGUESIA

Juntas de Freguesia	Valor Mensal	Valor Anual
Junta de Freguesia de Abragão	2 609,86	31 318,32
Junta de Freguesia de Boelhe	1 849,97	22 199,64
Junta de Freguesia de Bustelo	2 184,58	26 214,96
Junta de Freguesia de Cabeça Santa	2 108,46	25 301,52
Junta de Freguesia de Canelas	2 759,24	33 110,88
Junta de Freguesia de Capela	2 827,30	33 927,60
Junta de Freguesia de Castelões	1 703,45	20 441,40
Junta de Freguesia de Croca	1 969,21	23 630,52
Junta de Freguesia de Duas Igrejas	2 125,87	25 510,44
Junta de Freguesia de Eja	1 778,79	21 345,48
Junta de Freguesia de Fonte Arcada	1 941,41	23 296,92
Junta de Freguesia de Galegos	1 933,36	23 200,32
Junta de Freguesia de Guilhufe e Urrô	3 574,72	42 896,64
Junta de Freguesia de Irivo	1 893,09	22 717,08
Junta de Freguesia de Lagares e Figueira	4 409,95	52 919,40
Junta de Freguesia de Luzim e Vila Cova	3 437,03	41 244,36
Junta de Freguesia de Oldrões	1 969,21	23 630,52
Junta de Freguesia de Paço de Sousa	3 065,27	36 783,24
Junta de Freguesia de Penafiel (Penafiel / Marecos / Milhundos / Novelas / Santa Marta / Santiago)	12 460,59	149 527,08
Junta de Freguesia de Peroselo	1 685,78	20 229,36
Junta de Freguesia de Rans	1 794,38	21 532,56
Junta de Freguesia de Rio de Moinhos	2 634,80	31 617,60
Junta de Freguesia de Rio Mau	1 964,02	23 568,24
Junta de Freguesia de São Mamede de Recesinhos	1 670,45	20 045,40
Junta de Freguesia de São Martinho de Recesinhos	2 002,21	24 026,52
Junta de Freguesia de Sebolido	1 614,86	19 378,32
Junta de Freguesia de Termas de S. Vicente (Pinheiro / Paredes / Portela)	4 962,52	59 550,24
Junta de Freguesia de Valpedre	1 915,69	22 988,28
TOTAL	76 846,07	922 152,84

Transferência de Duodécimos de Capital

----- **Deliberação n.º 517 de 15/10/2018** -----

----- **Assunto:** Documentos Previsionais para o ano de 2019. -----

----- **Proposta:** Subscrita pelo senhor Presidente da Câmara datada de 2018-10-12 **(em arquivo)**, documento que se dá por inteiramente reproduzido e que passa a fazer parte integrante desta ata. -----

----- **Documentos que acompanharam a proposta:** Documentos Previsionais para o ano de 2018 **(em arquivo)**, documento que se dá por inteiramente reproduzido e que passa a fazer parte integrante desta ata. -----

----- **Votação:** Aprovado por maioria, com a abstenção dos Senhores Vereadores do Partido Socialista, submeter os referidos documentos à discussão e votação da Assembleia Municipal, para os efeitos do disposto na alínea a), n.º 1, do artigo 25.º, do mesmo diploma, bem como autorização prévia no âmbito da Lei dos Compromissos e Tabela de Taxas e Licenças Municipais. -----

MAPA DO CONTROLO ORÇAMENTAL DA RECEITA

ENTIDADE M.P. -

MUNICÍPIO DE PENAFIEL

Período: 2019/01/01 a 2019/12/31

ANO 2019
PÁG. 1

CLASSIFICAÇÃO ECONÓMICA		PREVISÕES CORRIGIDAS	RECEITAS POR COBRAR NO INÍCIO DO ANO	RECEITAS LIQUIDADAS	LIQUIDAÇÕES ANULADAS	RECEITAS COBRADAS BRUTAS	REEMBOLSOS/RESTITUIÇÕES		RECEITA COBRADA LIQUIDA	RECEITAS POR COBRAR NO FINAL DO ANO	GRAU EXEC. FINAN. DAS REC. (12) a
CÓDIGO	DESCRIÇÃO						EMITIDOS	PAGOS			
(1)	(2)	(3)	(4)	(5)	(6)	(7)	(8)	(9)	(10 = 7 - 9)	(11=4+5-6-7)	(12) a
	RECEITAS CORRENTES	49.749.782,00	684.855,70	34.009.656,45	235.018,18	33.671.904,32			33.671.904,32	787.589,65	67.7
01	IMPOSTOS DIRECTOS	11.850.000,00		10.192.671,39		10.192.671,39			10.192.671,39		86.0
0102	OUTROS	11.850.000,00		10.192.671,39		10.192.671,39			10.192.671,39		86.0
010202	IMPOSTO MUNICIPAL SOBRE IMÓVEIS	5.600.000,00		5.638.384,64		5.638.384,64			5.638.384,64		100.7
010203	IMPOSTO ÚNICO DE CIRCULAÇÃO	2.000.000,00		1.658.160,34		1.658.160,34			1.658.160,34		82.9
010204	IMPOSTO MUNICIPAL SOBRE AS TRANSAÇÕES ONEROSAS DE IMÓVEIS	2.500.000,00		1.766.137,58		1.766.137,58			1.766.137,58		70.6
010205	DERRAMA	1.650.000,00		1.129.988,83		1.129.988,83			1.129.988,83		68.5
010207	IMPOSTOS ABOLIDOS	100.000,00									
01020701	CONTRIBUIÇÃO AUTÁRQUICA	50.000,00									
01020702	IMPOSTO MUNICIPAL DE SISA	50.000,00									
02	IMPOSTOS INDIRECTOS	195.000,00	81.334,11	42.572,39	133,20	119.021,88			119.021,88	4.751,42	61.0
0202	OUTROS	195.000,00	81.334,11	42.572,39	133,20	119.021,88			119.021,88	4.751,42	61.0
020206	IMPOSTOS INDIRECTOS ESPECÍFICOS DAS AUTARQUIAS LOCAIS	195.000,00	81.334,11	42.572,39	133,20	119.021,88			119.021,88	4.751,42	61.0
02020601	Mercados e Feiras	50.000,00									
02020602	Loteamento e Obras	10.000,00									
02020603	Ocupação de Via Pública	15.000,00	294,84	3.077,80		3.063,52			3.063,52	309,12	20.4
02020605	Publicidade	75.000,00	4.237,77	21.436,85	133,20	21.099,12			21.099,12	4.442,30	28.1
02020699	Outros	45.000,00	76.801,50	18.057,74		94.859,24			94.859,24		210.8
0202069901	Taxa Municipal de Direitos de Passagem	30.000,00		18.057,74		18.057,74			18.057,74		60.2
0202069902	Taxa de Depósito da Ficha Técnica da Habitação	5.000,00									
0202069999	Outros	10.000,00	76.801,50			76.801,50			76.801,50		768.0
04	TAXAS, MULTAS E OUTRAS PENALIDADES	5.406.000,00	1.029,45	1.386.964,14	375,67	1.352.392,27			1.352.392,27	35.225,65	25.0
0401	TAXAS	4.956.000,00	145,65	1.354.987,29	325,67	1.320.415,42			1.320.415,42	34.391,85	26.6
040123	TAXAS ESPECÍFICAS DAS AUTARQUIAS LOCAIS	4.956.000,00	145,65	1.354.987,29	325,67	1.320.415,42			1.320.415,42	34.391,85	26.6
04012301	Mercados e Feiras	950.000,00		157.714,11		157.714,11			157.714,11		16.6
04012302	Loteamento e Obras	1.800.000,00	47,37	960.336,67	23,07	960.305,55			960.305,55	55,42	53.4
04012303	Ocupação de Via Pública	250.000,00	24,48	12.815,87	139,04	12.701,31			12.701,31		5.1
04012305	Caça, uso e porte de arma	1.000,00									
04012399	Outros	1.955.000,00	73,80	224.120,64	163,56	189.694,45			189.694,45	34.336,43	9.7
0401239901	Taxa de Depósito da Ficha Técnica da Habitação	5.000,00									
0401239999	Outros	1.950.000,00	73,80	224.120,64	163,56	189.694,45			189.694,45	34.336,43	9.7
0402	MULTAS E OUTRAS PENALIDADES:	450.000,00	883,80	31.976,85	50,00	31.976,85			31.976,85	833,80	7.1
040201	JUROS DE MORA	50.000,00	1,94	14.347,75		14.347,75			14.347,75	1,94	28.7
040204	COIMAS E PENALIDADES POR CONTRA ORDENAÇÕES	350.000,00	805,00	16.049,10	50,00	16.049,10			16.049,10	755,00	4.6
040299	MULTAS E PEANLIDADES DIVERSAS	50.000,00	76,86	1.580,00		1.580,00			1.580,00	76,86	3.2
05	RENDIMENTOS DE PROPRIEDADE	61.500,00									
0502	JUROS - SOCIEDADES FINANCEIRAS	50.000,00									
050201	BANCOS E OUTRAS INSTITUIÇÕES FINANCEIRAS	50.000,00									

(a) (12 = 10 / 3 * 100)

MAPA DO CONTROLO ORÇAMENTAL DA RECEITA

ENTIDADE M.P. -

MUNICÍPIO DE PENAFIEL

Período: 2019/01/01 a 2019/12/31

ANO 2019
PÁG. 2

CLASSIFICAÇÃO ECONÓMICA		PREVISÕES CORRIGIDAS	RECEITAS POR COBRAR NO INÍCIO DO ANO	RECEITAS LIQUIDADAS	LIQUIDAÇÕES ANULADAS	RECEITAS COBRADAS BRUTAS	REEMBOLSOS/RESTITUIÇÕES		RECEITA COBRADA LIQUIDA	RECEITAS POR COBRAR NO FINAL DO ANO	GRAU EXEC. FINAN. DAS REC. (12) a
CÓDIGO	DESCRIÇÃO						EMITIDOS	PAGOS			
(1)	(2)	(3)	(4)	(5)	(6)	(7)	(8)	(9)	(10 = 7 - 9)	(11=4+5-6-7)	(12) a
0507	DIVIDENDOS E PARTICIPAÇÕES NOS LUCROS DE SOCIEDADES E QUASE-SOCIEDADES NÃO FINANCEIRAS	10.000,00									
050799	Outras	10.000,00									
0509	PARTICIPAÇÕES NOS LUCROS DE ADMINISTRAÇÕES PÚBLICAS	1.500,00									
050999	Outros	1.500,00									
06	TRANSFERÊNCIAS CORRENTES	22.647.782,00		17.576.052,53		17.572.097,53			17.572.097,53	3.955,00	77.6
0601	SOCIEDADES E QUASE-SOCIEDADES NÃO FINANCEIRAS	1.350.000,00									
060102	PRIVADAS	1.350.000,00									
0603	ADMINISTRAÇÃO CENTRAL	21.272.782,00		17.576.052,53		17.572.097,53			17.572.097,53	3.955,00	82.6
060301	ESTADO	21.272.782,00		17.576.052,53		17.572.097,53			17.572.097,53	3.955,00	82.6
06030101	Fundo de Equilibrio Financeiro	12.204.403,00		12.204.403,00		12.204.403,00			12.204.403,00		100.0
06030102	Fundo Social Municipal	2.005.202,00		2.005.202,00		2.005.202,00			2.005.202,00		100.0
06030103	Participação variável no IRS	1.517.412,00		1.517.412,00		1.517.412,00			1.517.412,00		100.0
06030199	Outros	5.545.765,00		1.849.035,53		1.845.080,53			1.845.080,53	3.955,00	33.3
0605	ADMINISTRAÇÃO LOCAL	25.000,00									
060501	CONTINENTE	25.000,00									
06050199	Outros	25.000,00									
07	VENDA DE BENS E SERVIÇOS CORRENTES	7.073.500,00	580.831,49	4.470.154,39	234.509,31	4.094.479,64			4.094.479,64	721.996,93	57.9
0701	VENDA DE BENS	25.000,00	1.512,09	32,69		32,69			32,69	1.512,09	0.1
070108	MERCADORIAS	25.000,00	1.512,09	32,69		32,69			32,69	1.512,09	0.1
07010801	Habituação Social		1.512,09							1.512,09	
07010802	Água	15.000,00									
07010899	Outros	10.000,00		32,69		32,69			32,69		0.3
0702	SERVIÇOS	3.848.500,00	577.375,18	2.621.176,75	234.509,31	2.606.675,64			2.606.675,64	357.366,98	67.7
070208	SERVIÇOS SOCIAIS, RECREATIVOS, CULTURAIS E DESPORTO	56.000,00		390.606,52		390.606,52			390.606,52		697.5
07020801	Serviços Sociais	1.000,00									
07020803	Serviços Culturais	10.000,00		7.578,49		7.578,49			7.578,49		75.8
0702080399	Outros	10.000,00		7.578,49		7.578,49			7.578,49		75.8
07020804	Serviços Desportivos	45.000,00		383.028,03		383.028,03			383.028,03		851.2
070209	SERVIÇOS ESPECÍFICOS DAS AUTARQUIAS	3.792.500,00	577.375,18	2.230.570,23	234.509,31	2.216.069,12			2.216.069,12	357.366,98	58.4
07020901	Saneamento	10.000,00	232,07							232,07	
0702090102	Conservação	10.000,00	232,07							232,07	
07020902	Resíduos Sólidos	2.600.000,00	576.816,49	2.011.518,47	234.431,03	1.997.105,93			1.997.105,93	356.798,00	76.8
07020903	Transportes Colectivos de Pessoas e Mercadorias	850.000,00		183.664,07		183.664,07			183.664,07		21.6
0702090399	Outros	850.000,00		183.664,07		183.664,07			183.664,07		21.6
07020904	Trabalhos por Conta de Particulares	12.500,00	295,32							295,32	
07020905	Cemitérios	30.000,00	31,30	11.021,91		11.021,91			11.021,91	31,30	36.7
07020906	Mercados e Feiras	10.000,00		15.510,04	78,28	15.431,76			15.431,76		154.3
07020907	Parques de Estacionamento	10.000,00									
07020999	Outros	270.000,00		8.855,74		8.845,45			8.845,45	10,29	3.3
0703	RENDAS	3.200.000,00	1.944,22	1.848.944,95		1.487.771,31			1.487.771,31	363.117,86	46.5
070301	HABITAÇÕES	650.000,00	154,13	50.732,79		50.732,79			50.732,79	154,13	7.8
070399	OUTRAS	2.550.000,00	1.790,09	1.798.212,16		1.437.038,52			1.437.038,52	362.963,73	56.4
08	OUTRAS RECEITAS CORRENTES	2.516.000,00	21.660,65	341.241,61		341.241,61			341.241,61	21.660,65	13.6
0801	OUTRAS	2.516.000,00	21.660,65	341.241,61		341.241,61			341.241,61	21.660,65	13.6
080199	OUTRAS	2.516.000,00	21.660,65	341.241,61		341.241,61			341.241,61	21.660,65	13.6

MAPA DO CONTROLO ORÇAMENTAL DA RECEITA

ENTIDADE M.P. - MUNICÍPIO DE PENAFIEL

Período: 2019/01/01 a 2019/12/31

ANO 2019
PÁG. 3

CLASSIFICAÇÃO ECONÓMICA		PREVISÕES CORRIGIDAS	RECEITAS POR COBRAR NO INÍCIO DO ANO	RECEITAS LIQUIDADAS	LIQUIDAÇÕES ANULADAS	RECEITAS COBRADAS BRUTAS	REEMBOLSOS/RESTITUIÇÕES		RECEITA COBRADA LIQUIDA	RECEITAS POR COBRAR NO FINAL DO ANO	GRAU EXEC. FINAN. DAS REC. (12) a
CÓDIGO	DESCRIÇÃO						EMITIDOS	PAGOS			
(1)	(2)	(3)	(4)	(5)	(6)	(7)	(8)	(9)	(10 = 7 - 9)	(11=4+5-6-7)	(12) a
08019903	IVA Reembolsado	1.000,00									
08019999	Diversas	2.515.000,00	21.660,65	341.241,61		341.241,61			341.241,61	21.660,65	13.6
	RECEITAS DE CAPITAL	11.580.218,00	299.459,71	3.162.296,95	299.459,71	3.036.729,92			3.036.729,92	125.567,03	26.2
09	VENDAS DE BENS DE INVESTIMENTO	1.000,00		370.236,30		370.236,30			370.236,30		37023
0904	OUTROS BENS DE INVESTIMENTO	1.000,00		370.236,30		370.236,30			370.236,30		.6
090402	SOCIEDADES FINANCEIRAS	1.000,00		370.236,30		370.236,30			370.236,30		37023
09040203	Outros	1.000,00		370.236,30		370.236,30			370.236,30		.6
10	TRANSFERÊNCIAS DE CAPITAL	11.328.718,00	299.459,71	2.792.060,65	299.459,71	2.666.493,62			2.666.493,62	125.567,03	23.5
1001	SOCIEDADES E QUASE-SOCIEDADES NÃO FINANCEIRAS	3.750.000,00	299.459,71		299.459,71						
100101	PÚBLICAS	3.750.000,00	299.459,71		299.459,71						
10010199	Outras	3.750.000,00	299.459,71		299.459,71						
1003	ADMINISTRAÇÃO CENTRAL	5.501.547,00		2.402.908,14		2.277.341,11			2.277.341,11	125.567,03	41.4
100301	ESTADO	5.501.547,00		2.402.908,14		2.277.341,11			2.277.341,11	125.567,03	41.4
10030101	Fundo de Equilíbrio Financeiro	1.356.045,00		1.356.045,00		1.356.045,00			1.356.045,00		100.0
10030105	Transferência de Capital - Art. 35.º, n.º 3 da Lei n.º 73/2013	448.006,00		448.006,00		448.006,00			448.006,00		100.0
10030199	Outros	3.697.496,00		598.857,14		473.290,11			473.290,11	125.567,03	12.8
1005	ADMINISTRAÇÃO LOCAL	77.171,00									
100501	CONTINENTE	77.171,00									
10050199	Outros	77.171,00									
1009	RESTO DO MUNDO	2.000.000,00		389.152,51		389.152,51			389.152,51		19.5
100901	UNIÃO EUROPEIA- INSTITUIÇÕES	2.000.000,00		389.152,51		389.152,51			389.152,51		19.5
11	ACTIVOS FINANCEIROS	250.000,00									
1103	TÍTULOS A MÉDIO E LONGO PRAZOS	100.000,00									
110301	SOCIEDADES E QUASE-SOCIEDADES NÃO FINANCEIRA	100.000,00									
1106	EMPRÉSTIMOS A MÉDIO E LONGO PRAZOS	150.000,00									
110601	SOCIEDADES E QUASE-SOCIEDADES NÃO FINANCEIRAS	150.000,00									
12	PASSIVOS FINANCEIROS	500,00									
1206	EMPRÉSTIMOS A MÉDIO E LONGO PRAZOS	500,00									
120602	SOCIEDADES FINANCEIRAS	500,00									
	OUTRAS RECEITAS	347.125,58		356.335,67		356.335,67			356.335,67		102.7
15	REPOSIÇÕES NÃO ABATIDAS NOS PAGAMENTOS	5.000,00		14.210,09		14.210,09			14.210,09		284.2
1501	REPOSIÇÕES NÃO ABATIDAS NOS PAGAMENTOS	5.000,00		14.210,09		14.210,09			14.210,09		284.2
150101	Reposições não abatidas nos pagamentos	5.000,00		14.210,09		14.210,09			14.210,09		284.2
16	SALDO DA GERÊNCIA ANTERIOR	342.125,58		342.125,58		342.125,58			342.125,58		100.0
1601	SALDO ORÇAMENTAL	342.125,58		342.125,58		342.125,58			342.125,58		100.0

MAPA DO CONTROLO ORÇAMENTAL DA RECEITA

ENTIDADE M.P. -

MUNICÍPIO DE PENAFIEL

Período: 2019/01/01 a 2019/12/31

ANO 2019
PÁG. 4

CLASSIFICAÇÃO ECONÓMICA		PREVISÕES CORRIGIDAS (3)	RECEITAS POR COBRAR NO INICIO DO ANO (4)	RECEITAS LIQUIDADAS (5)	LIQUIDAÇÕES ANULADAS (6)	RECEITAS COBRADAS BRUTAS (7)	REEMBOLSOS/RESTITUIÇÕES		RECEITA COBRADA LIQUIDA (10 = 7 -9)	RECEITAS POR COBRAR NO FINAL DO ANO (11=4+5-6-7)	GRAU EXEC. FINAN DAS REC. (12) a
CÓDIGO (1)	DESCRIÇÃO (2)						EMITIDOS (8)	PAGOS (9)			
160101	NA POSSE DO SERVIÇO	342.125,58		342.125,58		342.125,58			342.125,58		100.0
TOTAL		61.677.125,58	984.315,41	37.528.289,07	534.477,89	37.064.969,91			37.064.969,91	913.156,68	60.1

(a) (12 = 10 / 3 * 100)

Em ____ de _____ de ____

Em ____ de _____ de ____

MAPA DO CONTROLO ORÇAMENTAL DA DESPESA POR CLASSIFICAÇÃO ORGÂNICA

ENTIDADE M.P. - MUNICÍPIO DE PENAFIEL

Período: 2019/01/01 a 2019/12/31

ANO 2019
PAG. 1

CLASSIFICAÇÃO		DOTAÇÕES CORRIGIDAS (3)	COMPROMISSOS ASSUMIDOS			DESPESA PAGA (7)	DIFERENÇAS			GRAU DE EXECUÇÃO ORÇAMENTAL DA DESPESA (11) a)
CÓDIGO (1)	DESCRIÇÃO (2)		EXERCÍCIO (4)	EXERCÍCIOS FUTUROS (5)	TOTAL (6)		DOTAÇÃO NÃO COMPROMETIDA (8 = 3 - 4)	SALDO (9 = 3 - 7)	COMPROMISSOS POR PAGAR (10 = 4 - 7)	
01	ADMINISTRAÇÃO MUNICIPAL	17.534.332,28	16.134.297,39	716.280,89	16.850.578,28	12.560.743,60	1.400.034,89	4.973.588,68	3.573.553,79	71,64
0101	OPERAÇÕES FINANCEIRAS	1.280.521,51	1.266.986,19		1.266.986,19	1.266.986,19	13.535,32	13.535,32		98,94
03	JUROS E OUTROS ENCARGOS	63.005,24	57.538,78		57.538,78	57.538,78	5.466,46	5.466,46		91,32
0301	JUROS DA DÍVIDA PÚBLICA	49.005,24	48.703,03		48.703,03	48.703,03	302,21	302,21		99,38
030103	SOCIEDADES FINANCEIRAS- BANCOS E OUTRAS	49.005,24	48.703,03		48.703,03	48.703,03	302,21	302,21		99,38
	INSTITUIÇÕES FINANCEIRAS									
03010302	Empréstimos de Médio e Longo Prazos	49.005,24	48.703,03		48.703,03	48.703,03	302,21	302,21		99,38
0305	OUTROS JUROS	14.000,00	8.835,75		8.835,75	8.835,75	5.164,25	5.164,25		63,11
030502	OUTROS	14.000,00	8.835,75		8.835,75	8.835,75	5.164,25	5.164,25		63,11
03050299	Outros	14.000,00	8.835,75		8.835,75	8.835,75	5.164,25	5.164,25		63,11
09	ACTIVOS FINANCEIROS	66.090,50	58.045,25		58.045,25	58.045,25	8.045,25	8.045,25		87,83
0907	ACÇÕES E OUTRAS PARTICIPAÇÕES									
090701	SOCIEDADES E QUASE-SOCIEDADES NÃO FINANCEIRAS- PRIVADAS									
090702	SOCIEDADES E QUASE-SOCIEDADES NÃO FINANCEIRAS- PÚBLICAS									
0908	UNIDADES DE PARTICIPAÇÃO	66.090,50	58.045,25		58.045,25	58.045,25	8.045,25	8.045,25		87,83
090806	ADMINISTRAÇÃO PÚBLICA CENTRAL- SERVIÇOS E FUNDOS AUTÓNOMOS	66.090,50	58.045,25		58.045,25	58.045,25	8.045,25	8.045,25		87,83
10	PASSIVOS FINANCEIROS	1.151.425,77	1.151.402,16		1.151.402,16	1.151.402,16	23,61	23,61		100,00
1006	EMPRESÍTIMOS A MÉDIO E LONGO PRAZOS	1.151.425,77	1.151.402,16		1.151.402,16	1.151.402,16	23,61	23,61		100,00
100603	SOCIEDADES FINANCEIRAS- BANCOS E OUTRAS	1.026.047,01	1.026.023,40		1.026.023,40	1.026.023,40	23,61	23,61		100,00
	INSTITUIÇÕES FINANCEIRAS									
10060301	Empréstimo CGD 9015/004274/391	99.208,56	99.208,56		99.208,56	99.208,56				100,00
10060302	Empréstimo CGD 9015/003133/491	75.006,08	75.002,11		75.002,11	75.002,11	3,97	3,97		99,99
10060303	Empréstimo BPI 8742575830011	102.055,85	102.055,14		102.055,14	102.055,14	0,71	0,71		100,00
10060304	Empréstimo CGD 9015/003134/291	104.754,40	104.747,48		104.747,48	104.747,48	6,92	6,92		99,99
10060305	Empréstimo CGD 9015/002258/091	14.818,96	14.818,96		14.818,96	14.818,96				100,00
10060306	Empréstimo CGD 9015/002259/991	3.690,21	3.690,21		3.690,21	3.690,21				100,00
10060308	Empréstimo CCA 56046072081	141.529,68	141.529,68		141.529,68	141.529,68				100,00
10060311	Empréstimo CGD 0597/001092/991	23.630,38	23.630,38		23.630,38	23.630,38				100,00
10060315	Empréstimo CGD 9015/002260/291	14.071,41	14.071,41		14.071,41	14.071,41				100,00
10060318	Empréstimo CGD 0597/001141/191	164.717,55	164.716,18		164.716,18	164.716,18	1,37	1,37		100,00
10060325	Empréstimo CGD 9140/013128/991	93.003,20	92.992,64		92.992,64	92.992,64	10,56	10,56		99,99
10060329	Empréstimo CGD 9015/004848/291	120.812,16	120.812,10		120.812,10	120.812,10	0,06	0,06		100,00
10060330	Empréstimo CGD 9015/005391/591	15.353,98	15.353,98		15.353,98	15.353,98				100,00
10060331	Empréstimo CGD 9015/005392/391	6.977,12	6.977,12		6.977,12	6.977,12				100,00
10060332	Empréstimo CGD 9015/005393/191	10.656,98	10.656,98		10.656,98	10.656,98				100,00
10060333	Empréstimo CGD 9015/005394/991	4.888,71	4.888,71		4.888,71	4.888,71				100,00
10060334	Empréstimo CGD 9015/005395/891	4.223,82	4.223,81		4.223,81	4.223,81	0,01	0,01		100,00
10060335	Empréstimo CGD 9015/005396/691	15.276,80	15.276,80		15.276,80	15.276,80				100,00
10060336	Empréstimo CGD 9015/005397/491	11.371,15	11.371,15		11.371,15	11.371,15	0,01	0,01		100,00
100605	ADMINISTRAÇÃO PÚBLICA CENTRAL- ESTADO	125.378,76	125.378,76		125.378,76	125.378,76				100,00
10060501	PAEL - Programa de Apoio à Economia Local	125.378,76	125.378,76		125.378,76	125.378,76				100,00
0102	CLASSES INATIVAS	9.800,00	6.787,73		6.787,73	6.787,73	3.012,27	3.012,27		69,26
01	DESPESAS COM O PESSOAL	9.800,00	6.787,73		6.787,73	6.787,73	3.012,27	3.012,27		69,26
0101	REMUNERAÇÕES CERTAS E PERMANENTES	6.800,00	6.756,53		6.756,53	6.756,53	43,47	43,47		99,36
010108	PESSOAL AGUARDANDO APOSENTAÇÃO	6.800,00	6.756,53		6.756,53	6.756,53	43,47	43,47		99,36
0103	SEGURANÇA SOCIAL	3.000,00	31,20		31,20	2.968,80	2.968,80	2.968,80		1,04
010301	ENCARGOS COM A SAÚDE	2.000,00	31,20		31,20	31,20	1.968,80	1.968,80		1,56
010303	SUBSÍDIO FAMILIAR A CRIANÇAS E JOVENS	1.000,00				1.000,00	1.000,00	1.000,00		
0103	ORGÃOS DA AUTARQUIA	16.212.010,77	14.834.670,07	716.280,89	15.550.950,96	11.261.116,28	1.377.340,70	4.950.894,49	3.573.553,79	69,46
01	DESPESAS COM O PESSOAL	2.779.488,15	2.661.893,33		2.661.893,33	2.452.328,88	117.594,82	327.159,27	209.564,45	88,23
0101	REMUNERAÇÕES CERTAS E PERMANENTES	1.428.988,15	1.393.027,27		1.393.027,27	1.393.027,27	35.960,88	35.960,88		97,48

MAPA DO CONTROLO ORÇAMENTAL DA DESPESA POR CLASSIFICAÇÃO ORGÂNICA

ENTIDADE M.P. - MUNICÍPIO DE PENAFIEL

Período: 2019/01/01 a 2019/12/31

ANO 2019
 PAG. 2

CLASSIFICAÇÃO		DOTAÇÕES CORRIGIDAS	COMPROMISSOS ASSUMIDOS			DESPESA PAGA	DIFERENÇAS			GRAU DE EXECUÇÃO ORÇAMENTAL DA DESPESA (11) a)
CÓDIGO (1)	DESCRIÇÃO (2)		EXERCÍCIO (4)	EXERCÍCIOS FUTUROS (5)	TOTAL (6)		DOTAÇÃO NÃO COMPROMETIDA (8 = 3 - 4)	SALDO (9 = 3 - 7)	COMPROMISSOS POR PAGAR (10 = 4 - 7)	
010101	TITULARES DE ORGÃOS DE SOBERANIA E MEMBROS DE ORGÃOS AUTÁRQUICOS	288.988,15	285.871,47		285.871,47	285.871,47	3.116,68	3.116,68		98.92
010104	PESSOAL DOS QUADROS- REGIME DO CONTRATO INDIVIDUAL DO TRABALHO	775.000,00	771.385,94		771.385,94	771.385,94	3.614,06	3.614,06		99.53
01010401	Pessoal em funções	760.000,00	759.741,19		759.741,19	759.741,19	258,81	258,81		99.97
01010404	Recrutamento de pessoal para novos postos de trabalho	15.000,00	11.644,75		11.644,75	11.644,75	3.355,25	3.355,25		77.63
010109	PESSOAL EM QUALQUER OUTRA SITUAÇÃO	30.000,00	20.022,55		20.022,55	20.022,55	9.977,45	9.977,45		66.74
010111	REPRESENTAÇÃO	43.000,00	41.350,66		41.350,66	41.350,66	1.649,34	1.649,34		96.16
010113	SUBSÍDIO DE REFEIÇÃO	84.000,00	73.362,60		73.362,60	73.362,60	10.637,40	10.637,40		87.34
01011301	Pessoal dos Quadros	83.000,00	73.362,60		73.362,60	73.362,60	9.637,40	9.637,40		88.39
01011302	Pessoal em qualquer outra situação	1.000,00					1.000,00	1.000,00		
010114	SUBSÍDIOS DE FÉRIAS E NATAL	190.000,00	184.120,56		184.120,56	184.120,56	5.879,44	5.879,44		96.91
01011401	Pessoal dos Quadros	190.000,00	184.120,56		184.120,56	184.120,56	5.879,44	5.879,44		96.91
010115	REMUNERAÇÕES POR DOENÇA E MATERNIDADE / PATERNIDADE	18.000,00	16.913,49		16.913,49	16.913,49	1.086,51	1.086,51		93.96
0102	ABONOS VARIÁVEIS OU EVENTUAIS	49.500,00	45.201,93		45.201,93	45.201,93	4.298,07	4.298,07		91.32
010202	HORAS EXTRAORDINÁRIAS	32.000,00	31.046,67		31.046,67	31.046,67	953,33	953,33		97.02
010204	AJUDAS DE CUSTO	7.500,00	7.429,26		7.429,26	7.429,26	70,74	70,74		99.06
010213	OUTROS SUPLEMENTOS E PRÉMIOS	10.000,00	6.726,00		6.726,00	6.726,00	3.274,00	3.274,00		67.26
01021302	Outros	10.000,00	6.726,00		6.726,00	6.726,00	3.274,00	3.274,00		67.26
0103	SEGURANÇA SOCIAL	1.301.000,00	1.223.664,13		1.223.664,13	1.014.099,68	77.335,87	286.900,32	209.564,45	77.95
010301	ENCARGOS COM A SAÚDE	910.000,00	876.438,91		876.438,91	666.874,46	33.561,09	243.125,54	209.564,45	73.28
010303	SUBSÍDIO FAMILIAR A CRIANÇAS E JOVENS	9.000,00	8.901,16		8.901,16	8.901,16	98,84	98,84		98.90
010304	OUTRAS PRESTAÇÕES FAMILIARES	1.000,00					1.000,00	1.000,00		
010305	CONTRIBUIÇÕES PARA A SEGURANÇA SOCIAL	381.000,00	338.324,06		338.324,06	338.324,06	42.675,94	42.675,94		88.80
01030502	Segurança Social dos Funcionários Públicos	381.000,00	338.324,06		338.324,06	338.324,06	42.675,94	42.675,94		88.80
0103050201	Caixa Geral de Aposentações	250.000,00	213.669,22		213.669,22	213.669,22	36.330,78	36.330,78		85.47
0103050202	Segurança social - Regime geral	131.000,00	124.654,84		124.654,84	124.654,84	6.345,16	6.345,16		95.16
02	AQUISIÇÃO DE BENS E SERVIÇOS	8.600.425,00	7.877.694,31	428.559,39	8.306.253,70	5.247.002,85	722.730,69	3.353.422,15	2.630.691,46	61.01
0201	AQUISIÇÃO DE BENS	911.500,00	854.531,08		854.531,08	641.630,19	56.968,92	269.869,81	212.900,89	70.39
020102	COMBUSTÍVEIS E LUBRIFICANTES	1.000,00	353,28		353,28	353,28	646,72	646,72		35.33
02010299	Outros	1.000,00	353,28		353,28	353,28	646,72	646,72		35.33
020107	VESTUÁRIO E ARTIGOS PESSOAIS	1.500,00	570,00		570,00	570,00	930,00	930,00		38.00
020109	PRODUTOS QUÍMICOS E FARMACÊUTICOS	500,00	481,30		481,30	480,94	18,70	19,06	0,36	96.19
020115	PRÉMIOS, CONDECORAÇÕES E OFERTAS	30.000,00	29.941,59		29.941,59	29.381,94	58,41	618,06	559,65	97.94
020118	LIVROS E DOCUMENTAÇÃO TÉCNICA	500,00					500,00	500,00		
020119	ARTIGOS HONORÍFICOS E DE DECORAÇÃO	1.000,00	799,50		799,50	799,50	200,50	200,50		79.95
020120	MATERIAL DE EDUCAÇÃO, CULTURA E RECREIO	12.000,00	8.321,52		8.321,52	3.438,81	3.678,48	8.561,19	4.882,71	28.66
020121	OUTROS BENS	865.000,00	814.063,89		814.063,89	606.605,72	50.936,11	258.394,28	207.458,17	70.13
0202	AQUISIÇÃO DE SERVIÇOS	7.688.925,00	7.023.163,23	428.559,39	7.451.722,62	4.605.372,66	665.761,77	3.083.552,34	2.417.790,57	59.90
020201	ENCARGOS DE INSTALAÇÕES	3.250.000,00	3.214.030,59	253.105,79	3.467.136,38	2.179.140,92	35.969,41	1.070.859,08	1.034.889,67	67.05
020203	CONSERVAÇÃO DE BENS	500,00					500,00	500,00		
020208	LOCAÇÃO DE OUTROS BENS	100.000,00	83.456,00		83.456,00	76.760,00	16.544,00	23.240,00	6.696,00	76.76
020209	COMUNICAÇÕES	160.000,00	142.325,59		142.325,59	130.834,69	17.674,41	29.165,31	11.490,90	81.77
020210	TRANSPORTES	107.000,00	105.546,95		105.546,95	63.206,95	1.453,05	43.793,05	42.340,00	59.07
020211	REPRESENTAÇÃO DOS SERVIÇOS	1.000,00					1.000,00	1.000,00		
020212	SEGUROS	350.000,00	278.061,85	166.076,88	444.138,73	250.602,63	71.938,15	99.397,37	27.459,22	71.60
02021209	Outros	350.000,00	278.061,85	166.076,88	444.138,73	250.602,63	71.938,15	99.397,37	27.459,22	71.60
020213	DESLOCAÇÕES E ESTADAS	500,00					500,00	500,00		
020214	ESTUDOS, PARCERES, PROJECTOS E CONSULTADORIA	5.000,00	3.500,00		3.500,00		1.500,00	5.000,00	3.500,00	
020215	FORMAÇÃO	4.000,00	2.396,00		2.396,00	1.245,00	1.604,00	2.755,00	1.151,00	31.13
020216	SEMINÁRIOS, EXPOSIÇÕES E SIMILARES	1.000,00					1.000,00	1.000,00		
020217	PUBLICIDADE	120.000,00	103.046,80		103.046,80	82.785,50	16.953,20	37.214,50	20.261,30	68.99
020218	VIGILÂNCIA E SEGURANÇA	75.000,00	74.555,75		74.555,75	59.998,00	444,25	15.002,00	14.557,75	80.00
020219	ASSISTÊNCIA TÉCNICA	75.000,00	57.359,61		57.359,61	48.099,85	17.640,39	26.900,15	9.259,76	64.13
020220	OUTROS TRABALHOS ESPECIALIZADOS	130.000,00	124.255,27		124.255,27	43.831,17	5.744,73	86.168,83	80.424,10	33.72

MAPA DO CONTROLO ORÇAMENTAL DA DESPESA POR CLASSIFICAÇÃO ORGÂNICA

ENTIDADE M.P. - MUNICÍPIO DE PENAFIEL

Período: 2019/01/01 a 2019/12/31

ANO 2019
 PAG. 3

CLASSIFICAÇÃO		DOTAÇÕES CORRIGIDAS	COMPROMISSOS ASSUMIDOS			DESPESA PAGA	DIFERENÇAS			GRAU DE EXECUÇÃO ORÇAMENTAL DA DESPESA (11) a)
CÓDIGO (1)	DESCRIÇÃO (2)		EXERCÍCIO (4)	EXERCÍCIOS FUTUROS (5)	TOTAL (6)		DOTAÇÃO NÃO COMPROMETIDA (8 = 3 - 4)	SALDO (9 = 3 - 7)	COMPROMISSOS POR PAGAR (10 = 4 - 7)	
020224	ENCARGOS DE COBRANÇA DE RECEITAS	235.000,00	221.544,06		221.544,06	221.544,06	13.455,94	13.455,94		94,27
020225	OUTROS SERVIÇOS	3.074.925,00	2.613.084,76	9.376,72	2.622.461,48	1.447.323,89	461.840,24	1.627.601,11	1.165.760,87	47,07
04	TRANSFERÊNCIAS CORRENTES	3.140.000,00	2.674.647,68	287.721,50	2.962.369,18	2.165.371,05	465.352,32	974.628,95	509.276,63	68,96
0403	ADMINISTRAÇÃO CENTRAL	5.000,00	1.834,20		1.834,20	1.834,20	3.165,80	3.165,80		36,68
040301	ESTADO	5.000,00	1.834,20		1.834,20	1.834,20	3.165,80	3.165,80		36,68
0405	ADMINISTRAÇÃO LOCAL	632.000,00	531.239,57		531.239,57	229.135,78	100.760,43	402.864,22	302.103,79	36,26
040501	CONTINENTE	632.000,00	531.239,57		531.239,57	229.135,78	100.760,43	402.864,22	302.103,79	36,26
04050101	Transferências Correntes - Administração Local - Continente - Municípios	1.000,00					1.000,00	1.000,00		
04050102	Transferências Correntes - Administração Local - Continente - Freguesias	26.000,00					26.000,00	26.000,00		
04050104	Transferências Correntes - Administração Local - Continente - Associações de Municípios	600.000,00	531.239,57		531.239,57	229.135,78	68.760,43	370.864,22	302.103,79	38,19
04050108	Transferências Correntes - Administração Local - Continente - Outros	5.000,00					5.000,00	5.000,00		
0407	INSTITUIÇÕES SEM FINS LUCRATIVOS	2.113.000,00	1.763.103,33	287.721,50	2.050.824,83	1.625.930,49	349.896,67	487.069,51	137.172,84	76,95
040701	INSTITUIÇÕES SEM FINS LUCRATIVOS	2.113.000,00	1.763.103,33	287.721,50	2.050.824,83	1.625.930,49	349.896,67	487.069,51	137.172,84	76,95
0408	FAMÍLIAS	390.000,00	378.470,58		378.470,58	308.470,58	11.529,42	81.529,42	70.000,00	79,10
040802	OUTRAS	390.000,00	378.470,58		378.470,58	308.470,58	11.529,42	81.529,42	70.000,00	79,10
04080202	Outras	390.000,00	378.470,58		378.470,58	308.470,58	11.529,42	81.529,42	70.000,00	79,10
05	SUBSÍDIOS	6.000,00					6.000,00	6.000,00		
0501	SOCIEDADES E QUASE-SOCIEDADES NÃO FINANCEIRAS	6.000,00					6.000,00	6.000,00		
050101	PÚBLICAS	6.000,00					6.000,00	6.000,00		
05010101	Empresas Públicas Municipais e Intermunicipais	5.000,00					5.000,00	5.000,00		
05010102	Outras	1.000,00					1.000,00	1.000,00		
06	OUTRAS DESPESAS CORRENTES	493.352,94	443.100,66		443.100,66	442.380,98	50.252,28	50.971,96	719,68	89,67
0602	DIVERSAS	493.352,94	443.100,66		443.100,66	442.380,98	50.252,28	50.971,96	719,68	89,67
060203	OUTRAS	493.352,94	443.100,66		443.100,66	442.380,98	50.252,28	50.971,96	719,68	89,67
06020301	Restituições	25.200,00	20.719,86		20.719,86	20.714,18	4.480,14	4.485,82	5,68	82,20
06020305	Outras	468.152,94	422.380,80		422.380,80	421.666,80	45.772,14	46.486,14	714,00	90,07
07	AQUISIÇÃO DE BENS DE CAPITAL	163.000,00	150.492,48		150.492,48	31.879,68	12.507,52	131.120,32	118.612,80	19,56
0701	INVESTIMENTOS	163.000,00	150.492,48		150.492,48	31.879,68	12.507,52	131.120,32	118.612,80	19,56
070101	TERRENOS	15.000,00	4.290,68		4.290,68	4.290,68	10.709,32	10.709,32		28,60
070109	EQUIPAMENTO ADMINISTRATIVO	80.000,00	78.419,06		78.419,06	10.000,00	1.580,94	70.000,00	68.419,06	12,50
070115	OUTROS INVESTIMENTOS	68.000,00	67.782,74		67.782,74	17.589,00	217,26	50.411,00	50.193,74	25,87
08	TRANSFERÊNCIAS DE CAPITAL	1.029.744,68	1.026.841,61		1.026.841,61	922.152,84	2.903,07	107.591,84	104.688,77	89,55
0801	SOCIEDADES E QUASE-SOCIEDADES NÃO FINANCEIRAS	70.000,00	70.000,00		70.000,00	70.000,00		70.000,00	70.000,00	
080102	PRIVADAS	70.000,00	70.000,00		70.000,00	70.000,00		70.000,00	70.000,00	
0805	ADMINISTRAÇÃO LOCAL	959.744,68	956.841,61		956.841,61	922.152,84	2.903,07	37.591,84	34.688,77	96,08
080501	CONTINENTE	959.744,68	956.841,61		956.841,61	922.152,84	2.903,07	37.591,84	34.688,77	96,08
08050102	Freguesias	925.000,00	922.152,84		922.152,84	922.152,84	2.847,16	2.847,16		99,69
08050104	ASSOCIAÇÕES DE MUNICÍPIOS	34.744,68	34.688,77		34.688,77		55,91	34.744,68	34.688,77	
0104	ASSEMBLEIA MUNICIPAL	32.000,00	25.853,40		25.853,40	25.853,40	6.146,60	6.146,60		80,79
01	DESPESAS COM O PESSOAL	31.000,00	25.853,40		25.853,40	25.853,40	5.146,60	5.146,60		83,40
0102	ABONOS VARIÁVEIS OU EVENTUAIS	31.000,00	25.853,40		25.853,40	25.853,40	5.146,60	5.146,60		83,40
010204	AJUDAS DE CUSTO	1.000,00					1.000,00	1.000,00		
010213	OUTROS SUPLEMENTOS E PRÉMIOS	30.000,00	25.853,40		25.853,40	25.853,40	4.146,60	4.146,60		86,18
01021302	Outros	30.000,00	25.853,40		25.853,40	25.853,40	4.146,60	4.146,60		86,18
02	AQUISIÇÃO DE BENS E SERVIÇOS	1.000,00					1.000,00	1.000,00		
0202	AQUISIÇÃO DE SERVIÇOS	1.000,00					1.000,00	1.000,00		
020215	FORMAÇÃO	1.000,00					1.000,00	1.000,00		
02	DEPARTAMENTO DE GESTÃO ORGANIZACIONAL	7.892.604,19	7.517.221,81	1.676.376,77	9.193.598,58	6.524.964,06	375.382,38	1.367.640,13	992.257,75	82,67
01	DESPESAS COM O PESSOAL	4.846.304,19	4.727.976,31		4.727.976,31	4.727.976,31	118.327,88	118.327,88		97,56
0101	REMUNERAÇÕES CERTAS E PERMANENTES	3.744.233,48	3.706.212,89		3.706.212,89	3.706.212,89	38.020,59	38.020,59		98,98
010104	PESSOAL DOS QUADROS- REGIME DO CONTRATO INDIVIDUAL DO TRABALHO	2.893.894,02	2.880.478,41		2.880.478,41	2.880.478,41	13.415,61	13.415,61		99,54
01010401	Pessoal em funções	2.760.000,00	2.751.581,24		2.751.581,24	2.751.581,24	8.418,76	8.418,76		99,69

MAPA DO CONTROLO ORÇAMENTAL DA DESPESA POR CLASSIFICAÇÃO ORGÂNICA

ENTIDADE M.P. - MUNICÍPIO DE PENAFIEL

Período: 2019/01/01 a 2019/12/31

ANO 2019
PAG. 4

CLASSIFICAÇÃO		DOTAÇÕES CORRIGIDAS	COMPROMISSOS ASSUMIDOS			DESPESA PAGA	DIFERENÇAS			GRAU DE EXECUÇÃO ORÇAMENTAL DA DESPESA (11) a)
CÓDIGO (1)	DESCRIÇÃO (2)		EXERCÍCIO (4)	EXERCÍCIOS FUTUROS (5)	TOTAL (6)		DOTAÇÃO NÃO COMPROMETIDA (8 = 3 - 4)	SALDO (9 = 3 - 7)	COMPROMISSOS POR PAGAR (10 = 4 - 7)	
01010404	Recrutamento de pessoal para novos postos de trabalho	133.894,02	128.897,17		128.897,17	128.897,17	4.996,85	4.996,85		96.27
010111	REPRESENTAÇÃO	6.500,00	6.072,00		6.072,00	6.072,00	428,00	428,00		93.42
010113	SUBSÍDIO DE REFEIÇÃO	325.136,72	317.228,85		317.228,85	317.228,85	7.907,87	7.907,87		97.57
01011301	Pessoal dos Quadros	325.136,72	317.228,85		317.228,85	317.228,85	7.907,87	7.907,87		97.57
010114	SUBSÍDIOS DE FÉRIAS E NATAL	503.702,74	496.469,00		496.469,00	496.469,00	7.233,74	7.233,74		98.56
01011401	Pessoal dos Quadros	503.702,74	496.469,00		496.469,00	496.469,00	7.233,74	7.233,74		98.56
010115	REMUNERAÇÕES POR DOENÇA E MATERNIDADE / PATERNIDADE	15.000,00	5.964,63		5.964,63	5.964,63	9.035,37	9.035,37		39.76
0102	ABONOS VARIÁVEIS OU EVENTUAIS	57.500,00	50.763,97		50.763,97	50.763,97	6.736,03	6.736,03		88.29
010202	HORAS EXTRAORDINÁRIAS	42.000,00	40.415,65		40.415,65	40.415,65	1.584,35	1.584,35		96.23
010204	AJUDAS DE CUSTO	1.000,00	645,09		645,09	645,09	354,91	354,91		64.51
010205	ABONO PARA FALHAS	7.000,00	6.020,98		6.020,98	6.020,98	979,02	979,02		86.01
010211	SUBSÍDIO DE TURNO	7.500,00	3.682,25		3.682,25	3.682,25	3.817,75	3.817,75		49.10
0103	SEGURANÇA SOCIAL	1.044.570,71	970.999,45		970.999,45	970.999,45	73.571,26	73.571,26		92.96
010301	ENCARGOS COM A SAÚDE	78.000,00	71.136,25		71.136,25	71.136,25	6.863,75	6.863,75		91.20
010303	SUBSÍDIO FAMILIAR A CRIANÇAS E JOVENS	20.000,00	15.901,57		15.901,57	15.901,57	4.098,43	4.098,43		79.51
010304	OUTRAS PRESTAÇÕES FAMILIARES	1.000,00					1.000,00	1.000,00		
010305	CONTRIBUIÇÕES PARA A SEGURANÇA SOCIAL	945.570,71	883.961,63		883.961,63	883.961,63	61.609,08	61.609,08		93.48
01030502	Segurança Social dos Funcionários Públicos	465.570,71	442.061,63		442.061,63	442.061,63	23.509,08	23.509,08		93.48
0103050201	Caixa Geral de Aposentações	460.000,00	398.390,92		398.390,92	398.390,92	61.609,08	61.609,08		86.61
0103050202	Segurança social - Regime geral	485.570,71	485.570,71		485.570,71	485.570,71				100.00
02	AQUISIÇÃO DE BENS E SERVIÇOS	2.683.000,00	2.525.939,01	1.676.376,77	4.202.315,78	1.558.537,50	157.060,99	1.124.462,50	967.401,51	58.09
0201	AQUISIÇÃO DE BENS	176.500,00	135.370,42		135.370,42	69.838,70	41.129,58	106.661,30	65.531,72	39.57
020101	MATÉRIAS-PRIMAS E SUBSIDIÁRIAS	500,00					500,00	500,00		
020107	VESTUÁRIO E ARTIGOS PESSOAIS	500,00					500,00	500,00		
020108	MATERIAL DE ESCRITÓRIO	85.000,00	71.863,36		71.863,36	32.065,83	13.136,64	52.934,17	39.797,53	37.72
020118	LIVROS E DOCUMENTAÇÃO TÉCNICA	500,00	60,72		60,72	39,72	439,28	460,28	21,00	7.94
020120	MATERIAL DE EDUCAÇÃO, CULTURA E RECREIO	20.000,00	18.427,88		18.427,88	14.849,02	1.572,12	5.150,98	3.578,86	74.25
020121	OUTROS BENS	70.000,00	45.018,46		45.018,46	22.884,13	24.981,54	47.115,87	22.134,33	32.69
0202	AQUISIÇÃO DE SERVIÇOS	2.506.500,00	2.390.568,59	1.676.376,77	4.066.945,36	1.488.698,80	115.931,41	1.017.801,20	901.869,79	59.39
020203	CONSERVAÇÃO DE BENS	500,00					500,00	500,00		
020210	TRANSPORTES	2.222.000,00	2.146.041,23	1.676.376,77	3.822.418,00	1.317.455,75	75.958,77	904.544,25	828.585,48	59.29
020213	DESLOCAÇÕES E ESTADAS	500,00					500,00	500,00		
020214	ESTUDOS, PARCERES, PROJECTOS E CONSULTADORIA	1.000,00					1.000,00	1.000,00		
020215	FORMAÇÃO	7.500,00	2.850,60		2.850,60	2.473,10	4.649,40	5.026,90	377,50	32.97
020225	OUTROS SERVIÇOS	275.000,00	241.676,76		241.676,76	168.769,95	33.323,24	106.230,05	72.906,81	61.37
04	TRANSFERÊNCIAS CORRENTES	349.800,00	263.306,49		263.306,49	238.450,25	86.493,51	111.349,75	24.856,24	68.17
0407	INSTITUIÇÕES SEM FINS LUCRATIVOS	10.000,00	8.000,00		8.000,00	8.000,00	2.000,00	10.000,00	8.000,00	
040701	INSTITUIÇÕES SEM FINS LUCRATIVOS	10.000,00	8.000,00		8.000,00	8.000,00	2.000,00	10.000,00	8.000,00	
0408	FAMÍLIAS	339.800,00	255.306,49		255.306,49	238.450,25	84.493,51	101.349,75	16.856,24	70.17
040802	OUTRAS	339.800,00	255.306,49		255.306,49	238.450,25	84.493,51	101.349,75	16.856,24	70.17
04080202	Outras	339.800,00	255.306,49		255.306,49	238.450,25	84.493,51	101.349,75	16.856,24	70.17
06	OUTRAS DESPESAS CORRENTES	1.000,00					1.000,00	1.000,00		
0602	DIVERSAS	1.000,00					1.000,00	1.000,00		
060203	OUTRAS	1.000,00					1.000,00	1.000,00		
06020305	Outras	1.000,00					1.000,00	1.000,00		
07	AQUISIÇÃO DE BENS DE CAPITAL	12.500,00					12.500,00	12.500,00		
0701	INVESTIMENTOS	12.500,00					12.500,00	12.500,00		
070104	CONSTRUÇÕES DIVERSAS	5.000,00					5.000,00	5.000,00		
07010406	Instalações desportivas e recreativas	5.000,00					5.000,00	5.000,00		
070106	MATERIAL DE TRANSPORTES									
07010602	Outro									
070107	EQUIPAMENTO DE INFORMÁTICA	2.500,00					2.500,00	2.500,00		
070108	SOFTWARE INFORMÁTICO	5.000,00					5.000,00	5.000,00		
070115	OUTROS INVESTIMENTOS									
03	DEPARTAMENTO OBRAS SERVIÇOS MUNICIPAIS E AMBIENTE	35.043.689,11	32.096.152,10	1.540.681,30	33.636.833,40	16.887.351,49	2.947.537,01	18.156.337,62	15.208.800,61	48.19

MAPA DO CONTROLO ORÇAMENTAL DA DESPESA POR CLASSIFICAÇÃO ORGÂNICA

ENTIDADE M.P. - MUNICÍPIO DE PENAFIEL

Período: 2019/01/01 a 2019/12/31

ANO 2019
 PAG. 5

CLASSIFICAÇÃO		DOTAÇÕES CORRIGIDAS	COMPROMISSOS ASSUMIDOS			DESPESA PAGA	DIFERENÇAS			GRAU DE EXECUÇÃO ORÇAMENTAL DA DESPESA (11) a)
CÓDIGO (1)	DESCRIÇÃO (2)		EXERCÍCIO (4)	EXERCÍCIOS FUTUROS (5)	TOTAL (6)		DOTAÇÃO NÃO COMPROMETIDA (8 = 3 - 4)	SALDO (9 = 3 - 7)	COMPROMISSOS POR PAGAR (10 = 4 - 7)	
01	DESPESAS COM O PESSOAL	3.610.700,00	3.534.775,86		3.534.775,86	3.534.775,86	75.924,14	75.924,14	97,90	
0101	REMUNERAÇÕES CERTAS E PERMANENTES	2.699.000,00	2.671.237,90		2.671.237,90	2.671.237,90	27.762,10	27.762,10	98,97	
010104	PESSOAL DOS QUADROS- REGIME DO CONTRATO INDIVIDUAL DO TRABALHO	2.075.000,00	2.060.469,69		2.060.469,69	2.060.469,69	14.530,31	14.530,31	99,30	
01010401	Pessoal em funções	2.020.000,00	2.013.988,33		2.013.988,33	2.013.988,33	6.011,67	6.011,67	99,70	
01010404	Recrutamento de pessoal para novos postos de trabalho	55.000,00	46.481,36		46.481,36	46.481,36	8.518,64	8.518,64	84,51	
010111	REPRESENTAÇÃO	9.000,00	8.409,48		8.409,48	8.409,48	590,52	590,52	93,44	
010113	SUBSÍDIO DE REFEIÇÃO	245.000,00	241.939,17		241.939,17	241.939,17	3.060,83	3.060,83	98,75	
01011301	Pessoal dos Quadros	245.000,00	241.939,17		241.939,17	241.939,17	3.060,83	3.060,83	98,75	
010114	SUBSÍDIOS DE FÉRIAS E NATAL	365.000,00	358.773,83		358.773,83	358.773,83	6.226,17	6.226,17	98,29	
01011401	Pessoal dos Quadros	365.000,00	358.773,83		358.773,83	358.773,83	6.226,17	6.226,17	98,29	
010115	REMUNERAÇÕES POR DOENÇA E MATERNIDADE / PATERNIDADE	5.000,00	1.645,73		1.645,73	1.645,73	3.354,27	3.354,27	32,91	
0102	ABONOS VARIÁVEIS OU EVENTUAIS	252.700,00	242.725,95		242.725,95	242.725,95	9.974,05	9.974,05	96,05	
010202	HORAS EXTRAORDINÁRIAS	141.250,00	141.229,42		141.229,42	141.229,42	20,58	20,58	99,99	
010204	AJUDAS DE CUSTO	3.000,00	423,56		423,56	423,56	2.576,44	2.576,44	14,12	
010205	ABONO PARA FALHAS	1.500,00	1.035,48		1.035,48	1.035,48	464,52	464,52	69,03	
010211	SUBSÍDIO DE TURNO	106.950,00	100.037,49		100.037,49	100.037,49	6.912,51	6.912,51	93,54	
0103	SEGURANÇA SOCIAL	659.000,00	620.812,01		620.812,01	620.812,01	38.187,99	38.187,99	94,21	
010301	ENCARGOS COM A SAÚDE	35.000,00	34.716,13		34.716,13	34.716,13	283,87	283,87	99,19	
010303	SUBSÍDIO FAMILIAR A CRIANÇAS E JOVENS	18.000,00	14.139,74		14.139,74	14.139,74	3.860,26	3.860,26	78,55	
010304	OUTRAS PRESTAÇÕES FAMILIARES	1.000,00					1.000,00	1.000,00		
010305	CONTRIBUIÇÕES PARA A SEGURANÇA SOCIAL	605.000,00	571.956,14		571.956,14	571.956,14	33.043,86	33.043,86	94,54	
01030502	Segurança Social dos Funcionários Públicos	605.000,00	571.956,14		571.956,14	571.956,14	33.043,86	33.043,86	94,54	
0103050201	Caixa Geral de Aposentações	500.000,00	488.037,54		488.037,54	488.037,54	11.962,46	11.962,46	97,61	
0103050202	Segurança social - Regime geral	105.000,00	83.918,60		83.918,60	83.918,60	21.081,40	21.081,40	79,92	
02	AQUISIÇÃO DE BENS E SERVIÇOS	5.661.490,00	5.170.286,11		5.170.286,11	2.898.300,10	491.203,89	2.763.189,90	2.271.986,01	51,19
0201	AQUISIÇÃO DE BENS	3.444.990,00	3.038.745,87		3.038.745,87	1.639.689,58	406.244,13	1.805.300,42	1.399.056,29	47,60
020101	MATERIAS-PRIMAS E SUBSIDIÁRIAS	1.500,00	370,51		370,51	370,51	1.129,49	1.129,49	24,70	
020102	COMBUSTÍVEIS E LUBRIFICANTES	1.027.990,00	933.540,46		933.540,46	617.358,49	94.449,54	410.631,51	316.181,97	60,05
02010202	Gasóleo	679.990,00	639.586,66		639.586,66	419.532,89	40.403,34	260.457,11	220.053,77	61,70
02010299	Outros	348.000,00	293.953,80		293.953,80	197.825,60	54.046,20	150.174,40	96.128,20	56,85
020103	MUNIÇÕES, EXPLOSIVOS E ARTIFÍCIOS	500,00					500,00	500,00		
020104	LIMPEZA E HIGIENE	60.000,00	46.733,51		46.733,51	25.657,15	13.266,49	34.342,85	21.076,36	42,76
020107	VESTUÁRIO E ARTIGOS PESSOAIS	45.000,00	30.742,74		30.742,74	13.382,28	14.257,26	31.617,72	17.360,46	29,74
020109	PRODUTOS QUÍMICOS E FARMACÊUTICOS	60.000,00	52.394,25		52.394,25	26.012,12	7.605,75	33.987,88	26.382,13	43,35
020112	MATERIAL DE TRANSPORTE- PEÇAS	330.000,00	286.125,53		286.125,53	199.033,92	43.874,47	130.966,08	87.091,61	60,31
020114	OUTRO MATERIAL- PEÇAS	190.000,00	150.395,37		150.395,37	77.138,95	39.604,63	112.861,05	73.256,42	40,60
020117	FERRAMENTAS E UTENSÍLIOS	15.000,00	9.585,67		9.585,67	6.476,67	5.414,33	8.523,33	3.109,00	43,18
020121	OUTROS BENS	1.715.000,00	1.528.857,83		1.528.857,83	674.259,49	186.142,17	1.040.740,51	854.598,34	39,32
0202	AQUISIÇÃO DE SERVIÇOS	2.216.500,00	2.131.540,24		2.131.540,24	1.258.610,52	84.959,76	957.889,48	872.929,72	56,78
020203	CONSERVAÇÃO DE BENS	35.000,00	11.409,47		11.409,47	7.080,15	23.590,53	27.919,85	4.329,32	20,23
020213	DESLOCAÇÕES E ESTADAS	500,00					500,00	500,00		
020214	ESTUDOS, PARCERES, PROJECTOS E CONSULTADORIA	1.000,00					1.000,00	1.000,00		
020215	FORMAÇÃO	5.000,00	2.176,75		2.176,75	276,75	2.823,25	4.723,25	1.900,00	5,54
020225	OUTROS SERVIÇOS	2.175.000,00	2.117.954,02		2.117.954,02	1.251.253,62	57.045,98	923.746,38	866.700,40	57,53
06	OUTRAS DESPESAS CORRENTES	1.000,00	309,98		309,98	232,68	690,02	767,32	77,30	23,27
0602	DIVERSAS	1.000,00	309,98		309,98	232,68	690,02	767,32	77,30	23,27
060203	OUTRAS	1.000,00	309,98		309,98	232,68	690,02	767,32	77,30	23,27
06020305	Outras	1.000,00	309,98		309,98	232,68	690,02	767,32	77,30	23,27
07	AQUISIÇÃO DE BENS DE CAPITAL	25.770.499,11	23.390.780,15	1.540.681,30	24.931.461,45	10.454.042,85	2.379.718,96	15.316.456,26	12.936.737,30	40,57
0701	INVESTIMENTOS	25.770.499,11	23.390.780,15	1.540.681,30	24.931.461,45	10.454.042,85	2.379.718,96	15.316.456,26	12.936.737,30	40,57
070101	TERRENOS	320.000,00	183.641,80	100.000,00	283.641,80	183.641,80	136.358,20	136.358,20	136.358,20	57,39
070103	EDIFÍCIOS	4.716.500,00	4.179.898,38	394.456,15	4.574.354,53	1.469.422,34	536.601,62	3.247.077,66	2.710.476,04	31,15
07010301	Instalações de serviços	1.283.000,00	1.273.925,86		1.273.925,86	626.344,77	9.074,14	656.655,23	647.581,09	48,82
07010302	Instalações desportivas e recreativas	872.000,00	630.113,54		630.113,54	185.403,93	241.886,46	686.596,07	444.709,61	21,26

MAPA DO CONTROLO ORÇAMENTAL DA DESPESA POR CLASSIFICAÇÃO ORGÂNICA

ENTIDADE M.P. - MUNICÍPIO DE PENAFIEL

Período: 2019/01/01 a 2019/12/31

ANO 2019
PAG. 6

CLASSIFICAÇÃO		DOTAÇÕES CORRIGIDAS	COMPROMISSOS ASSUMIDOS			DESPESA PAGA	DIFERENÇAS			GRAU DE EXECUÇÃO ORÇAMENTAL DA DESPESA (11) a)
CÓDIGO (1)	DESCRIÇÃO (2)		EXERCÍCIO (4)	EXERCÍCIOS FUTUROS (5)	TOTAL (6)		DOTAÇÃO NÃO COMPROMETIDA (8 = 3 - 4)	SALDO (9 = 3 - 7)	COMPROMISSOS POR PAGAR (10 = 4 - 7)	
07010305	Escolas	2.471.500,00	2.190.847,98	394.456,15	2.585.304,13	580.162,64	280.652,02	1.891.337,36	1.610.685,34	23,47
07010307	Outros	90.000,00	85.011,00		85.011,00	77.511,00	4.989,00	12.489,00	7.500,00	86,12
070104	CONSTRUÇÕES DIVERSAS	16.749.730,00	15.302.210,21	1.046.225,15	16.348.435,36	6.737.873,63	1.447.519,79	10.011.856,37	8.564.336,58	40,23
07010401	Viadutos, Arruamentos E Obras Complementares	4.754.505,65	4.114.937,36	1.046.225,15	5.161.162,51	1.418.958,34	639.568,29	3.335.547,31	2.695.979,02	29,84
07010402	Sistemas de drenagem de águas residuais	635.000,00	579.312,57		579.312,57	173.758,49	55.687,43	461.241,51	405.554,08	27,36
07010404	Iluminação pública									
07010405	Parques e Jardins	1.213.000,00	1.174.933,56		1.174.933,56	1.003.356,19	38.066,44	209.643,81	171.577,37	82,72
07010406	Instalações desportivas e recreativas	1.174.000,00	1.054.738,54		1.054.738,54	701.745,26	119.261,46	472.254,74	352.993,28	59,77
07010408	Viação rural	5.716.224,35	5.447.422,24		5.447.422,24	2.142.433,50	268.802,11	3.573.790,85	3.304.988,74	37,48
07010409	Sinalização e trânsito	301.000,00	278.156,90		278.156,90	163.855,50	22.843,10	137.144,50	114.301,40	54,44
07010410	Infraestruturas para distribuição de energia eléctrica	164.500,00	108.880,60		108.880,60	74.016,65	55.619,40	90.483,35	34.863,95	44,99
07010411	Infraestruturas para tratamento de resíduos sólidos	1.729.000,00	1.673.173,44		1.673.173,44	892.560,03	55.826,56	836.439,97	780.613,41	51,62
07010412	Cemitérios	1.062.500,00	870.655,00		870.655,00	167.189,67	191.845,00	895.310,33	703.465,33	15,74
070106	MATERIAL DE TRANSPORTES	190.000,00	183.884,98		183.884,98	159.531,00	6.115,02	30.469,00	24.353,98	83,96
07010602	Outro	190.000,00	183.884,98		183.884,98	159.531,00	6.115,02	30.469,00	24.353,98	83,96
070109	EQUIPAMENTO ADMINISTRATIVO	15.000,00	12.813,96		12.813,96	12.531,06	2.186,04	2.468,94	282,90	83,54
070110	EQUIPAMENTO BÁSICO	195.000,00	182.249,35		182.249,35	69.078,68	12.750,65	125.921,32	113.170,67	35,42
07011002	Outro	195.000,00	182.249,35		182.249,35	69.078,68	12.750,65	125.921,32	113.170,67	35,42
070115	OUTROS INVESTIMENTOS	3.584.269,11	3.346.081,47		3.346.081,47	1.821.964,34	238.187,64	1.762.304,77	1.524.117,13	50,83
04	DIVISÃO DE GESTÃO URBANÍSTICA	827.500,00	756.678,52		756.678,52	756.347,65	70.821,48	71.152,35	330,87	91,40
01	DESPESAS COM O PESSOAL	820.000,00	755.592,65		755.592,65	755.592,65	64.407,35	64.407,35		92,15
0101	REMUNERAÇÕES CERTAS E PERMANENTES	639.000,00	602.269,05		602.269,05	602.269,05	36.730,95	36.730,95		94,25
010104	PESSOAL DOS QUADROS- REGIME DO CONTRATO INDIVIDUAL DO TRABALHO	500.000,00	481.037,60		481.037,60	481.037,60	18.962,40	18.962,40		96,21
01010401	Pessoal em funções	500.000,00	481.037,60		481.037,60	481.037,60	18.962,40	18.962,40		96,21
010111	REPRESENTAÇÃO	3.000,00	2.337,48		2.337,48	2.337,48	662,52	662,52		77,92
010113	SUBSÍDIO DE REFEIÇÃO	47.000,00	36.657,45		36.657,45	36.657,45	10.342,55	10.342,55		77,99
01011301	Pessoal dos Quadros	47.000,00	36.657,45		36.657,45	36.657,45	10.342,55	10.342,55		77,99
010114	SUBSÍDIOS DE FÉRIAS E NATAL	87.000,00	81.960,65		81.960,65	81.960,65	5.039,35	5.039,35		94,21
01011401	Pessoal dos Quadros	87.000,00	81.960,65		81.960,65	81.960,65	5.039,35	5.039,35		94,21
010115	REMUNERAÇÕES POR DOENÇA E MATERNIDADE / PATERNIDADE	2.000,00	275,87		275,87	275,87	1.724,13	1.724,13		13,79
0102	ABONOS VARIÁVEIS OU EVENTUAIS	12.000,00	8.824,08		8.824,08	8.824,08	3.175,92	3.175,92		73,53
010202	HORAS EXTRAORDINÁRIAS	11.000,00	8.824,08		8.824,08	8.824,08	2.175,92	2.175,92		80,22
010204	AJUDAS DE CUSTO	1.000,00					1.000,00	1.000,00		
0103	SEGURANÇA SOCIAL	169.000,00	144.499,52		144.499,52	144.499,52	24.500,48	24.500,48		85,50
010301	ENCARGOS COM A SAÚDE	10.000,00	8.114,33		8.114,33	8.114,33	1.885,67	1.885,67		81,14
010303	SUBSÍDIO FAMILIAR A CRIANÇAS E JOVENS	3.000,00					3.000,00	3.000,00		
010304	OUTRAS PRESTAÇÕES FAMILIARES	1.000,00					1.000,00	1.000,00		
010305	CONTRIBUIÇÕES PARA A SEGURANÇA SOCIAL	155.000,00	136.385,19		136.385,19	136.385,19	18.614,81	18.614,81		87,99
01030502	Segurança Social dos Funcionários Públicos	155.000,00	136.385,19		136.385,19	136.385,19	18.614,81	18.614,81		87,99
0103050201	Caixa Geral de Aposentações	135.000,00	117.291,58		117.291,58	117.291,58	17.708,42	17.708,42		86,88
0103050202	Segurança social - Regime geral	20.000,00	19.093,61		19.093,61	19.093,61	906,39	906,39		95,47
02	AQUISIÇÃO DE BENS E SERVIÇOS	6.500,00	1.085,87		1.085,87	755,00	5.414,13	5.745,00	330,87	11,62
0201	AQUISIÇÃO DE BENS	3.500,00	91,02		91,02		3.408,98	3.500,00	91,02	
020101	MATÉRIAS-PRIMAS E SUBSIDIÁRIAS	500,00					500,00	500,00		
020107	VESTUÁRIO E ARTIGOS PESSOAIS	500,00					500,00	500,00		
020121	OUTROS BENS	2.500,00	91,02		91,02		2.408,98	2.500,00	91,02	
0202	AQUISIÇÃO DE SERVIÇOS	3.000,00	994,85		994,85	755,00	2.005,15	2.245,00	239,85	25,17
020213	DESLOCAÇÕES E ESTADAS	500,00					500,00	500,00		
020214	ESTUDOS, PARCERES, PROJECTOS E CONSULTADORIA	500,00					500,00	500,00		
020215	FORMAÇÃO	1.000,00	994,85		994,85	755,00	5,15	245,00	239,85	75,50
020225	OUTROS SERVIÇOS	1.000,00					1.000,00	1.000,00		
06	OUTRAS DESPESAS CORRENTES	1.000,00					1.000,00	1.000,00		
0602	DIVERSAS	1.000,00					1.000,00	1.000,00		

MAPA DO CONTROLO ORÇAMENTAL DA DESPESA POR CLASSIFICAÇÃO ORGÂNICA

ENTIDADE M.P. - MUNICÍPIO DE PENAFIEL

Período: 2019/01/01 a 2019/12/31

ANO 2019
PAG. 7

CLASSIFICAÇÃO		DOTAÇÕES CORRIGIDAS	COMPROMISSOS ASSUMIDOS			DESPESA PAGA	DIFERENÇAS			GRAU DE EXECUÇÃO ORÇAMENTAL DA DESPESA (11) a)
CÓDIGO (1)	DESCRIÇÃO (2)		EXERCÍCIO (4)	EXERCÍCIOS FUTUROS (5)	TOTAL (6)		DOTAÇÃO NÃO COMPROMETIDA (8 = 3 - 4)	SALDO (9 = 3 - 7)	COMPROMISSOS POR PAGAR (10 = 4 - 7)	
	060203	1.000,00					1.000,00	1.000,00		
	06020305	1.000,00					1.000,00	1.000,00		
05	DIVISÃO PROJECTOS ARQUITECTURA E ORD.TERRITORIAL	379.000,00	266.395,25		266.395,25	182.140,25	112.604,75	196.859,75	84.255,00	48.06
	01	285.000,00	182.140,25		182.140,25	182.140,25	102.859,75	102.859,75		63.91
	0101	211.500,00	156.760,81		156.760,81	156.760,81	54.739,19	54.739,19		74.12
	010104	155.000,00	121.273,97		121.273,97	121.273,97	33.726,03	33.726,03		78.24
	01010401	140.000,00	118.612,68		118.612,68	118.612,68	21.387,32	21.387,32		84.72
	01010404	15.000,00	2.661,29		2.661,29	2.661,29	12.338,71	12.338,71		17.74
	010111	3.000,00	2.337,48		2.337,48	2.337,48	662,52	662,52		77.92
	010113	15.000,00	7.584,30		7.584,30	7.584,30	7.415,70	7.415,70		50.56
	01011301	15.000,00	7.584,30		7.584,30	7.584,30	7.415,70	7.415,70		50.56
	010114	35.000,00	22.698,94		22.698,94	22.698,94	12.301,06	12.301,06		64.85
	01011401	35.000,00	22.698,94		22.698,94	22.698,94	12.301,06	12.301,06		64.85
	010115	3.500,00	2.866,12		2.866,12	2.866,12	633,88	633,88		81.89
	0102	1.500,00					1.500,00	1.500,00		
	010202	1.000,00					1.000,00	1.000,00		
	010204	500,00					500,00	500,00		
	0103	72.000,00	25.379,44		25.379,44	25.379,44	46.620,56	46.620,56		35.25
	010301	7.000,00	2.360,98		2.360,98	2.360,98	4.639,02	4.639,02		33.73
	010305	65.000,00	23.018,46		23.018,46	23.018,46	41.981,54	41.981,54		35.41
	01030502	65.000,00	23.018,46		23.018,46	23.018,46	41.981,54	41.981,54		35.41
	0103050201	35.000,00	15.678,92		15.678,92	15.678,92	19.321,08	19.321,08		44.80
	0103050202	30.000,00	7.339,54		7.339,54	7.339,54	22.660,46	22.660,46		24.47
	02	9.000,00					9.000,00	9.000,00		
	0201	2.000,00					2.000,00	2.000,00		
	020101	500,00					500,00	500,00		
	020107	500,00					500,00	500,00		
	020121	1.000,00					1.000,00	1.000,00		
	0202	7.000,00					7.000,00	7.000,00		
	020213	500,00					500,00	500,00		
	020214	500,00					500,00	500,00		
	020215	1.000,00					1.000,00	1.000,00		
	020225	5.000,00					5.000,00	5.000,00		
	06	500,00					500,00	500,00		
	0602	500,00					500,00	500,00		
	060203	500,00					500,00	500,00		
	06020305	500,00					500,00	500,00		
	07	84.500,00	84.255,00		84.255,00		245,00	84.500,00	84.255,00	
	0701	84.500,00	84.255,00		84.255,00		245,00	84.500,00	84.255,00	
	070115	84.500,00	84.255,00		84.255,00		245,00	84.500,00	84.255,00	
	TOTAL	61.677.125,58	56.770.745,07	3.933.338,96	60.704.084,03	36.911.547,05	4.906.380,51	24.765.578,53	19.859.198,02	59.85

(a) (11 = 7 / 3 * 100)

Em ____ de _____ de ____

Em ____ de _____ de ____

OBJECTIVO PROGRAMA	DESCRIÇÃO	MONTANTE PREVISTO			MONTANTE EXECUTADO			EXEC. FINAN CEIRA	EXEC. FINAN CEIRA
		ANO	ANOS SEGUINTE	TOTAL	ANOS ANTERIORES	ANO	TOTAL	ANUAL % (a)	GLOBAL % (b)
01	FUNÇÕES GERAIS	2.955.755,32	3.139.026,90	6.094.782,22	994.293,24	1.846.309,15	2.840.602,39	62,46	40,07
0101	ADMINISTRAÇÃO GERAL	2.280.755,32	3.064.026,90	5.344.782,22	693.536,51	1.182.824,01	1.876.360,52	51,86	31,07
0102	PROTEÇÃO CIVIL E LUTA CONTRA INCÊNDIOS	675.000,00	75.000,00	750.000,00	300.756,73	663.485,14	964.241,87	98,29	91,77
02	FUNÇÕES SOCIAIS	14.679.820,00	12.034.456,15	26.714.276,15	6.270.170,35	6.888.225,80	13.158.396,15	46,92	39,89
0201	EDUCAÇÃO - ENSINO NÃO SUPERIOR	4.873.500,00	2.454.456,15	7.327.956,15	2.117.332,23	1.975.050,31	4.092.382,54	40,53	43,33
0205	SEGURANÇA E ACÇÃO SOCIAIS - ACÇÃO SOCIAL	7.000,00	140.000,00	147.000,00	1.364.748,13	3.025,80	1.367.773,93	43,23	90,48
0207	HABI.E SERV.COLEC.-ORDENAMENTO DO TERRITÓRIO	3.225.820,00	3.730.000,00	6.955.820,00	924.276,10	2.252.242,04	3.176.518,14	69,82	40,31
0208	HABI.E SERV.COLEC.-SANEAMENTO	615.000,00	500.000,00	1.115.000,00	396.127,24	173.758,49	569.885,73	28,25	37,71
0210	HABI.E SERV.COLEC.-RESÍDUOS SÓLIDOS	1.740.000,00	2.130.000,00	3.870.000,00	472.952,62	818.527,33	1.291.479,95	47,04	29,74
0211	HABI.E SERV.COLEC.-PROT.MEIO AMBIEN.E CONSER.NATU.	1.386.500,00	850.000,00	2.236.500,00	278.101,03	295.281,68	573.382,71	21,30	22,80
0212	SERV.CULT.REC.RELIG.-CULTURA	148.000,00	20.000,00	168.000,00		17.589,00	17.589,00	11,88	10,47
0213	SERV.CULT.REC.RELIG.-DESPORTO, RECREIO E LAZER	2.684.000,00	2.210.000,00	4.894.000,00	716.633,00	1.352.751,15	2.069.384,15	50,40	36,88
03	FUNÇÕES ECONÓMICAS	15.088.320,50	13.407.562,20	28.495.882,70	6.729.123,97	6.031.017,29	12.760.141,26	39,97	36,22
0302	INDÚSTRIA E ENERGIA	4.189.500,00	4.800.000,00	8.989.500,00	2.744.354,29	2.371.126,09	5.115.480,38	56,60	43,60
0303	TRANSPORTES E COMUNICAÇÕES-TRANSPORTES RODOVIÁRIOS	10.652.730,00	8.149.516,95	18.802.246,95	3.752.585,68	3.601.845,95	7.354.431,63	33,81	32,61
0309	OUTRAS FUNÇÕES ECONÓMICAS - PARTICIPAÇÕES EMPRESAS	246.090,50	458.045,25	704.135,75	232.184,00	58.045,25	290.229,25	23,59	31,00
04	OUTRAS FUNÇÕES	1.167.438,47		1.167.438,47	922.152,84	922.152,84	1.844.305,68	78,99	88,26
0402	TRANSFERÊNCIAS ENTRE ADMINISTRAÇÕES	959.744,68		959.744,68	922.152,84	922.152,84	1.844.305,68	96,08	98,00
0403	DIVERSAS NÃO ESPECIFICADAS	207.693,79		207.693,79					
TOTAL GERAL		33.891.334,29	28.581.045,25	62.472.379,54	14.915.740,40	15.687.705,08	30.603.445,48	46,29	39,55

Anotações

a) Execução Financeira Anual = (Executado no Ano * 100) / Previsto no Ano

b) Execução Financeira Global = (Total Executado * 100) / (Realizado em Anos Anteriores + Total Previsto)

OBJECTIVO	CÓDIGO DA CLASSIFIC. ECONÓMICA	CÓDIGO/ANO/TIPO/NUMERO DO PROJ. ACÇÃO	DESCRIÇÃO	FORMA DE REALIZAÇÃO	FONTE DE FINANCIAMENTO			DATAS		MONTANTE PREVISTO			MONTANTE EXECUTADO			EXEC. FINAN CEIRA ANUAL % (a)	EXEC. FINAN CEIRA GLOBAL % (b)
					AC	AA	FC	INICIO	FIM	ANO	ANOS SEGUINTE	TOTAL	ANOS ANTERIORES	ANO	TOTAL		
1.			Funções gerais														
1.1.			Serviços gerais de administração pública														
1.1.1.			Administração geral														
		01	2002	INSTALAÇÃO DE SERVIÇOS MUNICIPAIS													
	03/07010301	0102	2002	I 2	Grande Reparação e Adaptação de Prédios	EMPREITADA											
	03/07010307	0103	2002	I 3	Aquisição de Imóveis com Interesse Municipal	OUTRA											
	03/070115	0107	2002	I 503	Modernização Administrativa, Informática, Sistemas, Redes e Outros	OUTRA											
		02	2004	INSTALAÇÃO DE SERVIÇOS MUNICIPAIS													
	03/07010301	0201	2004	I 65	Beneficiação e Reparação de Edifícios Municipais	EMPREITADA											
		01	2007	INSTALAÇÃO DE EDIFÍCIOS MUNICIPAIS													
	03/07010301	0101	2007	I 1	Obras de Manutenção no Pavilhão de Feiras e Exposições	EMPREITADA											
		02	2013	AQUISIÇÃO/MANUTENÇÃO DO PARQUE DE VIATURAS DO MUNICÍPIO													
	03/07010602	0201	2013	I 14	Aquisição de Viaturas Ligeiras	OUTRA											
	03/07010602	0202	2013	I 15	Aquisição de Viaturas Pesadas	OUTRA											
	03/07010602	0203	2013	I 16	Aquisição de Viaturas Ligeiras Mistas	OUTRA											
	03/07010301	0101	2014	I 1	Beneficiação das instalações da Divisão do Ambiente	EMPREITADA											
		02	2014	AQUISIÇÃO DE MAQUINARIA E EQUIPAMENTO													
	0103/070109	0201	2014	I 3	Órgãos da Autarquia	OUTRA											
		03	2014	AQUISIÇÃO/MANUTENÇÃO DO PARQUE DE VIATURAS DO MUNICÍPIO													
	02/07010602	0301	2014	I 4	Grandes reparações de máquinas e viaturas	OUTRA											
		01	2015	APÓLICES DE SEGUROS													
	0103/02021209	0101	2015	A 1	Aquisição de serviços na área de Seguros	OUTRA											
		02	2015	APOIO À ACTIVIDADE MUNICIPAL													
	0103/020225	0201	2015	A 2	Aquisição de Serviços de Auditor Externo	OUTRA											
		01	2017	INSTALAÇÃO DE SERVIÇOS MUNICIPAIS													
	03/07010301	0101	2017	I 1	Construção de Edifícios Municipais	EMPREITADA											
		02	2018	EDIFÍCIOS MUNICIPAIS													
		0203	2018	I 4	Execução da obra da Casa do Cruzeiro na Freguesia de Duas Igrejas - 2.ª Fase	OUTRA											
		01	2019	TECNOLOGIAS DE INFORMAÇÃO E COMUNICAÇÃO													
		0101	2019	I 9	Modernização administrativa e digital	OUTRA											
	02/070107	0101	2019	I 9		OUTRA											
	02/070108	0101	2019	I 9		OUTRA											
	02/020225	0102	2019	A 2	Modernização administrativa e digital - Aquisição de Serviços	OUTRA											
1.2.					Segurança e ordem públicas												
1.2.1.					Protecção civil e luta contra incêndios												
		01	2015	BOMBEIROS VOLUNTÁRIOS													
	0103/040701	0101	2015	A 3	Subsídios anuais para as Associações Humanitárias de Bombeiros do Concelho de Penafiel	OUTRA											
		02	2015	SEGURANÇA PÚBLICA													
	03/070115	0201	2015	I 16	Execução do Posto Territorial da Guarda Nacional Republicana em Paço de Sousa	EMPREITADA											
2.					Funções sociais												
2.1.					Educação												
2.1.1.					Ensino não superior												
		01	2002	ENSINO NÃO SUPERIOR - ENSINO PRÉ-ESCOLAR													
	03/07011002	0118	2002	I 235	Aquisição de Mobiliário e Equipamento para Escolas de Ensino Pré-Escolar	OUTRA											
		02	2002	ENSINO NÃO SUPERIOR - ENSINO BÁSICO (1.º ciclo)													
	03/07010305	0201	2002	I 29	Grandes Reparações e Arranjos de Logradouros Escolares	EMPREITADA											
	03/07010305	0204	2002	I 32	Grandes Reparações, Beneficiações e Adaptações em Edifícios Escolares	EMPREITADA											
	03/070109	0206	2002	I 34	Equipamento, Mobiliário e Equipamento Informático	OUTRA											
A TRANSPORTAR ...										4.242.755,32	3.139.026,90	7.381.782,22	1.455.465,16	2.459.542,93	3.915.008,09		

OBJECTIVO	CÓDIGO DA CLASSIFIC. ECONÓMICA	CÓDIGO/ANO/TIPO/NUMERO DO PROJ. ACÇÃO	DESCRIÇÃO	FORMA DE REALIZAÇÃO	FONTE DE FINANCIAMENTO			DATAS		MONTANTE PREVISTO			MONTANTE EXECUTADO			EXEC. FINAN CEIRA ANUAL % (a)	EXEC. FINAN CEIRA GLOBAL % (b)		
					AC	AA	FC	INICIO	FIM	ANO	ANOS SEGUINTE	TOTAL	ANOS ANTERIORES	ANO	TOTAL				
									A TRANSPORTAR ...	4.242.755,32	3.139.026,90	7.381.782,22	1.455.465,16	2.459.542,93	3.915.008,09				
	03/07011002	0102	2012	I 10	ENSINO BÁSICO Aquisição de Mobiliário e Equipamento para Escolas do Ensino Básico	OUTRA		100.0	2019/01/01	2019/12/31	60.000,00	60.000,00	60.000,00	34.172,11	37.674,90	71.847,01	62.79	76.29	
	03/07010305	0101	2014	I 6	ENSINO BÁSICO E SECUNDÁRIO Arranjos exteriores da Escola EBI de Oldrões - muro de suporte e vedação	EMPREITADA		100.0	2019/01/01	2019/12/31	5.000,00	5.000,00	289.943,32			289.943,32		98.30	
	03/07010305	0105	2014	I 36	Requalificação da Escola EB 1 do Convento (2ª fase) - Freguesia de Bustelo	EMPREITADA		100.0	2019/01/01	2019/12/31									
	03/07010305	0107	2014	I 38	Requalificação da Escola EBI de Figueira - Freguesia de Lagares e Figueira	EMPREITADA		100.0	2019/01/01	2019/12/31									
	03/07010305	0108	2014	I 39	Requalificação da Escola do Cruzeiro - Freguesia de Galegos	EMPREITADA		100.0	2019/01/01	2019/12/31	5.000,00		5.000,00	289.943,32		289.943,32		98.30	
	03/07010305	0111	2014	I 42	Construção de cobertura no Centro Escolar de Rans	EMPREITADA		100.0	2019/01/01	2019/12/31									
	03/07010305	0112	2014	I 43	Requalificação da Escola EBI/JI de S. Martinho de Recezinhos	EMPREITADA		100.0	2019/01/01	2019/12/31									
	03/07010305	0101	2015	I 3	ENSINO BÁSICO Grandes reparações na Escola Primária e Pré-Primária de Cans, Rio de Moinhos	EMPREITADA		100.0	2019/01/01	2019/12/31	10.000,00	10.000,00	10.000,00	79.702,09	6.685,88	86.387,97	66.86	96.31	
	03/07010305	0102	2016	I 1	ENSINO BÁSICO Requalificação da Escola EBI/JI de S. Martinho de Recezinhos - 2.ª Fase	EMPREITADA		100.0	2019/01/01	2019/12/31	4.000,00	4.000,00	4.000,00	69.801,23		69.801,23		94.58	
	03/07010305	0101	2017	I 2	ENSINO BÁSICO Requalificação e Modernização das Instalações da Escola Básica D. António Ferreira Gomes, Freguesia de Penafiel	EMPREITADA		15.0	85.0	2019/01/01	2019/12/31	1.185.500,00	394.456,15	1.579.956,15					
	02/020210	0201	2017	A 1	ACÇÃO SOCIAL ESCOLAR E TRANSPORTES Transportes Escolares	OUTRA			2019/01/01	2019/12/31	2.272.000,00	1.950.000,00	4.222.000,00	1.182.541,56	1.317.455,75	2.499.997,31	57.99	46.26	
	03/07010305	0101	2018	I 6	ENSINO BÁSICO Ampliação do Centro Escolar de Abragão			100.0	2019/01/01	2019/12/31	50.000,00	110.000,00	160.000,00						
	03/07010305	0102	2018	I 7	Alargamento do logradouro com parte coberta na Escola EBI de Igreja em Guilhufe			100.0	2019/01/01	2019/12/31	50.000,00	110.000,00	160.000,00						
	03/07010305	0103	2018	I 8	Requalificação da Escola de Coreixas em Irivo			100.0	2019/01/01	2019/12/31									
2.3.					Segurança e acção sociais						7.000,00	140.000,00	147.000,00	1.364.748,13	3.025,80	1.367.773,93	43.23	90.48	
2.3.2.					Acção social						7.000,00	140.000,00	147.000,00	1.364.748,13	3.025,80	1.367.773,93	43.23	90.48	
	03/070115	0101	2016	I 26	COMUNIDADES DESFAVORECIDAS Requalificação dos espaços públicos e vivenciais dos Bairros Sociais	EMPREITADA		15.0	85.0	2019/01/01	2019/12/31	7.000,00	50.000,00	57.000,00	1.364.748,13	3.025,80	1.367.773,93	43.23	96.20
	03/07010401	0102	2016	I 27	Requalificação de caminhos e travessas vocacionadas para o modo a pé e criação de condições de acessibilidade universal	EMPREITADA		15.0	85.0	2019/01/01	2019/12/31		50.000,00	50.000,00					
	03/07010307	0103	2016	I 28	Requalificação do edificado do Bairro Social Mário Oliveira (IHRU)	EMPREITADA		15.0	85.0	2019/01/01	2019/12/31		20.000,00	20.000,00					
	03/07010307	0104	2016	I 29	Requalificação do edificado do Bairro Social da Quinta do Bispo (IHRU)	EMPREITADA		15.0	85.0	2019/01/01	2019/12/31		20.000,00	20.000,00					
2.4.					Habitação e serviços colectivos						6.967.320,00	7.210.000,00	14.177.320,00	2.071.456,99	3.539.809,54	5.611.266,53	50.81	34.53	
2.4.2.	03/07010307	0101	2018	I 9	Requalificação do Bairro S. Vicente de Paulo	EMPREITADA		15.0	85.0	2019/01/01	2019/12/31								
					Ordenamento do território						3.225.820,00	3.730.000,00	6.955.820,00	924.276,10	2.252.242,04	3.176.518,14	69.82	40.31	
	03/070115	0206	2002	I 95	ARRANJOS URBANÍSTICOS Arranjos Urbanísticos na Cidade e Freguesias	EMPREITADA		100.0	2019/01/01	2019/12/31	1.219.000,00	1.000.000,00	2.219.000,00	564.408,23	746.905,17	1.311.313,40	61.27	47.11	
	03/070115	0208	2008	I 5	ARRANJOS URBANÍSTICOS Arranjos Urbanísticos nas zonas envolventes aos Gimnodesportivos Municipais nas Freguesias	EMPREITADA		100.0	2019/01/01	2019/12/31	216.000,00	216.000,00	216.000,00	215.338,94	215.338,94	215.338,94	99.69	99.69	
	03/07010401	0209	2008	I 6	Acessibilidades aos Gimnodesportivos Municipais	EMPREITADA		100.0	2019/01/01	2019/12/31	124.000,00		124.000,00		123.401,39	123.401,39	99.52	99.52	
	03/070115	0105	2011	I 19	Requalificação e beneficiação da Avenida Egas Moniz	EMPREITADA		30.0	70.0	2019/01/01	2019/12/31								
	03/070115	0103	2012	I 15	Execução de Estudos Geológicos e Geotécnicos de terrenos	OUTRA		100.0	2019/01/01	2019/12/31									
					ARRANJOS URBANÍSTICOS						215.820,00	20.000,00	235.820,00	185.394,29	128.751,90	314.146,19	59.66	74.58	
									A TRANSPORTAR ...		9.271.255,32	6.733.483,05	16.004.738,37	5.040.781,83	4.786.629,37	9.827.411,20			

OBJECTIVO	CÓDIGO DA CLASSIFIC. ECONÓMICA	CÓDIGO/ANO/TIPO/NUMERO DO PROJ. ACÇÃO	DESCRIÇÃO	FORMA DE REALIZAÇÃO	FONTE DE FINANCIAMENTO			DATAS		MONTANTE PREVISTO			MONTANTE EXECUTADO			EXEC. FINAN CEIRA ANUAL % (a)	EXEC. FINAN CEIRA GLOBAL % (b)
					AC	AA	FC	INICIO	FIM	ANO	ANOS SEGUINTE	TOTAL	ANOS ANTERIORES	ANO	TOTAL		
									A TRANSPORTAR ...	9.271.255,32	6.733.483,05	16.004.738,37	5.040.781,83	4.786.629,37	9.827.411,20		
	03/070115	0101	2014	I 9	Reparação e beneficiação da zona envolvente ao campo de treinos de Penafiel	EMPREITADA	100.0		2019/01/01	2019/12/31	3.820,00			3.820,00			
	03/070115	0104	2014	I 44	Requalificação do Largo de Ribaçais - Freguesia de Abragão	EMPREITADA	100.0		2019/01/01	2019/12/31		20.000,00		20.000,00			
	03/070115	0108	2014	I 48	Arranjo urbanístico da envolvente à Igreja de Padim - Freguesia de Oldrões	EMPREITADA	100.0		2019/01/01	2019/12/31	80.000,00			80.000,00			
	03/070115	0111	2014	I 50	Requalificação da Margem Ribeirinha de Camba - Freguesia de Termas de S. Vicente	EMPREITADA	100.0		2019/01/01	2019/12/31							
	03/070115	0112	2014	I 51	Arranjo Urbanístico em Cans - Freguesia de Rio de Moinhos	EMPREITADA	100.0		2019/01/01	2019/12/31	80.000,00			80.000,00	78.503,83	99.24	
	03/070115	0113	2014	I 52	Requalificação das margens do Rio Mau - Freguesia de Rio Mau	EMPREITADA	100.0		2019/01/01	2019/12/31	52.000,00			52.000,00	106.890,46	94.92	
					ARRANJOS URBANÍSTICOS						35.500,00			35.500,00	124.624,32	75.58	
	03/070115	0101	2015	I 5	Requalificação urbanística na EN 106, junto ao Hotel das Termas - 2.ª Fase	EMPREITADA	100.0		2019/01/01	2019/12/31	35.500,00			35.500,00	124.624,32	75.58	
	03/07010405	0102	2015	I 11	Construção de Parque Infantil na Rua do Emigrante, Freguesia de Cabeça Santa	EMPREITADA	100.0		2019/01/01	2019/12/31							
					PLANEAMENTO URBANÍSTICO						62.000,00	20.000,00		82.000,00	5.965,50	9.62	
	03/070115	0201	2015	I 4	Revisões do P.D.M.	OUTRA	100.0		2019/01/01	2019/12/31	62.000,00	20.000,00		82.000,00	5.965,50	9.62	
					TERRENOS						15.000,00			15.000,00	4.290,68	28.60	
	0103/070101	0201	2016	I 3	Aquisição de terrenos	OUTRA	100.0		2019/01/01	2019/12/31	15.000,00			15.000,00	4.290,68	28.60	
					REABILITAÇÃO URBANA						1.348.000,00	2.690.000,00	4.038.000,00	49.849,26	1.113.133,69	82.58	
	03/07010301	0301	2016	I 19	Reabilitação dos Paços do Município	EMPREITADA	15.0	85.0	2019/01/01	2019/12/31		250.000,00		250.000,00			
	03/07010301	0302	2016	I 20	Requalificação da Biblioteca Municipal	EMPREITADA	15.0	85.0	2019/01/01	2019/12/31		250.000,00		250.000,00			
	03/070115	0303	2016	I 21	Criação e dinamização do Espaço do Investidor	EMPREITADA	15.0	85.0	2019/01/01	2019/12/31		50.000,00		50.000,00			
	03/07010302	0304	2016	I 22	Ponto C - Cultura & Criatividade	EMPREITADA	15.0	85.0	2019/01/01	2019/12/31	185.000,00	2.100.000,00		2.285.000,00	109.777,50	59.34	
	03/07010405	0305	2016	I 23	Expansão do Parque da Cidade - 4.ª Fase	EMPREITADA	15.0	85.0	2019/01/01	2019/12/31	1.163.000,00			1.163.000,00	1.003.356,19	86.27	
	03/07010405	0306	2016	I 24	Valorização do Jardim do Sameiro	EMPREITADA	15.0	85.0	2019/01/01	2019/12/31			49.849,26		49.849,26		
		0307	2016	I 25	Ações de dinamização económica e animação urbana	OUTRA	15.0	85.0	2019/01/01	2019/12/31		40.000,00		40.000,00			
	03/070115	0101	2017	I 3	Requalificação Urbanística na E.M. 106 junto ao Hotel das Termas - 3.ª Fase	EMPREITADA	100.0		2019/01/01	2019/12/31							
					PLANEAMENTO URBANÍSTICO						84.500,00			84.500,00			
	05/070115	0201	2017	I 12	Plano de Urbanização da Cidade de Penafiel	OUTRA	100.0		2019/01/01	2019/12/31	84.500,00			84.500,00			
					ARRANJOS URBANÍSTICOS						20.000,00			20.000,00	11.026,12	55.13	
	03/070115	0101	2018	I 10	Requalificação do Cruzeiro e área envolvente na Freguesia de Luzim e Vila Cova	EMPREITADA	100.0		2019/01/01	2019/12/31	20.000,00			20.000,00	11.026,12	55.13	
	03/070115	0102	2018	I 11	Requalificação da zona do Cedro/Abílio Miranda em Penafiel	EMPREITADA	100.0		2019/01/01	2019/12/31							
	03/070115	0103	2018	I 12	Reabilitação da zona ribeirinha, junto ao Rio Tâmega, na Freguesia de Rio de Moinhos	EMPREITADA	100.0		2019/01/01	2019/12/31							
					PLANEAMENTO URBANÍSTICO						10.000,00			10.000,00			
	03/070115	0201	2018	I 13	Elaboração do projecto de requalificação da zona do Cedro/Abílio Miranda em Penafiel	OUTRA	100.0		2019/01/01	2019/12/31	5.000,00			5.000,00			
	03/070115	0202	2018	I 14	Elaboração de projecto para a requalificação da Ponte Nova e área envolvente em Rans	OUTRA	100.0		2019/01/01	2019/12/31	5.000,00			5.000,00			
2.4.3.					Saneamento						615.000,00	500.000,00	1.115.000,00	396.127,24	173.758,49	569.885,73	28.25
					REDE DE ESGOTOS						610.000,00	500.000,00	1.110.000,00	396.127,24	173.758,49	569.885,73	28.48
	03/07010402	0104	2002	I 99	Grande Reparação e Expansão das Redes de Esgotos e Águas Pluviais	EMPREITADA	100.0		2019/01/01	2019/12/31	610.000,00	500.000,00		1.110.000,00	396.127,24	28.48	
					REDE DE ESGOTOS						5.000,00			5.000,00			
	03/07010402	0101	2017	I 5	Construção de colector de águas pluviais no lugar de Casais Novos, Freguesia de S. Martinho de Recezinhos	EMPREITADA	100.0		2019/01/01	2019/12/31	5.000,00			5.000,00			
2.4.5.					Resíduos sólidos						1.740.000,00	2.130.000,00	3.870.000,00	472.952,62	818.527,33	1.291.479,95	47.04
					RESÍDUOS SÓLIDOS						1.580.000,00	2.000.000,00	3.580.000,00	437.242,32	768.645,84	1.205.888,16	48.65
	03/07010411	0101	2002	I 109	Exploração e Gestão de Aterro Sanitário (Inter Municipal)	OUTRA	100.0		2019/01/01	2019/12/31	1.580.000,00	2.000.000,00		3.580.000,00	437.242,32	30.02	
					HIGIENE PÚBLICA						160.000,00	130.000,00	290.000,00	35.710,30	49.881,49	85.591,79	31.18
	03/070115	0201	2002	I 110	Aquisição de Contentores, Vidrões, Moloks e Papeleiras	OUTRA	100.0		2019/01/01	2019/12/31	150.000,00	100.000,00		250.000,00	35.087,30	29.80	
									A TRANSPORTAR ...	13.407.075,32	12.063.483,05	25.470.558,37	6.269.106,56	7.068.913,12	13.338.019,68		

OBJECTIVO	CÓDIGO DA CLASSIFIC. ECONÓMICA	CÓDIGO/ANO/TIPO/NUMERO DO PROJ. ACÇÃO	DESCRIÇÃO	FORMA DE REALIZAÇÃO	FONTE DE FINANCIAMENTO			DATAS		MONTANTE PREVISTO			MONTANTE EXECUTADO			EXEC. FINAN. CEIRA ANUAL % (a)	EXEC. FINAN. CEIRA GLOBAL % (b)	
					AC	AA	FC	INICIO	FIM	ANO	ANOS SEGUINTE	TOTAL	ANOS ANTERIORES	ANO	TOTAL			
									A TRANSPORTAR ...		13.407.075,32	12.063.483,05	25.470.558,37	6.269.106,56	7.068.913,12	13.338.019,68		
2.4.6.	03/070115	0203	2002	I 112	Aquisição de Materiais e Equipamento para Higiene Pública	OUTRA			2019/01/01	2019/12/31	10.000,00	30.000,00	40.000,00	623,00		623,00	21.30	1.53
		01	2002		Proteção do meio ambiente e conservação da natureza						1.386.500,00	850.000,00	2.236.500,00	278.101,03	295.281,68	573.382,71		22.80
					CEMITÉRIOS						15.000,00	70.000,00	85.000,00	222.628,03		222.628,03		72.37
	03/070101	0103	2002	I 115	Aquisição de Terrenos para Construção e Ampliação de Cemitérios	OUTRA			2019/01/01	2019/12/31	5.000,00	50.000,00	55.000,00					
	03/07010412	0104	2002	I 116	Ampliação de Cemitérios nas Freguesias	EMPREITADA			2019/01/01	2019/12/31	10.000,00	20.000,00	30.000,00	222.628,03		222.628,03	3.21	88.12
		02	2002		DEFESA DO MEIO AMBIENTE						130.000,00	100.000,00	230.000,00	36.136,07	4.177,82	40.313,89		15.15
	03/07010405	0203	2002	I 227	Beneficiação de Jardins	EMPREITADA			2019/01/01	2019/12/31	50.000,00	50.000,00	100.000,00	30.752,46		30.752,46		23.52
	03/07011002	0205	2002	I 229	Aquisição de Diversos Equipamentos	OUTRA			2019/01/01	2019/12/31	80.000,00	50.000,00	130.000,00	5.383,61	4.177,82	9.561,43	5.22	7.06
		01	2006		CEMITÉRIOS						334.000,00	150.000,00	484.000,00	165.340,53	165.340,53	49.50	34.16	
	03/07010412	0101	2006	I 29	Construção de Capelas Mortuárias nas Freguesias	EMPREITADA			2019/01/01	2019/12/31	210.000,00	150.000,00	360.000,00	41.426,34	41.426,34	41.426,34	19.73	11.51
	03/07010411	0102	2006	I 30	Construção de Capela Mortuária, Freguesia de Vila Cova	EMPREITADA			2019/01/01	2019/12/31	124.000,00		124.000,00	123.914,19	123.914,19	99.93	99.93	
		01	2011		DEFESA DO MEIO AMBIENTE						5.000,00	10.000,00	15.000,00					
	03/070115	0102	2011	I 55	Limpeza de bermas e valetas de estradas e caminhos municipais	OUTRA			2019/01/01	2019/12/31	5.000,00	10.000,00	15.000,00					
		02	2012		CEMITÉRIOS						155.000,00		155.000,00		38.063,60	38.063,60	24.56	24.56
	03/07010412	0206	2012	I 44	Ampliação do Cemitério de Croca	EMPREITADA			2019/01/01	2019/12/31	155.000,00		155.000,00		38.063,60	38.063,60	24.56	24.56
		01	2014		CEMITÉRIOS						687.500,00	50.000,00	737.500,00	19.336,93	87.699,73	107.036,66	12.76	14.14
		0101	2014	I 11	Construção de cemitério em Rio de Moinhos	EMPREITADA			2019/01/01	2019/12/31		50.000,00	50.000,00					
	03/07010412	0103	2014	I 13	Construção da Casa Mortuária e área envolvente na Freguesia de Fonte Arcada - 1.ª Fase	EMPREITADA			2019/01/01	2019/12/31	120.000,00		120.000,00					
	03/07010412	0104	2014	I 14	Construção da Casa Mortuária de Lagares - Freguesia de Lagares e Figueira	EMPREITADA			2019/01/01	2019/12/31	16.000,00		16.000,00	19.336,93		19.336,93		54.72
	03/07010412	0106	2014	I 16	Construção da Casa Mortuária de S. Martinho de Recesinhos	EMPREITADA			2019/01/01	2019/12/31	151.500,00		151.500,00		71.566,86	71.566,86	47.24	47.24
		0108	2014	I 53	Alargamento do Cemitério Paroquial de Boelhe	EMPREITADA			2019/01/01	2019/12/31	95.000,00		95.000,00					
		0108	2014	I 53							15.000,00		15.000,00					
		0108	2014	I 53							80.000,00		80.000,00					
	03/07010412	0109	2014	I 54	Alargamento do Cemitério Paroquial de Bustelo	EMPREITADA			2019/01/01	2019/12/31	110.000,00		110.000,00					
	03/07010412	0111	2014	I 56	Alargamento do Cemitério Paroquial de Duas Igrejas	EMPREITADA			2019/01/01	2019/12/31	5.000,00		5.000,00					
	03/07010412	0112	2014	I 57	Alargamento do Cemitério Paroquial de Entre-os-Rios - Freguesia de Eja	EMPREITADA			2019/01/01	2019/12/31	5.000,00		5.000,00					
	03/07010412	0114	2014	I 59	Alargamento do Cemitério Paroquial de Marecos - Freguesia de Penafiel	EMPREITADA			2019/01/01	2019/12/31	5.000,00		5.000,00					
	03/07010412	0115	2014	I 60	Construção da Casa Mortuária de Marecos - Freguesia de Penafiel	EMPREITADA			2019/01/01	2019/12/31	5.000,00		5.000,00					
	03/07010412	0119	2014	I 135	Ampliação do Cemitério Municipal de Penafiel	EMPREITADA			2019/01/01	2019/12/31	175.000,00		175.000,00		16.132,87	16.132,87	9.22	9.22
		01	2015		DEFESA DO MEIO AMBIENTE						10.000,00		10.000,00					
	03/07010411	0101	2015	I 2	Beneficiação da Estação de Transferência	EMPREITADA			2019/01/01	2019/12/31	10.000,00		10.000,00					
		02	2015		CEMITÉRIOS						5.000,00		5.000,00					
	03/07010402	0201	2015	I 6	Alargamento do Cemitério de Milhundos, Freguesia de Penafiel	EMPREITADA			2019/01/01	2019/12/31	5.000,00		5.000,00					
		01	2016		DEFESA DO MEIO AMBIENTE						20.000,00		20.000,00					
	03/07010411	0103	2016	I 11	Aquisição de caixa compactador para resíduos urbanos	OUTRA	15.0	85.0	2019/01/01	2019/12/31	5.000,00		5.000,00					
	03/07010411	0104	2016	I 12	Aquisição de software de gestão de resíduos diferenciados	OUTRA	15.0	85.0	2019/01/01	2019/12/31	10.000,00		10.000,00					
	03/070115	0105	2016	I 13	Programa de sensibilização ambiental	OUTRA	15.0	85.0	2019/01/01	2019/12/31	5.000,00		5.000,00					
		01	2018		CEMITÉRIOS						25.000,00	470.000,00	495.000,00					
	03/07010412	0101	2018	I 15	Ampliação do cemitério de Abraço	EMPREITADA			2019/01/01	2019/12/31	5.000,00	10.000,00	15.000,00					
	03/07010412	0102	2018	I 16	Ampliação do cemitério de Boelhe - 1.ª Fase	EMPREITADA			2019/01/01	2019/12/31	5.000,00		5.000,00					
	03/070101	0103	2018	I 17	Aquisição de terreno para alargamento do cemitério de Entre-os-Rios na Freguesia de Eja	OUTRA			2019/01/01	2019/12/31	5.000,00		5.000,00					
	03/07010412	0105	2018	I 19	Ampliação do cemitério de Entre-os-Rios na Freguesia de Eja	EMPREITADA			2019/01/01	2019/12/31	5.000,00		5.000,00					
		0106	2018	I 20	Construção de casa mortuária na Freguesia de Eja	EMPREITADA			2019/01/01	2019/12/31		80.000,00	80.000,00					
		0107	2018	I 21	Construção de casa mortuária e área envolvente na Freguesia de Fonte Arcada - 2.ª Fase	EMPREITADA			2019/01/01	2019/12/31		80.000,00	80.000,00					
									A TRANSPORTAR ...		14.798.575,32	12.643.483,05	27.442.058,37	6.547.830,59	7.364.194,80	13.912.025,39		

OBJECTIVO	CÓDIGO DA CLASSIFIC. ECONÓMICA	CÓDIGO/ANO/TIPO/NUMERO DO PROJ. ACÇÃO	DESCRIÇÃO	FORMA DE REALIZAÇÃO	FONTE DE FINANCIAMENTO			DATAS		MONTANTE PREVISTO			MONTANTE EXECUTADO			EXEC. FINAN. CEIRA ANUAL % (a)	EXEC. FINAN. CEIRA GLOBAL % (b)		
					AC	AA	FC	INICIO	FIM	ANO	ANOS SEGUINTE	TOTAL	ANOS ANTERIORES	ANO	TOTAL				
A TRANSPORTAR ...										16.087.575,32	13.563.483,05	29.651.058,37	6.980.928,59	8.131.337,77	15.112.266,36				
	03/07010406	0119	2014	I	83	Construção de Polidesportivo de S. Mamede - Freguesia de S. Mamede de Recesinhos	EMPREITADA	100.0		2019/01/01	2019/12/31	150.000,00	150.000,00						
		0120	2014	I	84	Construção do Parque de Lazer de S. Mamede - Freguesia de S. Mamede de Recesinhos	EMPREITADA	100.0		2019/01/01	2019/12/31	5.000,00	5.000,00						
	03/07010406	0121	2014	I	85	Projecto de execução do Parque de Lazer - Freguesia de S. Martinho de Recesinhos	OUTRA	100.0		2019/01/01	2019/12/31	5.000,00	5.000,00						
	03/07010406	0123	2014	I	76	Construção do Centro Cívico de Santiago - Freguesia de Penafiel	EMPREITADA	100.0		2019/01/01	2019/12/31	5.000,00	5.000,00						
	03/07010406	0126	2014	I	138	Elaboração de projecto de cobertura do Polidesportivo de Sebolido - Freguesia de Sebolido	OUTRA	100.0		2019/01/01	2019/12/31	5.000,00	5.000,00						
		01	2015			EQUIPAMENTOS DESPORTIVOS						15.000,00	15.000,00						
	02/07010406	0101	2015	I	9	Manutenção técnica de Piscinas Municipais	OUTRA	100.0		2019/01/01	2019/12/31	5.000,00	5.000,00						
	02/040701	0102	2015	A	6	Protocolos de Cooperação - Cedência de Instalações Desportivas	OUTRA	100.0		2019/01/01	2019/12/31	10.000,00	10.000,00						
		02	2015			PROGRAMAS E PROTOCOLOS MUNICIPAIS						498.000,00	300.000,00	798.000,00	269.309,06	391.737,66	661.046,72	78.66	61.94
	0103/040701	0201	2015	A	7	Contratos Programa de Desenvolvimento Desportivo	OUTRA	100.0		2019/01/01	2019/12/31	498.000,00	300.000,00	798.000,00	269.309,06	391.737,66	661.046,72	78.66	61.94
		01	2017			RECREIO E LAZER						60.000,00	60.000,00						
	03/07010406	0101	2017	I	6	Construção de parques de lazer na cidade e freguesias	EMPREITADA	100.0		2019/01/01	2019/12/31	60.000,00	60.000,00						
		01	2018			EQUIPAMENTOS DESPORTIVOS						470.000,00	600.000,00	1.070.000,00	14.225,94	27.817,72	42.043,66	5.92	3.88
	03/07010302	0102	2018	I	28	Construção do espaço multiútil de Canelas - 1.ª Fase		100.0		2019/01/01	2019/12/31	170.000,00	170.000,00						
		0103	2018	I	29	Construção do espaço multiútil de Canelas - 2.ª Fase		100.0		2019/01/01	2019/12/31	100.000,00	100.000,00						
		0104	2018	I	30	Parque desportivo de apoio escolar e à comunidade na Freguesia de Galegos		100.0		2019/01/01	2019/12/31	50.000,00	50.000,00						
	03/07010302	0105	2018	I	31	Projecto de requalificação do campo de futebol e área envolvente da Associação Recreativa de Coreixas em Trivo		100.0		2019/01/01	2019/12/31	5.000,00	5.000,00						
	03/070101	0106	2018	I	32	Aquisição de terreno para o polidesportivo de Oldrões		100.0		2019/01/01	2019/12/31	5.000,00	5.000,00						
	03/07010302	0107	2018	I	33	Elaboração de projecto para o polidesportivo de Oldrões		100.0		2019/01/01	2019/12/31	5.000,00	5.000,00						
	03/07010302	0108	2018	I	34	Execução do polidesportivo de Oldrões		100.0		2019/01/01	2019/12/31	5.000,00	100.000,00	105.000,00					
	03/070101	0109	2018	I	35	Aquisição de terreno para construção do pavilhão gimnodesportivo e parque infantil de Paço de Sousa		100.0		2019/01/01	2019/12/31	5.000,00	5.000,00						
	03/07010302	0110	2018	I	36	Construção do pavilhão gimnodesportivo de Paço de Sousa - 1.ª Fase		100.0		2019/01/01	2019/12/31	5.000,00	50.000,00	55.000,00					
		0111	2018	I	37	Construção do pavilhão gimnodesportivo de Paço de Sousa - 2.ª Fase		100.0		2019/01/01	2019/12/31	200.000,00	200.000,00						
	03/07010302	0112	2018	I	38	Beneficiação do campo de jogos do Rio Mau Futebol Clube		100.0		2019/01/01	2019/12/31	210.000,00	210.000,00						
	03/07010302	0113	2018	I	39	Construção do pavilhão gimnodesportivo do Douro na Freguesia de Rio Mau		100.0		2019/01/01	2019/12/31	5.000,00	50.000,00	55.000,00					
	03/07010302	0114	2018	I	40	Construção do pavilhão gimnodesportivo de S. Martinho de Recesinhos		100.0		2019/01/01	2019/12/31	5.000,00	50.000,00	55.000,00					
	03/07010406	0115	2018	I	41	Beneficiações e manutenção do Estádio Municipal 25 de Abril em Penafiel	EMPREITADA	100.0		2019/01/01	2019/12/31	45.000,00	45.000,00	14.225,94	27.817,72	42.043,66	61.82	70.99	
	03/07010302	0116	2018	I	42	Beneficiação do pavilhão gimnodesportivo da Capela		100.0		2019/01/01	2019/12/31	5.000,00	5.000,00						
		02	2018			RECREIO E LAZER						485.000,00	560.000,00	1.045.000,00	183.641,80	183.641,80	37.86	17.57	
	03/07010302	0201	2018	I	43	Intervenção no parque de lazer de Abragão - 2.ª Fase		100.0		2019/01/01	2019/12/31	5.000,00	5.000,00						
		0202	2018	I	44	Requalificação do Centro Cívico de Abragão		100.0		2019/01/01	2019/12/31	80.000,00	80.000,00						
	03/070101	0203	2018	I	45	Aquisição de terreno para construção do centro cívico de Cabeça Santa		100.0		2019/01/01	2019/12/31	5.000,00	5.000,00						
	03/07010302	0204	2018	I	46	Elaboração de projecto de construção do centro cívico de Cabeça Santa		100.0		2019/01/01	2019/12/31	5.000,00	5.000,00						
	03/07010302	0205	2018	I	47	Construção do centro cívico de Cabeça Santa		100.0		2019/01/01	2019/12/31	5.000,00	5.000,00						
		0206	2018	I	48	Construção de parque infantil em Capela		100.0		2019/01/01	2019/12/31	30.000,00	30.000,00						
		0207	2018	I	49	Construção de parque infantil na Senhora do Monte, Freguesia de Guilhufe e Urrô		100.0		2019/01/01	2019/12/31	30.000,00	30.000,00						
A TRANSPORTAR ...										17.170.575,32	14.753.483,05	31.924.058,37	7.264.463,59	8.550.893,15	15.815.356,74				

OBJECTIVO	CÓDIGO DA CLASSIFIC. ECONÓMICA	CÓDIGO/ANO/TIPO/NUMERO DO PROJ. ACÇÃO			DESCRIÇÃO	FORMA DE REALIZAÇÃO	FONTE DE FINANCIAMENTO			DATAS		MONTANTE PREVISTO			MONTANTE EXECUTADO			EXEC. FINAN. CEIRA ANUAL % (a)	EXEC. FINAN. CEIRA GLOBAL % (b)		
							AC	AA	FC	INICIO	FIM	ANO	ANOS SEGUINTE	TOTAL	ANOS ANTERIORES	ANO	TOTAL				
A TRANSPORTAR ...												17.170.575,32	14.753.483,05	31.924.058,37	7.264.463,59	8.550.893,15	15.815.356,74				
3. 3.2.	03/07010302	0208	2018	I 50	Beneficiação do centro cívico de Vila Cova		100.0			2019/01/01	2019/12/31		50.000,00		50.000,00						
	03/07010302	0209	2018	I 51	Conclusão do centro cívico de Rans		100.0			2019/01/01	2019/12/31	5.000,00			5.000,00						
		0210	2018	I 52	Construção de parque de lazer em S. Martinho de Recesinhos - 1.ª Fase		100.0			2019/01/01	2019/12/31	5.000,00			5.000,00						
		0211	2018	I 53	Construção de parque de lazer em S. Martinho de Recesinhos - 2.ª Fase		100.0			2019/01/01	2019/12/31		30.000,00		30.000,00						
		0212	2018	I 54	Construção de parque de lazer em S. Martinho de Recesinhos - 3.ª Fase		100.0			2019/01/01	2019/12/31		30.000,00		30.000,00						
		0213	2018	I 55	Aquisição de terreno para o parque de lazer intergeracional em Termas de S. Vicente		100.0			2019/01/01	2019/12/31	5.000,00			5.000,00						
		0214	2018	I 56	Parque de lazer intergeracional em Termas de S. Vicente - 1.ª Fase		100.0			2019/01/01	2019/12/31	5.000,00			5.000,00						
		0215	2018	I 57	Parque de lazer intergeracional em Termas de S. Vicente - 2.ª Fase		100.0			2019/01/01	2019/12/31		150.000,00		150.000,00						
		0216	2018	I 58	Aquisição de terreno para centro cívico de Valpedre		100.0			2019/01/01	2019/12/31	285.000,00			285.000,00		183.641,80	183.641,80	64.44	64.44	
		0217	2018	I 59	Execução do centro cívico de Valpedre - 1.ª Fase		100.0			2019/01/01	2019/12/31	160.000,00			160.000,00						
		0218	2018	I 60	Execução do centro cívico de Valpedre - 2.ª Fase		100.0			2019/01/01	2019/12/31		160.000,00		160.000,00						
						Funções económicas							15.088.320,50	13.407.562,20	28.495.882,70	6.729.123,97	6.031.017,29	12.760.141,26	39,97	36,22	
						Indústria e energia							4.189.500,00	4.800.000,00	8.989.500,00	2.744.354,29	2.371.126,09	5.115.480,38	56,60	43,60	
						INFRAESTRUTURAS ELÉCTRICAS							164.500,00		90.313,91	74.016,65	164.330,56	44,99	64,49		
		03/07010410	0201	2002	I 120	Construção de Instalações e/ou Infraestruturas Eléctricas	EMPREITADA	100.0			2019/01/01	2019/12/31	164.500,00		164.500,00	90.313,91	74.016,65	164.330,56	44,99	64,49	
		01	2006			LOTEAMENTOS INDUSTRIAIS							760.000,00	200.000,00	960.000,00	249.276,22	117.968,52	367.244,74	15,52	30,37	
		03/070115	0101	2006	I 37	Loteamento da Zona Industrial de Recesinhos - Infraestruturas da 2.ª Fase	EMPREITADA	100.0			2019/01/01	2019/12/31	760.000,00	200.000,00	960.000,00	249.276,22	117.968,52	367.244,74	15,52	30,37	
		03/070101	0201	2009	I 21	Aquisição de Terrenos para Zonas Industriais	OUTRA	100.0			2019/01/01	2019/12/31									
		01	2010			INFRAESTRUTURAS ELÉCTRICAS							5.000,00		5.000,00						
		03/070115	0101	2010	I 38	Ações no âmbito da eficiência energética	OUTRA	100.0			2019/01/01	2019/12/31	5.000,00		5.000,00						
		01	2015			ENERGIA ELÉCTRICIA							3.250.000,00	4.600.000,00	7.850.000,00	2.404.764,16	2.179.140,92	4.583.905,08	67,05	44,70	
		0103/020201	0101	2015	A 8	Fornecimento contínuo de Energia Eléctrica às Instalações Alimentadas em Baixa Tensão Normal (BTN), incluindo Iluminação Pública, em Baixa Tensão Especial (BTE) e em Média Tensão (MT)	OUTRA	100.0			2019/01/01	2019/12/31	3.250.000,00	4.600.000,00	7.850.000,00	2.404.764,16	2.179.140,92	4.583.905,08	67,05	44,70	
		01	2016			LOTEAMENTOS INDUSTRIAIS							5.000,00		5.000,00						
		03/070115	0101	2016	I 4	Ampliação e beneficiação de Zonas Industriais	EMPREITADA	100.0			2019/01/01	2019/12/31	5.000,00		5.000,00						
		01	2018			LOTEAMENTOS INDUSTRIAIS							5.000,00		5.000,00						
		03/070115	0101	2018	I 61	Projecto de organização e acessibilidades na Zona Industrial de Galegos		100.0			2019/01/01	2019/12/31	5.000,00		5.000,00						
					Transportes e comunicações							10.652.730,00	8.149.516,95	18.802.246,95	3.752.585,68	3.601.845,95	7.354.431,63	33,81	32,61		
					Transportes rodoviários							10.652.730,00	8.149.516,95	18.802.246,95	3.752.585,68	3.601.845,95	7.354.431,63	33,81	32,61		
					TRANSPORTES RODOVIÁRIOS							6.360.645,65	3.227.543,85	9.588.189,50	2.131.733,92	2.820.603,07	4.952.336,99	44,34	42,26		
	03/07010401	0101	2002	I 121	Construção e Grande Reparação de Arruamentos e Passeios para Regularização do Trânsito da Cidade e Freguesias	EMPREITADA	100.0			2019/01/01	2019/12/31	2.562.825,65	1.627.543,85	4.190.369,50	327.480,42	936.418,85	1.263.899,27	36,54	27,98		
	03/07010408	0183	2002	I 206	Grandes Reparações de Outras Estradas e Caminhos	EMPREITADA	100.0			2019/01/01	2019/12/31	3.790.000,00	1.500.000,00	5.290.000,00	1.711.523,09	1.884.184,22	3.595.707,31	49,71	51,36		
	03/07010408	0184	2002	I 207	Execução de Estradas e Caminhos Municipais	EMPREITADA	100.0			2019/01/01	2019/12/31	2.820,00	100.000,00	102.820,00	73.812,91		73.812,91		41,79		
	03/07010401	0188	2002	I 211	Execução de Variantes e Circulares Urbanas	EMPREITADA	100.0			2019/01/01	2019/12/31	5.000,00		5.000,00	18.917,50		18.917,50		79,09		
	02	2002			SINALIZAÇÃO DIRECIONAL E MOBILIÁRIO URBANO							68.000,00		68.000,00	44.278,15	2.062,67	46.340,82	3,03	41,27		
	03/07010409	0201	2002	I 214	Aquisição de Semáforos, Sinais de Trânsito e Prevenção Rodoviária	OUTRA	100.0			2019/01/01	2019/12/31	58.000,00		58.000,00	29.296,75	2.062,67	31.359,42	3,56	35,92		
	03/07010409	0202	2002	I 215	Aquisição e/ou Construção de Abrigos para Passageiros e Outro Mobiliário Urbano	OUTRA	100.0			2019/01/01	2019/12/31	10.000,00		10.000,00	14.981,40		14.981,40		59,97		
	04	2002			SEGURANÇA RODOVIÁRIA							183.000,00		183.000,00	16.243,65	155.013,44	171.257,09	84,71	85,95		
	03/07010409	0401	2002	I 218	Ações do Domínio da Segurança Rodoviária	OUTRA	100.0			2019/01/01	2019/12/31	183.000,00		183.000,00	16.243,65	155.013,44	171.257,09	84,71	85,95		
	02	2004			SINALIZAÇÃO DIRECIONAL E MOBILIÁRIO URBANO							13.500,00		13.500,00	72.916,87	6.779,39	79.696,26	50,22	92,22		
A TRANSPORTAR ...												28.436.720,97	23.201.026,90	51.637.747,87	12.201.073,60	14.083.340,22	26.284.413,82				

OBJECTIVO	CÓDIGO DA CLASSIFIC. ECONÓMICA	CÓDIGO/ANO/TIPO/NUMERO DO PROJ. ACÇÃO	DESCRIÇÃO	FORMA DE REALIZAÇÃO	FONTE DE FINANCIAMENTO			DATAS		MONTANTE PREVISTO			MONTANTE EXECUTADO			EXEC. FINAN. CEIRA ANUAL % (a)	EXEC. FINAN. CEIRA GLOBAL % (b)
					AC	AA	FC	INICIO	FIM	ANO	ANOS SEGUINTE	TOTAL	ANOS ANTERIORES	ANO	TOTAL		
									A TRANSPORTAR ...	29.722.970,32	23.521.026,90	53.243.997,22	12.562.837,64	14.302.431,27	26.865.268,91		
	03/07010408	0131	2014	I	108	Beneficiação da Rua Nova de Campelos, Milhundos - Freguesia de Penafiel	EMPREITADA	100.0		2019/01/01	2019/12/31	5.000,00		5.000,00			
	03/07010408	0132	2014	I	109	Beneficiação da Rua S. João de Rande, Milhundos - Freguesia de Penafiel	EMPREITADA	100.0		2019/01/01	2019/12/31	5.000,00		5.000,00			
	03/07010408	0134	2014	I	111	Beneficiação dos acessos ao Cemitério Paroquial de Santiago e construção de parque de estacionamento, Santiago - Freguesia de Penafiel	EMPREITADA	100.0		2019/01/01	2019/12/31	5.000,00		5.000,00			
	03/07010401	0135	2014	I	112	Execução de ligação entre a Zona Industrial N.º 2 de Penafiel e Novelas - Freguesia de Penafiel	EMPREITADA	100.0		2019/01/01	2019/12/31	3.000,00		3.000,00	103.750,45		
	03/07010401	0138	2014	I	115	Execução de ligação entre a Rua Eça de Queiroz e a Rua António Ferreira Gomes, Novelas - Freguesia de Penafiel	EMPREITADA	100.0		2019/01/01	2019/12/31	5.000,00		5.000,00			
		0142	2014	I	119	Pavimentação da estrada de ligação de Peroselo a Vila Cova - Freguesia de Peroselo	EMPREITADA	100.0		2019/01/01	2019/12/31		50.000,00	50.000,00			
	03/07010408	0148	2014	I	125	Pavimentação e Beneficiação da Rua de Valpedre - Freguesia de Valpedre	EMPREITADA	100.0		2019/01/01	2019/12/31	40.000,00		40.000,00			
	03/07010401	0149	2014	I	133	Beneficiação dos arruamentos e passeios da Zona Industrial n.º 2 - Freguesia de Penafiel	EMPREITADA	100.0		2019/01/01	2019/12/31	5.000,00	100.000,00	105.000,00			
	03/07010401	0151	2014	I	140	Execução de passeios na EN 108 entre Sebolido e o Centro Escolar de Rio Mau - Freguesia de Sebolido	EMPREITADA	100.0		2019/01/01	2019/12/31	164.000,00		164.000,00	86.946,19	86.946,19	
		02	2014			ACESSIBILIDADES E MOBILIDADE						303.000,00		303.000,00	177.642,77	177.642,77	
	03/07010401	0201	2014	I	126	Execução de passeios na EM 617 - Freguesia de Canelas	EMPREITADA	100.0		2019/01/01	2019/12/31	151.500,00		151.500,00	146.184,07	146.184,07	
	03/07010401	0202	2014	I	127	Execução de passeios na EM 592 entre a Av. 19 de Março e a Rua Cavadas - Freguesia de Ponte Arcada	EMPREITADA	100.0		2019/01/01	2019/12/31	5.000,00		5.000,00			
	03/07010401	0204	2014	I	130	Execução de passeios na EN 106-3, entre Ermida e Guinchães - Freguesia de Irivo	EMPREITADA	100.0		2019/01/01	2019/12/31	5.000,00		5.000,00			
	03/07010401	0205	2014	I	131	Construção de rotunda e passeios na EN106 - Freguesia de Oldrões	EMPREITADA	100.0		2019/01/01	2019/12/31	136.500,00		136.500,00	31.458,70	31.458,70	
	03/07010401	0206	2014	I	132	Execução de passeios na Av. da Boa Viagem - Freguesia de Rans	EMPREITADA	100.0		2019/01/01	2019/12/31	5.000,00		5.000,00			
		02	2015			ESTACIONAMENTO						5.000,00		5.000,00			
	03/07010408	0201	2015	I	13	Pavimentação e requalificação do estacionamento do Parque de Merendas, Freguesia de Capela	EMPREITADA	100.0		2019/01/01	2019/12/31	5.000,00		5.000,00			
		01	2016			TRANSPORTES RODoviÁRIOS						91.500,00		91.500,00	86.621,29	72.267,62	
	03/07010401	0101	2016	I	5	Requalificação da EM 106-3 - 1.ª Fase	EMPREITADA	100.0		2019/01/01	2019/12/31	86.500,00		86.500,00	86.621,29	72.267,62	
	03/07010401	0103	2016	I	6	Requalificação da EM 106-3 - 2.ª Fase	EMPREITADA	100.0		2019/01/01	2019/12/31	5.000,00		5.000,00	158.888,91	83.55	
		02	2016			MOBILIDADE SUSTENTÁVEL						456.180,00	2.641.973,10	3.098.153,10	965.520,38	22.281,52	
		0201	2016	I	14	Interface multimodal de Novelas	EMPREITADA	15.0	85.0	2019/01/01	2019/12/31		750.000,00	750.000,00			
	03/07010401	0202	2016	I	15	Beneficiação de percursos pedonais estratégicos	EMPREITADA	15.0	85.0	2019/01/01	2019/12/31	5.000,00	460.000,00	465.000,00			
		0203	2016	I	18	Beneficiação de percursos pedonais estratégicos - 2.ª Fase	EMPREITADA	15.0	85.0	2019/01/01	2019/12/31		250.000,00	250.000,00			
	03/07010401	0204	2016	I	16	Criação de via para modos suaves - 1.ª Fase	EMPREITADA	15.0	85.0	2019/01/01	2019/12/31	25.000,00	10.000,00	35.000,00	965.520,38	22.281,52	
	03/07010401	0205	2016	I	17	Criação de via para modos suaves - 2.ª Fase	EMPREITADA	15.0	85.0	2019/01/01	2019/12/31	426.180,00	1.171.973,10	1.598.153,10	987.801,90	89.13	
		01	2017			TRANSPORTES RODoviÁRIOS						374.550,00	200.000,00	574.550,00	42.673,80	11.558,11	
	03/07010408	0101	2017	I	7	Beneficiação da E.M. 312 entre Rio de Moinhos e a E. N. 106 Termas de S. Vicente - 1.ª Fase	EMPREITADA	100.0		2019/01/01	2019/12/31	290.000,00		290.000,00	9.163,70	9.163,70	
		0102	2017	I	8	Beneficiação da E.M. 312 entre Rio de Moinhos e a E. N. 106 Termas de S. Vicente - 2.ª Fase	EMPREITADA	100.0		2019/01/01	2019/12/31		200.000,00	200.000,00			
	03/07010408	0103	2017	I	9	Beneficiação da Rua 1.ª de Maio e Rua do Monte, Freguesia de Guilhufe e Urrô	EMPREITADA	100.0		2019/01/01	2019/12/31	76.550,00		76.550,00	2.394,41	2.394,41	
	03/07010408	0104	2017	I	10	Beneficiação e pavimentação da Rua José Máximo e Travessa do Vale, Freguesia de Abraão	EMPREITADA	100.0		2019/01/01	2019/12/31	8.000,00		8.000,00	42.673,80	42.673,80	
		01	2018			TRANSPORTES RODoviÁRIOS						707.605,00	1.140.000,00	1.847.605,00	34.379,51	34.379,51	
	03/07010408	0101	2018	I	62	Pavimentação da Travessa de S. Miguel de Bustelo	EMPREITADA	100.0		2019/01/01	2019/12/31	5.000,00		5.000,00			
		0102	2018	I	63	Pavimentação da Travessa de Souto de Rei em Bustelo	EMPREITADA	100.0		2019/01/01	2019/12/31		50.000,00	50.000,00			
									A TRANSPORTAR ...	31.190.200,32	26.563.000,00	57.753.200,32	13.761.403,56	14.673.127,48	28.434.531,04		

OBJECTIVO	CÓDIGO DA CLASSIFIC. ECONÓMICA	CÓDIGO/ANO/TIPO/NUMERO DO PROJ. ACÇÃO	DESCRIÇÃO	FORMA DE REALIZAÇÃO	FONTE DE FINANCIAMENTO			DATAS		MONTANTE PREVISTO			MONTANTE EXECUTADO			EXEC. FINAN. CEIRA ANUAL % (a)	EXEC. FINAN. CEIRA GLOBAL % (b)	
					AC	AA	FC	INICIO	FIM	ANO	ANOS SEGUINTE	TOTAL	ANOS ANTERIORES	ANO	TOTAL			
									A TRANSPORTAR ...		31.190.200,32	26.563.000,00	57.753.200,32	13.761.403,56	14.673.127,48	28.434.531,04		
	03/07010408	0103 2018 I 64	Beneficiação da Rua de Barreiros em Cabeça Santa			100.0			2019/01/01	2019/12/31		30.000,00	30.000,00					
		0104 2018 I 65	Beneficiação da Travessa da Fonte em Cabeça Santa			100.0			2019/01/01	2019/12/31		30.000,00	30.000,00					
		0105 2018 I 66	Beneficiação da Avenida S. Sebastião em Canelas			100.0			2019/01/01	2019/12/31		30.000,00	30.000,00					
		0106 2018 I 67	Beneficiação das Ruas de Monte Grande e Vila Meã em Capela			100.0			2019/01/01	2019/12/31	40.000,00		40.000,00		34.379,51	34.379,51	85.95	85.95
		0107 2018 I 68	Beneficiação das Ruas de Outeiro, Rebolido e Padre António em Capela			100.0			2019/01/01	2019/12/31		50.000,00	50.000,00					
		0108 2018 I 69	Beneficiação da Rua de Campas e Rua do Barreiro em Castelões			100.0			2019/01/01	2019/12/31		30.000,00	30.000,00					
	03/07010408	0109 2018 I 70	Beneficiação da Rua de S. Pedro e Rua da Escola em Croca			100.0			2019/01/01	2019/12/31		50.000,00	50.000,00					
		0110 2018 I 71	Beneficiação da Rua de Vila Verde em Duas Igrejas			100.0			2019/01/01	2019/12/31	82.000,00		82.000,00					
		0111 2018 I 72	Beneficiação da Rua de Aból de baixo, entre a Rua de Aból de Cima e a Rua Dr. Sarmento e Castro, Freguesia de Eja			100.0			2019/01/01	2019/12/31		50.000,00	50.000,00					
	03/07010408	0112 2018 I 73	Pavimentação da Rua das Sortes do Benfeitor em Fonte Arcada			100.0			2019/01/01	2019/12/31		30.000,00	30.000,00					
		0113 2018 I 74	Alargamento e pavimentação da rua atrás do cemitério em Galegos			100.0			2019/01/01	2019/12/31	5.000,00		5.000,00					
	03/07010408	0114 2018 I 75	Alargamento e pavimentação da Rua Campo D'Além em Galegos			100.0			2019/01/01	2019/12/31	5.000,00		5.000,00					
	03/07010408	0115 2018 I 76	Pavimentação da Rua do Castro de Abufeja em Galegos			100.0			2019/01/01	2019/12/31	5.000,00		5.000,00					
	03/07010408	0116 2018 I 77	Repavimentação, águas pluviais e passeios na Rua Central da Senhora do Monte, Freguesia de Guilhufe e Urrô			100.0			2019/01/01	2019/12/31	5.000,00		5.000,00					
	03/07010408	0117 2018 I 78	Pavimentação e colocação de passeios na Rua Imaculado Coração de Maria, Freguesia de Guilhufe e Urrô			100.0			2019/01/01	2019/12/31	5.000,00		5.000,00					
	03/07010408	0118 2018 I 79	Alargamento da Rua de Santo António, Freguesia de Guilhufe e Urrô			100.0			2019/01/01	2019/12/31	110.000,00		110.000,00					
	03/07010408	0119 2018 I 80	Pavimentação, iluminação e rede pluvial na Rua da Galharda em Irivo			100.0			2019/01/01	2019/12/31	70.500,00		70.500,00					
	03/07010408	0120 2018 I 81	Beneficiação da Rua de Chãos em Irivo			100.0			2019/01/01	2019/12/31	5.000,00		5.000,00					
	03/07010408	0121 2018 I 82	Pavimentação da estrada de Figueira a Mesão Frio, Freguesia de Lagares e Figueira - 1.ª Fase			100.0			2019/01/01	2019/12/31	121.105,00		121.105,00					
		0122 2018 I 83	Pavimentação da estrada de Figueira a Mesão Frio, Freguesia de Lagares e Figueira - 2.ª Fase			100.0			2019/01/01	2019/12/31		80.000,00	80.000,00					
		0123 2018 I 84	Pavimentação da estrada de Ordins ao Centro de Lagares, Freguesia de Lagares e Figueira - 1.ª Fase			100.0			2019/01/01	2019/12/31		80.000,00	80.000,00					
		0124 2018 I 85	Pavimentação da estrada de Ordins ao Centro de Lagares, Freguesia de Lagares e Figueira - 2.ª Fase			100.0			2019/01/01	2019/12/31		80.000,00	80.000,00					
		0125 2018 I 86	Pavimentação da Rua de Nossa Senhora do Rosário, Freguesia de Luzim e Vila Cova			100.0			2019/01/01	2019/12/31		30.000,00	30.000,00					
	03/07010408	0126 2018 I 87	Pavimentação da Rua do Bairral, Freguesia de Penafiel			100.0			2019/01/01	2019/12/31	185.000,00		185.000,00					
	03/07010408	0127 2018 I 88	Beneficiação da Rua de S. João de Rande, Freguesia de Penafiel			100.0			2019/01/01	2019/12/31	5.000,00		5.000,00					
	03/07010408	0128 2018 I 89	Beneficiação da Rua 5 de Outubro em Santiago, Freguesia de Penafiel			100.0			2019/01/01	2019/12/31	5.000,00		5.000,00					
	03/07010408	0129 2018 I 90	Alargamento da Rua da Igreja Velha em Novelas, Freguesia de Penafiel			100.0			2019/01/01	2019/12/31	5.000,00		5.000,00					
	03/07010408	0130 2018 I 91	Beneficiação da Rua de Vilarinho, Freguesia de Peroselo			100.0			2019/01/01	2019/12/31	5.000,00		5.000,00					
		0131 2018 I 92	Beneficiação da Rua da Portela do Souto, Freguesia de Penafiel			100.0			2019/01/01	2019/12/31		30.000,00	30.000,00					
	03/07010401	0132 2018 I 93	Levantamento e reposição do pavimento em lageado e reparação da rede de águas pluviais do Largo da Ajuda e Rua Alfredo Pereira, Freguesia de Penafiel			100.0			2019/01/01	2019/12/31	5.000,00	80.000,00	85.000,00					
	03/07010401	0133 2018 I 94	Beneficiação e execução de muro de suporte para protecção da Rua do Cedro, Freguesia de Penafiel			100.0			2019/01/01	2019/12/31	5.000,00		5.000,00					
		0134 2018 I 95	Beneficiação da Ponte de Rio Mau			100.0			2019/01/01	2019/12/31		100.000,00	100.000,00					
	03/07010408	0135 2018 I 96	Beneficiação da Avenida 20 de Junho, da casa mortuária à Rua do Souto, Freguesia de Rio de Moinhos			100.0			2019/01/01	2019/12/31								
									A TRANSPORTAR ...		31.858.805,32	27.343.000,00	59.201.805,32	13.761.403,56	14.707.506,99	28.468.910,55		

OBJECTIVO	CÓDIGO DA CLASSIFIC. ECONÓMICA	CÓDIGO/ANO/TIPO/NUMERO DO PROJ. ACÇÃO			DESCRIÇÃO	FORMA DE REALIZAÇÃO	FONTE DE FINANCIAMENTO			DATAS		MONTANTE PREVISTO			MONTANTE EXECUTADO			EXEC. FINAN. CEIRA ANUAL % (a)	EXEC. FINAN. CEIRA GLOBAL % (b)	
		AC	AA	FC			INICIO	FIM	ANO	ANOS SEGUINTE	TOTAL	ANOS ANTERIORES	ANO	TOTAL						
A TRANSPORTAR ...												31.858.805,32	27.343.000,00	59.201.805,32	13.761.403,56	14.707.506,99	28.468.910,55			
	03/07010408	0136	2018	I	97	Beneficiação das avenidas da Agrela, Senhora dos Remédios e do Forno, Freguesia de Rio de Moinhos		100.0			2019/01/01	2019/12/31	100.000,00	100.000,00						
	03/07010408	0137	2018	I	98	Abertura da estrada desde a EN 106 até à Igreja de Pinheiro, Rua das Piscinas, Freguesia de Termas de S. Vicente		100.0			2019/01/01	2019/12/31	50.000,00	50.000,00						
	03/07010408	0138	2018	I	99	Pavimentação da Rua 25 de Abril e Rua de Santa Iria, Freguesia de Termas de S. Vicente		100.0			2019/01/01	2019/12/31								
	03/07010408	0139	2018	I	100	Conclusão da pavimentação da Rua Reiberto, Freguesia de Valpedre		100.0			2019/01/01	2019/12/31	30.000,00	30.000,00						
	03/07010408	0140	2018	I	101	Pavimentação da Rua da Maragoça, Freguesia de Valpedre		100.0			2019/01/01	2019/12/31	4.000,00	4.000,00						
		0141	2018	I	102	Pavimentação da Rua de Novelhos, Freguesia de Valpedre		100.0			2019/01/01	2019/12/31	30.000,00	30.000,00						
		0142	2018	I	103	Pavimentação da Rua Castro Monte Mozinho, Freguesia de Valpedre		100.0			2019/01/01	2019/12/31	30.000,00	30.000,00						
	03/07010408	0143	2018	I	104	Requalificação do início da Rua 25 de Abril, Freguesia de Sebolido		100.0			2019/01/01	2019/12/31								
		0144	2018	I	105	Beneficiação da Rua de S. Paulo, Freguesia de Sebolido		100.0			2019/01/01	2019/12/31	50.000,00	50.000,00						
	03/07010404	0145	2018	I	106	Iluminação da Rua de Lordelo e Vila Nova, Freguesia de S. Mamede de Recesinhos		100.0			2019/01/01	2019/12/31								
		0146	2018	I	107	Beneficiação da Rua da Serrinha e Rua do Seixo, Freguesia de S. Mamede de Recesinhos		100.0			2019/01/01	2019/12/31	50.000,00	50.000,00						
		02	2018			ACESSIBILIDADES E MOBILIDADE							50.000,00	50.000,00						
		0201	2018	I	108	Execução de passeios nas avenidas de Valbom e Foforrinho, Freguesia de Castelões		100.0			2019/01/01	2019/12/31	50.000,00	50.000,00						
	03/07010401	0202	2018	I	109	Elaboração de projecto para passeios na EN106 e rotunda de Vila Sô, Freguesia de Rans		100.0			2019/01/01	2019/12/31								
	03/07010401	0203	2018	I	110	Construção de passeios à face da EN106, Freguesia de Termas de S. Vicente - 3.ª Fase		100.0			2019/01/01	2019/12/31								
		01	2019			TRANSPORTES RODOVIÁRIOS							585.000,00	20.000,00	605.000,00					
	03/07010401	0101	2019	I	1	Pavimentação da Rua da Igreja em Marecos, Freguesia de Penafiel	EMPREITADA				2019/01/01	2019/12/31	425.000,00	10.000,00	435.000,00					
	03/07010401	0104	2019	I	5	Movimento de terras para regularização de terrenos municipais	EMPREITADA				2019/01/01	2019/12/31	160.000,00	10.000,00	170.000,00					
		02	2019			ACESSIBILIDADES E MOBILIDADE							400.000,00	400.000,00						
	03/07010401	0201	2019	I	4	Requalificação do Largo de Puços, Freguesia de Penafiel	EMPREITADA				2019/01/01	2019/12/31	400.000,00	400.000,00	400.000,00					
3.5.						Outras funções económicas							246.090,50	458.045,25	704.135,75	232.184,00	58.045,25	290.229,25	23.59	31.00
	0101/090702	0101	2002	I	513	Empresas Públicas Municipais	OUTRA	100.0			2019/01/01	2019/12/31								
	0101/090702	0102	2002	I	514	Empresas Públicas Intermunicipais	OUTRA	100.0			2019/01/01	2019/12/31								
	0101/090702	0101	2006	I	34	Empresas Públicas - Outras	OUTRA	100.0			2019/01/01	2019/12/31								
	0101/090701	0102	2008	I	52	Outras participações	OUTRA	100.0			2019/01/01	2019/12/31								
	0101/090702	0101	2010	I	46	Outros bens de domínio público	OUTRA	100.0			2019/01/01	2019/12/31								
		01	2015			PARTICIPAÇÕES - ADMINISTRAÇÃO PÚBLICA CENTRAL							66.090,50	58.045,25	124.135,75	232.184,00	58.045,25	290.229,25	87.83	81.45
	0101/090806	0101	2015	I	1	Fundo de Apoio Municipal	OUTRA	100.0			2019/01/01	2019/12/31	66.090,50	58.045,25	124.135,75	232.184,00	58.045,25	290.229,25	87.83	81.45
		02	2015			EMPRESAS MUNICIPAIS							180.000,00	400.000,00	580.000,00					
	0103/020225	0201	2015	A	9	Penafiel Activa, EM - Contrato de Prestação de Serviços	OUTRA	100.0			2019/01/01	2019/12/31	180.000,00	400.000,00	580.000,00					
4.						Outras funções							1.167.438,47	1.167.438,47	922.152,84	922.152,84	1.844.305,68	78.99	88.26	
4.2.						Transferências entre administrações							959.744,68	959.744,68	922.152,84	922.152,84	1.844.305,68	96.08	98.00	
		01	2015			TRANSFERÊNCIAS PARA AS FREGUESIAS							925.000,00	925.000,00	922.152,84	922.152,84	1.844.305,68	99.69	99.85	
	0103/08050102	0101	2015	I	14	Acordos de execução - Lei n.º 75/2013 de 12 de Setembro	OUTRA	100.0			2019/01/01	2019/12/31	925.000,00	925.000,00	922.152,84	922.152,84	1.844.305,68	99.69	99.85	
	0103/08050102	0102	2015	I	15	Outros acordos de execução	OUTRA	100.0			2019/01/01	2019/12/31								
		01	2019			TRANSFERÊNCIAS ENTRE ADMINISTRAÇÕES - OUTRAS							34.744,68	34.744,68						
	0103/08050104	0101	2019	I	6	Transferências de Capital - Participação do Município em projectos	OUTRA	100.0			2019/01/01	2019/12/31	34.744,68	34.744,68						
4.3.						Diversas não especificadas							207.693,79	207.693,79						
		01	2019			OUTRAS TRANSFERÊNCIAS							70.000,00	70.000,00						
A TRANSPORTAR ...												33.683.640,50	28.581.045,25	62.264.685,75	14.915.740,40	15.687.705,08	30.603.445,48			

OBJECTIVO	CÓDIGO DA CLASSIFIC. ECONÓMICA	CÓDIGO/ANO/TIPO/NUMERO DO PROJ. ACÇÃO			DESCRIÇÃO	FORMA DE REALIZAÇÃO	FONTE DE FINANCIAMENTO			DATAS		MONTANTE PREVISTO			MONTANTE EXECUTADO			EXEC. FINAN. CEIRA ANUAL % (a)	EXEC. FINAN. CEIRA GLOBAL % (b)
		AC	AA	FC			INICIO	FIM	ANO	ANOS SEGUINTE	TOTAL	ANOS ANTERIORES	ANO	TOTAL					
A TRANSPORTAR ...												33.683.640,50	28.581.045,25	62.264.685,75	14.915.740,40	15.687.705,08	30.603.445,48		
	0103/080102	0101	2019	I	7	Protocolo de execução do Centro de Negócios de Penafiel	OUTRA				2019/01/01	2019/12/31	70.000,00		70.000,00				
		02	2019			DESENVOLVIMENTO RURAL							137.693,79		137.693,79				
	03/070115	0201	2019	I	8	Valorização paisagística do Rio Mau e suas estruturas vernaculares - Moinhos e Engenho de Azeite - na Aldeia Preservada de Cabroelo	EMPREITADA	50.0	50.0		2019/01/01	2019/12/31	137.693,79		137.693,79				
TOTAL GERAL												33.891.334,29	28.581.045,25	62.472.379,54	14.915.740,40	15.687.705,08	30.603.445,48	46.29	39.55

Anotações

a) Execução Financeira Anual = (Executado no Ano * 100) / Previsto no Ano

b) Execução Financeira Global = (Total Executado * 100) / (Realizado em Anos Anteriores + Total Previsto)

Em ___ de _____ de ____

Em ___ de _____ de ____

RESUMO DOS FLUXOS DE CAIXA

ENTIDADE M.P.

MUNICÍPIO DE PENAFIEL

ANO 2019
PAG. 1

Recebimentos			Pagamentos		
Saldo da gerência anterior		1.004.694,85	Despesas orçamentais		36.911.547,05
Execução orçamental	342.125,58		Correntes	24.294.024,27	
Operações de tesouraria ...	662.569,27		Capital	12.617.522,78	
Receitas orçamentais		36.722.844,33	Operações de tesouraria		2.193.462,25
Correntes	33.671.904,32		Saldo para a gerência seguinte ...		927.152,31
Capital	3.036.729,92		Execução orçamental	153.422,86	
Outras	14.210,09		Operações de tesouraria	773.729,45	
Operações de tesouraria		2.304.622,43	Total		40.032.161,61
Total		40.032.161,61			

ORGÃO EXECUTIVO

Em ____ de _____ de ____

ORGÃO DELIBERATIVO

Em ____ de _____ de ____

FLUXOS DE CAIXA

ENTIDADE M.P.
PERÍODO 2019/01/01 A 2019/12/31

MUNICÍPIO DE PENAFIEL

ANO 2019
Pág. 1

R E C E B I M E N T O S

SALDO DA GERÊNCIA ANTERIOR			1.004.694,85
EXECUÇÃO ORÇAMENTAL		342.125,58	
OPERAÇÕES DE TESOUREARIA		662.569,27	
RECEITAS ORÇAMENTAIS			36.722.844,33
01	IMPOSTOS DIRECTOS	10.192.671,39	
0102	OUTROS	10.192.671,39	
010202	IMPOSTO MUNICIPAL SOBRE IMÓVEIS	5.638.384,64	
010203	IMPOSTO ÚNICO DE CIRCULAÇÃO	1.658.160,34	
010204	IMPOSTO MUNICIPAL SOBRE AS TRANSACÇÕES ONEROSAS DE IMÓVEIS	1.766.137,58	
010205	DERRAMA	1.129.988,83	
02	IMPOSTOS INDIRECTOS	119.021,88	
0202	OUTROS	119.021,88	
020206	IMPOSTOS INDIRECTOS ESPECÍFICOS DAS AUTARQUIAS LOCAIS	119.021,88	
02020603	Ocupação de Via Pública	3.063,52	
02020605	Publicidade	21.099,12	
02020699	Outros	94.859,24	
0202069901	Taxa Municipal de Direitos de Passagem	18.057,74	
0202069999	Outros	76.801,50	
04	TAXAS, MULTAS E OUTRAS PENALIDADES	1.352.392,27	
0401	TAXAS	1.320.415,42	
040123	TAXAS ESPECÍFICAS DAS AUTARQUIAS LOCAIS	1.320.415,42	
04012301	Mercados e Feiras	157.714,11	
04012302	Loteamento e Obras	960.305,55	
04012303	Ocupação de Via Pública	12.701,31	
04012399	Outros	189.694,45	
0401239999	Outros	189.694,45	
0402	MULTAS E OUTRAS PENALIDADES:	31.976,85	
040201	JUROS DE MORA	14.347,75	
040204	COIMAS E PENALIDADES POR CONTRA ORDENAÇÕES	16.049,10	
040299	MULTAS E PEANLIDADES DIVERSAS	1.580,00	
06	TRANSFERÊNCIAS CORRENTES	17.572.097,53	
0603	ADMINISTRAÇÃO CENTRAL	17.572.097,53	
060301	ESTADO	17.572.097,53	
06030101	Fundo de Equilibrio Financeiro	12.204.403,00	
06030102	Fundo Social Municipal	2.005.202,00	
06030103	Participação variável no IRS	1.517.412,00	
06030199	Outros	1.845.080,53	
07	VENDA DE BENS E SERVIÇOS CORRENTES	4.094.479,64	
0701	VENDA DE BENS	32,69	
070108	MERCADORIAS	32,69	
07010899	Outros	32,69	
0702	SERVIÇOS	2.606.675,64	
070208	SERVIÇOS SOCIAIS, RECREATIVOS, CULTURAIS E DESPORTO	390.606,52	
07020803	Serviços Culturais	7.578,49	
0702080399	Outros	7.578,49	
07020804	Serviços Desportivos	383.028,03	
070209	SERVIÇOS ESPECÍFICOS DAS AUTARQUIAS	2.216.069,12	
07020902	Resíduos Sólidos	1.997.105,93	
07020903	Transportes Colectivos de Pessoas e Mercadorias	183.664,07	
0702090399	Outros	183.664,07	
07020905	Cemitérios	11.021,91	
07020906	Mercados e Feiras	15.431,76	
07020999	Outros	8.845,45	
0703	RENDAS	1.487.771,31	
070301	HABITAÇÕES	50.732,79	
070399	OUTRAS	1.437.038,52	
08	OUTRAS RECEITAS CORRENTES	341.241,61	
0801	OUTRAS	341.241,61	

FLUXOS DE CAIXA

ENTIDADE M.P.
PERÍODO 2019/01/01 A 2019/12/31

MUNICÍPIO DE PENAFIEL

ANO 2019
Pág. 2

R E C E B I M E N T O S

080199	OUTRAS		341.241,61	
08019999	Diversas		341.241,61	
09	VENDAS DE BENS DE INVESTIMENTO		370.236,30	
0904	OUTROS BENS DE INVESTIMENTO		370.236,30	
090402	SOCIEDADES FINANCEIRAS		370.236,30	
09040203	Outros		370.236,30	
10	TRANSFERÊNCIAS DE CAPITAL		2.666.493,62	
1003	ADMINISTRAÇÃO CENTRAL		2.277.341,11	
100301	ESTADO		2.277.341,11	
10030101	Fundo de Equilibrio Financeiro		1.356.045,00	
10030105	Transferência de Capital - Art. 35.º, n.º 3 da Lei n.º 73/20		448.006,00	
10030199	Outros		473.290,11	
1009	RESTO DO MUNDO		389.152,51	
100901	UNIÃO EUROPEIA- INSTITUIÇÕES		389.152,51	
15	REPOSIÇÕES NÃO ABATIDAS NOS PAGAMENTOS		14.210,09	
1501	REPOSIÇÕES NÃO ABATIDAS NOS PAGAMENTOS		14.210,09	
150101	Reposições não abatidas nos pagamentos		14.210,09	
TOTAL DAS RECEITA CORRENTES.....			33.671.904,32	
TOTAL DAS RECEITA DE CAPITAL.....			3.036.729,92	
TOTAL DE OUTRAS RECEITAS			14.210,09	
OPERAÇÕES DE TESOURARIA.				2.304.622,43
TOTAL				40.032.161,61

P A G A M E N T O S

DESPESAS ORÇAMENTAIS				36.911.547,05
01	ADMINISTRAÇÃO MUNICIPAL	12.560.743,60		
0101	OPERAÇÕES FINANCEIRAS	1.266.986,19		
0101 03	JUROS E OUTROS ENCARGOS		57.538,78	
0101 0301	JUROS DA DÍVIDA PÚBLICA		48.703,03	
0101 030103	SOCIEDADES FINANCEIRAS- BANCOS E OUTRAS INSTITUIÇ		48.703,03	
0101 03010302	Empréstimos de Médio e Longo Prazos		48.703,03	
0101 0305	OUTROS JUROS		8.835,75	
0101 030502	OUTROS		8.835,75	
0101 03050299	Outros		8.835,75	
0101 09	ACTIVOS FINANCEIROS		58.045,25	
0101 0908	UNIDADES DE PARTICIPAÇÃO		58.045,25	
0101 090806	ADMINISTRAÇÃO PÚBLICA CENTRAL- SERVIÇOS E FUNDOS A		58.045,25	
0101 10	PASSIVOS FINANCEIROS		1.151.402,16	
0101 1006	EMPRÉSTIMOS A MÉDIO E LONGO PRAZOS		1.151.402,16	
0101 100603	SOCIEDADES FINANCEIRAS- BANCOS E OUTRAS INSTITUIÇ		1.026.023,40	
0101 10060301	Empréstimo CGD 9015/004274/391		99.208,56	
0101 10060302	Empréstimo CGD 9015/003133/491		75.002,11	
0101 10060303	Empréstimo BPI 8742575830011		102.055,14	
0101 10060304	Empréstimo CGD 9015/003134/291		104.747,48	
0101 10060305	Empréstimo CGD 9015/002258/091		14.818,96	
0101 10060306	Empréstimo CGD 9015/002259/991		3.690,21	
0101 10060308	Empréstimo CCA 56046072081		141.529,68	
0101 10060311	Empréstimo CGD 0597/001092/991		23.630,38	
0101 10060315	Empréstimo CGD 9015/002260/291		14.071,41	
0101 10060318	Empréstimo CGD 0597/001141/191		164.716,18	
0101 10060325	Empréstimo CGD 9140/013128/991		92.992,64	
0101 10060329	Empréstimo CGD 9015/004848/291		120.812,10	
0101 10060330	Empréstimo CGD 9015/005391/591		15.353,98	
0101 10060331	Empréstimo CGD 9015/005392/391		6.977,12	
0101 10060332	Empréstimo CGD 9015/005393/191		10.656,98	
0101 10060333	Empréstimo CGD 9015/005394/991		4.888,71	
0101 10060334	Empréstimo CGD 9015/005395/891		4.223,81	

FLUXOS DE CAIXA

ENTIDADE M.P.
PERÍODO 2019/01/01 A 2019/12/31

MUNICÍPIO DE PENAFIEL

ANO 2019
Pág. 3

PAGAMENTOS

0101	10060335	Empréstimo CGD 9015/005396/691		15.276,80
0101	10060336	Empréstimo CGD 9015/005397/491		11.371,15
0101	100605	ADMINISTRAÇÃO PÚBLICA CENTRAL- ESTADO		125.378,76
0101	10060501	PAEL - Programa de Apoio à Economia Local		125.378,76
0102		CLASSES INACTIVAS	6.787,73	
0102	01	DESPESAS COM O PESSOAL		6.787,73
0102	0101	REMUNERAÇÕES CERTAS E PERMANENTES		6.756,53
0102	010108	PESSOAL AGUARDANDO APOSENTAÇÃO		6.756,53
0102	0103	SEGURANÇA SOCIAL		31,20
0102	010301	ENCARGOS COM A SAÚDE		31,20
0103		ORGÃOS DA AUTARQUIA	11.261.116,28	
0103	01	DESPESAS COM O PESSOAL		2.452.328,88
0103	0101	REMUNERAÇÕES CERTAS E PERMANENTES		1.393.027,27
0103	010101	TITULARES DE ORGÃOS DE SOBERANIA E MEMBROS DE ÓRGÃO		285.871,47
0103	010104	PESSOAL DOS QUADROS- REGIME DO CONTRATO INDIVIDUAL		771.385,94
0103	01010401	Pessoal em funções		759.741,19
0103	01010404	Recrutamento de pessoal para novos postos de traba		11.644,75
0103	010109	PESSOAL EM QUALQUER OUTRA SITUAÇÃO		20.022,55
0103	010111	REPRESENTAÇÃO		41.350,66
0103	010113	SUBSÍDIO DE REFEIÇÃO		73.362,60
0103	01011301	Pessoal dos Quadros		73.362,60
0103	010114	SUBSÍDIOS DE FÉRIAS E NATAL		184.120,56
0103	01011401	Pessoal dos Quadros		184.120,56
0103	010115	REMUNERAÇÕES POR DOENÇA E MATERNIDADE / PATERNIDAD		16.913,49
0103	0102	ABONOS VARIÁVEIS OU EVENTUAIS		45.201,93
0103	010202	HORAS EXTRAORDINÁRIAS		31.046,67
0103	010204	AJUDAS DE CUSTO		7.429,26
0103	010213	OUTROS SUPLEMENTOS E PRÉMIOS		6.726,00
0103	01021302	Outros		6.726,00
0103	0103	SEGURANÇA SOCIAL		1.014.099,68
0103	010301	ENCARGOS COM A SAÚDE		666.874,46
0103	010303	SUBSÍDIO FAMILIAR A CRIANÇAS E JOVENS		8.901,16
0103	010305	CONTRIBUIÇÕES PARA A SEGURANÇA SOCIAL		338.324,06
0103	01030502	Segurança Social dos Funcionários Públicos		338.324,06
0103	0103050201	Caixa Geral de Aposentações		213.669,22
0103	0103050202	Segurança social - Regime geral		124.654,84
0103	02	AQUISIÇÃO DE BENS E SERVIÇOS		5.247.002,85
0103	0201	AQUISIÇÃO DE BENS		641.630,19
0103	020102	COMBUSTÍVEIS E LUBRIFICANTES		353,28
0103	02010299	Outros		353,28
0103	020107	VESTUÁRIO E ARTIGOS PESSOAIS		570,00
0103	020109	PRODUTOS QUÍMICOS E FARMACÊUTICOS		480,94
0103	020115	PRÉMIOS, CONDECORAÇÕES E OFERTAS		29.381,94
0103	020119	ARTIGOS HONORÍFICOS E DE DECORAÇÃO		799,50
0103	020120	MATERIAL DE EDUCAÇÃO, CULTURA E RECREIO		3.438,81
0103	020121	OUTROS BENS		606.605,72
0103	0202	AQUISIÇÃO DE SERVIÇOS		4.605.372,66
0103	020201	ENCARGOS DE INSTALAÇÕES		2.179.140,92
0103	020208	LOCAÇÃO DE OUTROS BENS		76.760,00
0103	020209	COMUNICAÇÕES		130.834,69
0103	020210	TRANSPORTES		63.206,95
0103	020212	SEGUROS		250.602,63
0103	02021209	Outros		250.602,63
0103	020215	FORMAÇÃO		1.245,00
0103	020217	PUBLICIDADE		82.785,50
0103	020218	VIGILÂNCIA E SEGURANÇA		59.998,00
0103	020219	ASSISTÊNCIA TÉCNICA		48.099,85
0103	020220	OUTROS TRABALHOS ESPECIALIZADOS		43.831,17
0103	020224	ENCARGOS DE COBRANÇA DE RECEITAS		221.544,06
0103	020225	OUTROS SERVIÇOS		1.447.323,89
0103	04	TRANSFERÊNCIAS CORRENTES		2.165.371,05
0103	0403	ADMINISTRAÇÃO CENTRAL		1.834,20
0103	040301	ESTADO		1.834,20

FLUXOS DE CAIXA

ENTIDADE M.P.
PERÍODO 2019/01/01 A 2019/12/31

MUNICÍPIO DE PENAFIEL

ANO 2019
Pág. 4

PAGAMENTOS

0103	0405	ADMINISTRAÇÃO LOCAL		229.135,78
0103	040501	CONTINENTE		229.135,78
0103	04050104	Transferências Correntes - Administração Local - C		229.135,78
0103	0407	INSTITUIÇÕES SEM FINS LUCRATIVOS		1.625.930,49
0103	040701	INSTITUIÇÕES SEM FINS LUCRATIVOS		1.625.930,49
0103	0408	FAMÍLIAS		308.470,58
0103	040802	OUTRAS		308.470,58
0103	04080202	Outras		308.470,58
0103	06	OUTRAS DESPESAS CORRENTES		442.380,98
0103	0602	DIVERSAS		442.380,98
0103	060203	OUTRAS		442.380,98
0103	06020301	Restituições		20.714,18
0103	06020305	Outras		421.666,80
0103	07	AQUISIÇÃO DE BENS DE CAPITAL		31.879,68
0103	0701	INVESTIMENTOS		31.879,68
0103	070101	TERRENOS		4.290,68
0103	070109	EQUIPAMENTO ADMINISTRATIVO		10.000,00
0103	070115	OUTROS INVESTIMENTOS		17.589,00
0103	08	TRANSFERÊNCIAS DE CAPITAL		922.152,84
0103	0805	ADMINISTRAÇÃO LOCAL		922.152,84
0103	080501	CONTINENTE		922.152,84
0103	08050102	Freguesias		922.152,84
0104		ASSEMBLEIA MUNICIPAL	25.853,40	
0104	01	DESPESAS COM O PESSOAL		25.853,40
0104	0102	ABONOS VARIÁVEIS OU EVENTUAIS		25.853,40
0104	010213	OUTROS SUPLEMENTOS E PRÊMIOS		25.853,40
0104	01021302	Outros		25.853,40
02		DEPARTAMENTO DE GESTÃO ORGANIZACIONAL	6.524.964,06	
02	01	DESPESAS COM O PESSOAL		4.727.976,31
02	0101	REMUNERAÇÕES CERTAS E PERMANENTES		3.706.212,89
02	010104	PESSOAL DOS QUADROS- REGIME DO CONTRATO INDIVIDUAL		2.880.478,41
02	01010401	Pessoal em funções		2.751.581,24
02	01010404	Recrutamento de pessoal para novos postos de traba		128.897,17
02	010111	REPRESENTAÇÃO		6.072,00
02	010113	SUBSÍDIO DE REFEIÇÃO		317.228,85
02	01011301	Pessoal dos Quadros		317.228,85
02	010114	SUBSÍDIOS DE FÉRIAS E NATAL		496.469,00
02	01011401	Pessoal dos Quadros		496.469,00
02	010115	REMUNERAÇÕES POR DOENÇA E MATERNIDADE / PATERNIDAD		5.964,63
02	0102	ABONOS VARIÁVEIS OU EVENTUAIS		50.763,97
02	010202	HORAS EXTRAORDINÁRIAS		40.415,65
02	010204	AJUDAS DE CUSTO		645,09
02	010205	ABONO PARA FALHAS		6.020,98
02	010211	SUBSÍDIO DE TURNO		3.682,25
02	0103	SEGURANÇA SOCIAL		970.999,45
02	010301	ENCARGOS COM A SAÚDE		71.136,25
02	010303	SUBSÍDIO FAMILIAR A CRIANÇAS E JOVENS		15.901,57
02	010305	CONTRIBUIÇÕES PARA A SEGURANÇA SOCIAL		883.961,63
02	01030502	Segurança Social dos Funcionários Públicos		883.961,63
02	0103050201	Caixa Geral de Aposentações		398.390,92
02	0103050202	Segurança social - Regime geral		485.570,71
02	02	AQUISIÇÃO DE BENS E SERVIÇOS		1.558.537,50
02	0201	AQUISIÇÃO DE BENS		69.838,70
02	020108	MATERIAL DE ESCRITÓRIO		32.065,83
02	020118	LIVROS E DOCUMENTAÇÃO TÉCNICA		39,72
02	020120	MATERIAL DE EDUCAÇÃO, CULTURA E RECREIO		14.849,02
02	020121	OUTROS BENS		22.884,13
02	0202	AQUISIÇÃO DE SERVIÇOS		1.488.698,80
02	020210	TRANSPORTES		1.317.455,75
02	020215	FORMAÇÃO		2.473,10
02	020225	OUTROS SERVIÇOS		168.769,95
02	04	TRANSFERÊNCIAS CORRENTES		238.450,25
02	0408	FAMÍLIAS		238.450,25

FLUXOS DE CAIXA

ENTIDADE M.P.
PERÍODO 2019/01/01 A 2019/12/31

MUNICÍPIO DE PENAFIEL

ANO 2019
Pág. 5

PAGAMENTOS

02	040802	OUTRAS		238.450,25
02	04080202	Outras		238.450,25
03		DEPARTAMENTO OBRAS SERVIÇOS MUNICIPAIS E AMBIENTE	16.887.351,49	
03	01	DESPESAS COM O PESSOAL		3.534.775,86
03	0101	REMUNERAÇÕES CERTAS E PERMANENTES		2.671.237,90
03	010104	PESSOAL DOS QUADROS- REGIME DO CONTRATO INDIVIDUAL		2.060.469,69
03	01010401	Pessoal em funções		2.013.988,33
03	01010404	Recrutamento de pessoal para novos postos de traba		46.481,36
03	010111	REPRESENTAÇÃO		8.409,48
03	010113	SUBSÍDIO DE REFEIÇÃO		241.939,17
03	01011301	Pessoal dos Quadros		241.939,17
03	010114	SUBSÍDIOS DE FÉRIAS E NATAL		358.773,83
03	01011401	Pessoal dos Quadros		358.773,83
03	010115	REMUNERAÇÕES POR DOENÇA E MATERNIDADE / PATERNIDAD		1.645,73
03	0102	ABONOS VARIÁVEIS OU EVENTUAIS		242.725,95
03	010202	HORAS EXTRAORDINÁRIAS		141.229,42
03	010204	AJUDAS DE CUSTO		423,56
03	010205	ABONO PARA FALHAS		1.035,48
03	010211	SUBSÍDIO DE TURNO		100.037,49
03	0103	SEGURANÇA SOCIAL		620.812,01
03	010301	ENCARGOS COM A SAÚDE		34.716,13
03	010303	SUBSÍDIO FAMILIAR A CRIANÇAS E JOVENS		14.139,74
03	010305	CONTRIBUIÇÕES PARA A SEGURANÇA SOCIAL		571.956,14
03	01030502	Segurança Social dos Funcionários Públicos		571.956,14
03	0103050201	Caixa Geral de Aposentações		488.037,54
03	0103050202	Segurança social - Regime geral		83.918,60
03	02	AQUISIÇÃO DE BENS E SERVIÇOS		2.898.300,10
03	0201	AQUISIÇÃO DE BENS		1.639.689,58
03	020101	MATÉRIAS-PRIMAS E SUBSIDIÁRIAS		370,51
03	020102	COMBUSTÍVEIS E LUBRIFICANTES		617.358,49
03	02010202	Gasóleo		419.532,89
03	02010299	Outros		197.825,60
03	020104	LIMPEZA E HIGIENE		25.657,15
03	020107	VESTUÁRIO E ARTIGOS PESSOAIS		13.382,28
03	020109	PRODUTOS QUÍMICOS E FARMACÊUTICOS		26.012,12
03	020112	MATERIAL DE TRANSPORTE- PEÇAS		199.033,92
03	020114	OUTRO MATERIAL- PEÇAS		77.138,95
03	020117	FERRAMENTAS E UTENSÍLIOS		6.476,67
03	020121	OUTROS BENS		674.259,49
03	0202	AQUISIÇÃO DE SERVIÇOS		1.258.610,52
03	020203	CONSERVAÇÃO DE BENS		7.080,15
03	020215	FORMAÇÃO		276,75
03	020225	OUTROS SERVIÇOS		1.251.253,62
03	06	OUTRAS DESPESAS CORRENTES		232,68
03	0602	DIVERSAS		232,68
03	060203	OUTRAS		232,68
03	06020305	Outras		232,68
03	07	AQUISIÇÃO DE BENS DE CAPITAL		10.454.042,85
03	0701	INVESTIMENTOS		10.454.042,85
03	070101	TERRENOS		183.641,80
03	070103	EDIFÍCIOS		1.469.422,34
03	07010301	Instalações de serviços		626.344,77
03	07010302	Instalações desportivas e recreativas		185.403,93
03	07010305	Escolas		580.162,64
03	07010307	Outros		77.511,00
03	070104	CONSTRUÇÕES DIVERSAS		6.737.873,63
03	07010401	Viadutos, Arruamentos E Obras Complementares		1.418.958,34
03	07010402	Sistemas de drenagem de águas residuais		173.758,49
03	07010405	Parques e Jardins		1.003.356,19
03	07010406	Instalações desportivas e recreativas		701.745,26
03	07010408	Viação rural		2.142.433,50
03	07010409	Sinalização e trânsito		163.855,50
03	07010410	Infraestruturas para distribuição de energia eléct		74.016,65

FLUXOS DE CAIXA

ENTIDADE M.P.
PERÍODO 2019/01/01 A 2019/12/31

MUNICÍPIO DE PENAFIEL

ANO 2019
Pág. 6

PAGAMENTOS

03	07010411	Infraestruturas para tratamento de resíduos sólido		892.560,03	
03	07010412	Cemitérios		167.189,67	
03	070106	MATERIAL DE TRANSPORTES		159.531,00	
03	07010602	Outro		159.531,00	
03	070109	EQUIPAMENTO ADMINISTRATIVO		12.531,06	
03	070110	EQUIPAMENTO BÁSICO		69.078,68	
03	07011002	Outro		69.078,68	
03	070115	OUTROS INVESTIMENTOS		1.821.964,34	
04		DIVISÃO DE GESTÃO URBANÍSTICA	756.347,65		
04	01	DESPESAS COM O PESSOAL		755.592,65	
04	0101	REMUNERAÇÕES CERTAS E PERMANENTES		602.269,05	
04	010104	PESSOAL DOS QUADROS- REGIME DO CONTRATO INDIVIDUAL		481.037,60	
04	01010401	Pessoal em funções		481.037,60	
04	010111	REPRESENTAÇÃO		2.337,48	
04	010113	SUBSÍDIO DE REFEIÇÃO		36.657,45	
04	01011301	Pessoal dos Quadros		36.657,45	
04	010114	SUBSÍDIOS DE FÉRIAS E NATAL		81.960,65	
04	01011401	Pessoal dos Quadros		81.960,65	
04	010115	REMUNERAÇÕES POR DOENÇA E MATERNIDADE / PATERNIDAD		275,87	
04	0102	ABONOS VARIÁVEIS OU EVENTUAIS		8.824,08	
04	010202	HORAS EXTRAORDINÁRIAS		8.824,08	
04	0103	SEGURANÇA SOCIAL		144.499,52	
04	010301	ENCARGOS COM A SAÚDE		8.114,33	
04	010305	CONTRIBUIÇÕES PARA A SEGURANÇA SOCIAL		136.385,19	
04	01030502	Segurança Social dos Funcionários Públicos		136.385,19	
04	0103050201	Caixa Geral de Aposentações		117.291,58	
04	0103050202	Segurança social - Regime geral		19.093,61	
04	02	AQUISIÇÃO DE BENS E SERVIÇOS		755,00	
04	0202	AQUISIÇÃO DE SERVIÇOS		755,00	
04	020215	FORMAÇÃO		755,00	
05		DIVISÃO PROJECTOS ARQUITECTURA E ORD.TERRITORIAL	182.140,25		
05	01	DESPESAS COM O PESSOAL		182.140,25	
05	0101	REMUNERAÇÕES CERTAS E PERMANENTES		156.760,81	
05	010104	PESSOAL DOS QUADROS- REGIME DO CONTRATO INDIVIDUAL		121.273,97	
05	01010401	Pessoal em funções		118.612,68	
05	01010404	Recrutamento de pessoal para novos postos de traba		2.661,29	
05	010111	REPRESENTAÇÃO		2.337,48	
05	010113	SUBSÍDIO DE REFEIÇÃO		7.584,30	
05	01011301	Pessoal dos Quadros		7.584,30	
05	010114	SUBSÍDIOS DE FÉRIAS E NATAL		22.698,94	
05	01011401	Pessoal dos Quadros		22.698,94	
05	010115	REMUNERAÇÕES POR DOENÇA E MATERNIDADE / PATERNIDAD		2.866,12	
05	0103	SEGURANÇA SOCIAL		25.379,44	
05	010301	ENCARGOS COM A SAÚDE		2.360,98	
05	010305	CONTRIBUIÇÕES PARA A SEGURANÇA SOCIAL		23.018,46	
05	01030502	Segurança Social dos Funcionários Públicos		23.018,46	
05	0103050201	Caixa Geral de Aposentações		15.678,92	
05	0103050202	Segurança social - Regime geral		7.339,54	
TOTAL DAS DESPESAS CORRENTES				24.294.024,27	
TOTAL DAS DESPESAS DE CAPITAL				12.617.522,78	
OPERAÇÕES DE TESOURARIA					2.193.462,25
SALDO PARA A GERÊNCIA SEGUINTE					927.152,31
EXECUÇÃO ORÇAMENTAL				153.422,86	
OPERAÇÕES DE TESOURARIA				773.729,45	
TOTAL					40.032.161,61

F L U X O S D E C A I X A

ENTIDADE M.P.
PERÍODO 2019/01/01 A 2019/12/31

MUNICÍPIO DE PENAFIEL

ANO 2019
Pág. 7

ORGÃO EXECUTIVO

Em ____ de _____ de ____

ORGÃO DELIBERATIVO

Em ____ de _____ de ____

ENTIDADE		MAPA DAS CONTAS DE ORDEM				DATA	ANO	PAGINA
M.P.		Período: 2019/01/02 a 2019/12/31				2020/04/22	2019	1
COD. CONTA	DESIGNAÇÃO	SALDO INICIAL		DO PERÍODO		SALDO FINAL		
		DEBITO	CREDITO	DEBITO	CREDITO	DEVEDOR	CREDOR	
09	CONTAS DE ORDEM	2.575.815,73	2.575.815,73	333.603,04	333.603,04			
09.1	GARANTIAS E CAUÇÕES	2.068.461,05	2.575.815,73	83.564,13	250.038,91		673.829,46	
09.1.1	CAUÇÕES DE EMPREITADAS	2.055.901,21	2.467.800,48	83.564,13	250.038,91		578.374,05	
09.1.1.01	CAUÇÕES DE EMPREITADAS-PRESTADA		2.467.800,48		250.038,91		2.717.839,39	
09.1.1.02	CAUÇÕES DE EMPREITADAS-DEVOLVIDA	2.055.901,21		83.564,13		2.139.465,34		
09.1.1.03	CAUÇÕES DE EMPREITADAS-ACCIONADA							
09.1.2	CAUÇÃO EXECUÇÃO FISCAIS		21,80				21,80	
09.1.2.01	CAUÇÃO PRESTADA		21,80				21,80	
09.1.2.02	CAUÇÃO DEVOLVIDA							
09.1.2.03	CAUÇÃO ACCIONADA							
09.1.3	CAUÇÕES DE LOTEAMENTOS		12.760,00				12.760,00	
09.1.3.01	CAUÇÕES DE LOTEAMENTOS-PRESTADA		12.760,00				12.760,00	
09.1.3.02	CAUÇÕES DE LOTEAMENTOS-DEVOLVIDA							
09.1.3.03	CAUÇÕES DE LOTEAMENTOS-ACCIONADA							
09.1.4	GARANTIAS BANCÁRIAS							
09.1.4.01	GARANTIAS BANCÁRIAS-PRESTADA							
09.1.4.02	GARANTIAS BANCÁRIAS-DEVOLVIDA							
09.1.4.03	GARANTIAS BANCÁRIAS-ACCIONADA							
09.1.5	CAUÇÃO DE ÀGUA	12.559,84	95.233,45				82.673,61	
09.1.5.01	CAUÇÃO PRESTADA		95.233,45				95.233,45	
09.1.5.02	CAUÇÃO DEVOLVIDA	12.559,84				12.559,84		
09.1.5.03	CAUÇÃO ACCIONADA							
09.2	RECIBOS PARA COBRANÇA (ANO)							
09.2.1	RECIBOS PARA COBRANÇA (ANO) - LIQ							
09.2.2	RECIBOS PARA COBRANÇA (ANO) - COB							
09.2.3	RECIBOS PARA COBRANÇA (ANO) - ANU							
09.3	RECIBOS PARA COBRANÇA (ANOS ANT.)							
09.3.1	RECIBOS PARA COBRANÇA (ANOS ANT) LIQ.							
09.3.2	RECIBOS PARA COBRANÇA (ANOS ANT.) COBRAD							
09.3.3	RECIBOS PARA COBRANÇA (ANOS ANT.) ANU							
09.9	Contrapartida	507.354,68		250.038,91	83.564,13	673.829,46		
09.9.1	FUNDOS CAUCIONADOS	507.354,68		250.038,91	83.564,13	673.829,46		
09.9.1.01	CAUÇÕES DE EMPREITADAS	411.899,27		250.038,91	83.564,13	578.374,05		
09.9.1.02	CAUÇÕES DE LICENCIAMENTO SANITÁRIO	12.760,00				12.760,00		
09.9.1.03	GARANTIAS BANCARIAS							
09.9.1.04	CAUÇÃO EXECUÇÕES FISCAIS		21,80				21,80	
09.9.1.05	CAUÇÃO DE ÀGUA		82.673,61				82.673,61	
09.9.2	RECIBOS PARA COBRANÇA							
TOTAL ...		2.575.815,73	2.575.815,73	333.603,04	333.603,04			

ENTIDADE		OPERAÇÕES DE TESOUREARIA					DATA	ANO	PAGINA
M.P.		PERÍODO : 2019/01/01 a 2019/12/31					2020/04/22	2019	1
CÓDIGO CONTA	TERCEIRO	DESIGNAÇÃO	SALDO DA GERÊNCIA ANTERIOR		MOVIMENTO ANUAL		SALDO PARA A GERÊNCIA SEGUINTE		
			DEVEDOR	CRETOR	DEBITO	CREDITO	DEVEDOR	CRETOR	
21		CLIENTES/CONTRIBUINTES/UTENTES		6.594,32				6.594,32	
21.7		Clientes e utentes c/cauções		6.594,32				6.594,32	
21.7.1		Cauções de água(falta de pagamento/furto)		6.594,32				6.594,32	
24		ESTADO E OUTROS ENTES PUBLICOS	6,74	121.965,34	2.042.741,07	1.991.249,36		70.466,89	
24.2		Impostos sobre rendimentos		58.954,79	828.934,99	769.980,20			
24.2.1		IRS - Trabalho dependente		55.248,00	794.933,00	739.685,00			
24.2.2		Trabalho independente		3.706,79	34.001,99	30.295,20			
24.5		Contribuicoes para a Seguranca Social		62.403,97	1.169.248,03	1.173.609,23		66.765,17	
24.5.1		Caixa Geral de Aposentações		39.874,79	556.656,06	558.355,61		41.574,34	
24.5.1.1		CGA - Descontos de pessoal		39.874,79	556.656,06	558.355,61		41.574,34	
24.5.2		ADSE		1,25	277.094,93	277.093,68			
24.5.3		Inst. Gestão Finan. de Seg. Social		22.494,35	334.958,11	337.654,59		25.190,83	
24.5.3.1		IGFSS - Descontos de pessoal		22.494,35	334.491,23	337.187,71		25.190,83	
24.5.3.3		IGFSS - Desconto 25%			466,88	466,88			
24.5.6		SAD/ADSE		33,58	538,93	505,35			
24.9		Outras tributacoes	6,74	606,58	44.558,05	47.659,93		3.701,72	
24.9.3		Instituto Português da Qualidade	6,74		1.714,73	1.721,47			
24.9.4		Lojas do Turismo e do Cidadão		606,58	42.843,32	45.938,46		3.701,72	
24.9.4.1		AMA - Agência para a Modernização Administrativa		58,23	978,82	997,71		77,12	
24.9.4.2		IMT - Instituto da Mobilidade e dos Transportes		270,00	25.960,50	25.690,50			
24.9.4.3		SEF		278,35		176,25		454,60	
24.9.4.5		Instituto de Registos e Notariado			15.904,00	19.074,00		3.170,00	
26		OUTROS DEVEDORES E CREDITORES		534.016,35	150.721,18	313.373,07		696.668,24	
26.1		Fornecedores de imobilizado		407.465,02	83.564,13	250.038,91		573.939,80	
26.1.2		Fornecedores de imobilizado c/caução		407.465,02	83.564,13	250.038,91		573.939,80	
26.1.2.01		Conta Individual		407.465,02	83.564,13	250.038,91		573.939,80	
	181	FRANCISCO FERREIRA BARROS LDA				3.212,44		3.212,44	
	185	ACACIO DA CARIDADE FERREIRA & IRMÃO, SA		8.249,39				8.249,39	
	191	ANTONIO CARLOS ROCHA, CONSTRUÇÃO E OBRAS PUBLICAS, LDA		20.704,61	12.537,99	12.973,49		21.140,11	
	279	LOPES AZEVEDO & FILHOS, LDA.		3.849,70				3.849,70	
	289	M.SANTOS & COMPANHIA, S.A.		623,50		4.967,87		5.591,37	
	314	JOAQUIM L. ROCHA SILVA & IRMAO LDA		5.910,04				5.910,04	
	375	SOCIEDADE DE CONSTRUÇÕES ALBINO SOUSA, LDA.		12.946,31	2.684,80	252,85		10.514,36	
	383	VIEIRA ESPOSA & FILHOS LDA		15.974,19				15.974,19	
	682	IRMAOS MOREIRAS, S.A.		2.124,91				2.124,91	
	685	ZEFERINO ALVES MATOS LDA		4.566,85				4.566,85	
	686	ENORTE - EMP. NORDESTE L.DA		541,79				541,79	
	687	CONSTRUTORA DA HUILA - IRMÃOS NEVES L.DA		13.551,29				13.551,29	
	688	SISTELMAR SOCIEDADE CONSTRUÇÕES LDA		2.014,58				2.014,58	
	689	RESTRADAS - REVITALIZAÇÃO DE ESTRADAS DO NORTE, LDA		11.371,05	3.584,50	27.959,34		35.745,89	
	922	SOCIEDADE CONSTRUÇÕES LUIS FERNANDES, LDA.		12.807,66		429,50		13.237,16	
	1387	ENCERADORA CAMPANHÃ, LDA.		1.387,29				1.387,29	
	2006	JMP SPORT - COMERCIO DE ART. E INSTALAÇÕES DESPORTIVAS, LDA				492,50		492,50	
	2562	LUSOESTRADA - TRABALHOS COMPLEMENTARES EM VIAS DE COMUNICAÇÃO LDA		4.575,00				4.575,00	
	2833	FERNANDO MELO & COMPANHIA, LDA				19.634,98		19.634,98	
	3035	FERNANDO FERREIRA MELO & FILHOS LDA				19.772,58		19.772,58	
	3367	JOAQUIM COELHO DA SILVA, SA		42.332,73	3.864,20	6.635,03		45.103,56	
	4316	ANTÓNIO MANUEL DE JESUS ROCHA, UNIPESSOAL, LDA		2.402,28		1.931,95		4.334,23	
	4454	AFIM - CONSTRUÇÕES E URBANIZAÇÕES, LDA		4.888,77	4.888,77				
	4484	S.E.M - SOCIEDADE DE EMPREITADAS DO MARCO, LDA		474,21		5.037,19		5.511,40	
	4594	EDILAGES, SA		50.435,59	3.007,98	32.721,86		80.149,47	
	4706	SOLTRÁFEGO SOLUÇÕES DE TRÂNSITO, ESTACIONAMENTO E COMUNICAÇÕES SA		2.242,25				2.242,25	
	4708	M. BARBOSA - GRANITOS, LDA		27.123,25		1.154,80		28.278,05	
	5118	DOMINGOS MOREIRA DOS SANTOS & FILHOS, SOCIEDADE DE CONSTRUÇÕES, LDA		11.968,29				11.968,29	
		A TRANSPORTAR ...	6,74	536.024,68	2.126.305,20	2.241.288,27		651.001,01	

ENTIDADE		OPERAÇÕES DE TESOURARIA				DATA	ANO	PAGINA
M.P.		PERÍODO : 2019/01/01 a 2019/12/31				2020/04/22	2019	2
CÓDIGO CONTA	TERCEIRO	DESIGNAÇÃO	SALDO DA GERÊNCIA ANTERIOR		MOVIMENTO ANUAL		SALDO PARA A GERÊNCIA SEGUINTE	
			DEVEDOR	CRETOR	DEBITO	CREDITO	DEVEDOR	CRETOR
		TRANSPORTE ...	6,74	536.024,68	2.126.305,20	2.241.288,27		651.001,01
	5457	CONSTRUÇÃO MOTA E MOTA, LDA		6.206,19				6.206,19
	5466	INESARO, CONSTRUÇÃO E OBRAS PÚBLICAS, LDA		7.340,12	1.800,00	10.283,84		15.823,96
	5476	F. MELO - SOCIEDADE DE CONSTRUÇÕES, LDA		11.212,69	2.966,16	12.133,69		20.380,22
	5565	MIGUEL ROCHA & ROCHA, LDA		4.085,91	11.156,05	22.812,16		15.742,02
	5567	PEDRIFIEL SOCIEDADE EXPLORAÇÃO GRANITOS, LDA.				12.793,87		12.793,87
	5756	ANDRADE & ALMEIDA - CONSTRUÇÕES, LDA		9.623,83	9.623,83			
	6362	PENAINDEX, S.A.		4.780,65	4.429,90			350,75
	6700	TEISIL - EMPRESA DE CONSTRUÇÕES, LDA		612,82	612,82			
	7182	GRANITEC, LDA.		12.628,21		2.567,14		15.195,35
	7277	NATURGREEN, S.A		5.100,24		17.679,45		22.779,69
	7308	CARIDADE, SOARES, ROCHA & RODRIGUES, LDA		9.244,74		21.276,05		30.520,79
	7368	GLOBAL STADIUM, LDA		14.500,41				14.500,41
	7448	VEIRABAR, LDA		7.587,45	4.587,45			3.000,00
	8203	ALCINO FERREIRA SOARES, LDA		13.360,28	12.231,28			1.129,00
	8231	JARDECO, UNIPESSOAL, LDA		8.256,16				8.256,16
	8347	OBRASR UNIPESSOAL LDA		4.925,46		2.036,95		6.962,41
	8349	PREVIA CONTAGEM - ENGENHARIA E CONSTRUÇÃO, LDA		657,23	657,23			
	8405	GONDOROUTE, LDA		5.492,56		7.110,08		12.602,64
	8555	REVICALÇADAS UNIPESSOAL, LDA.		4.931,17	4.931,17			
	8749	CALHAU A CONTRUCAO SA				441,75		441,75
	8778	IRREVERENTACESSO, LDA				1.146,53		1.146,53
	8841	HELICLIMA - AR CONDICIONADO, L.DA		7.449,00				7.449,00
	8877	SERRALHARIA PROFISSIONAL FORTE CABEÇAS UNIPESSOAL LDA		1.349,75				1.349,75
	8881	ANTONIO PRATA DE MELO - ENGº ELETROTECNICA, LDA.		3.715,62				3.715,62
	8960	ARCADA URBANA CONSTRUÇÕES UNIPESSOAL, LDA		1.339,00				1.339,00
	9373	PONTE DA ERMIDA EMPREITEIROS, LDA				584,75		584,75
	9449	LARDOSIMOTA EMPREITEIROS, LDA				747,48		747,48
	9496	SOCIEDADE DE CONSTRUÇÕES ANDRE SOUSA, UNIPESSOAL, LDA				799,40		799,40
	9734	LURDES & TIAGO FERNANDES, LDA				449,39		449,39
26.3		Sindicatos		1.592,56	22.320,03	20.727,47		
26.3.1		SINTAP-Sindic. dos trab. da Administração Pública		277,58	4.495,57	4.217,99		
26.3.2		STAL-Sindic. dos trab. da Administração Local		1.289,00	17.403,13	16.114,13		
26.3.4		FP-Norte - Sind. Trab.da Função Pública do Norte		25,98	364,33	338,35		
26.3.6		SQTEEFP - Sindicato dos Quadros Técnicos do Estado e Entidades com Fins Públicos			57,00	57,00		
26.6		Outros descontos do pessoal		2.512,15	44.787,02	42.606,69		331,82
26.6.1		ATAM - Assoc. dos Téc. Administrativos Municipais		35,86	481,34	445,48		
26.6.2		SSTCMP - Serviço Social dos Trab. da C.M.Penafiel		2.154,30	29.675,71	27.521,41		
26.6.3		Descontos Judiciais		300,10	13.177,54	13.209,26		331,82
26.6.6		Dir.Geral Impostos			1.167,86	1.167,86		
26.6.9		Cofre de Previdencia dos Func. e Agentes do Estado		21,89	284,57	262,68		
26.8		Devedores e credores diversos		122.446,62	50,00			122.396,62
26.8.1		Devedores e credores diversos		3.643,91				3.643,91
26.8.1.08		Cauções - Loteamentos e Obras		3.643,91				3.643,91
26.8.3		Outros		118.452,71	50,00			118.402,71
26.8.3.02		Vistorias		0,20				0,20
26.8.3.05		Cauções e depósitos de garantia		23.435,00				23.435,00
	8920	FUTUR PATAMAR, LDA		23.435,00				23.435,00
26.8.3.06		Cauções de feirantes		6.142,50	50,00			6.092,50
26.8.3.09		Conservatória dos Registos Centrais		207,00				207,00
26.8.3.16		Execuções Fiscais - Peritos		37,96				37,96
26.8.3.17		Cauções de Água		88.608,25				88.608,25
26.8.3.18		Garantias de Execuções Fiscais		21,80				21,80
26.8.3.20		Emolumentos Notario Privativo - C/OTS		350,00				350,00
		TOTAL ...	6,74	662.576,01	2.193.462,25	2.304.622,43		773.729,45

CARACTERIZAÇÃO DA ENTIDADE

(De Harmonia com o ponto 8.1 do POAL e ponto III da Resolução n.º 4/2001 – 2.ª Secção do Tribunal de Contas – D.R. II série n.º 191, 18 de Agosto de 2001)

Município de Penafiel	2019
------------------------------	-------------

1	NÚMERO DE IDENTIFICAÇÃO FISCAL:	501073663
----------	--	-----------

2	ENDEREÇO POSTAL:	Praça do Município
	TELEFONE –TELEX/TELEFAX:	255 710700 / 255 711066

3	REGIME FINANCEIRO E OUTROS ELEMENTOS DE IDENTIFICAÇÃO:
POCAL – Decreto-Lei n.º 54-A/99, de 22 de Fevereiro	

4	NÚMERO DE ELEITORES	61.760
----------	----------------------------	-------	---------------

Fonte: Recenseamento Eleitoral

5 - ESTRUTURA ORGANIZACIONAL EFECTIVA (ORGANOGRAMA E, QUANDO APLICÁVEL, INDICAÇÃO DOS ORGÃOS DE NATUREZA CONSULTIVA E DE FISCALIZAÇÃO):

	Data de Aprovação	Data de Publicação	Diário da República
Alteração ao Regulamento de Organização dos Serviços Municipais	Órgão Executivo: 02/12/2019	27-01-2020	N.º 18 - II Série-parte H
	Órgão Deliberativo: 06/12/2019		
Mapa Pessoal	Órgão Executivo: 04/11/2019	—	—
	Órgão Deliberativo: 06/12/2019		
Alteração do Mapa Pessoal	Órgão Executivo: 18/11/2019	—	—
	Órgão Deliberativo: 06/12/2019		

6 - RECURSOS HUMANOS - IDENTIFICAÇÃO DO PRESIDENTE E DEMAIS MEMBROS DO ÓRGÃO EXECUTIVO E, QUANDO APLICÁVEL, DOS RESPONSÁVEIS PELA DIRECÇÃO DA ENTIDADE:

- Presidente - Antonino Aurélio Vieira Sousa - (Posse 13/10/2017 a 31/12/2019)
- Vice-presidente – Susana Paula Barbosa Oliveira - (Posse 13/10/2017 a 31/12/2019) – Designada VP a 18/10/2017
- Vereador – Adolfo Amílcar Moreno - (Posse 13/10/2017 a 31/12/2019)
- Vereador – Rodrigo Santos Lopes – (Posse 13/10/2017 a 31/12/2019)
- Vereador – Pedro Miguel Santana Cepeda - (Posse 13/10/2017 a 31/12/2019)

Outros Vereadores

- André Manuel Loureiro Correia Ferreira - (Posse 13/10/2017 a 31/12/2019)
- Fernando Augusto Pacheco Malheiro – (Posse 13/10/2017 a 31/12/2019)
- Ana Cristina Castro Alves - (Posse 13/10/2017 a 31/12/2019)
- Maria Celeste Marinho Carvalho Mesquita – (Posse 13/10/2017 até 31/12/2019)

Vereadores substitutos de acordo com o n.º 1 e 2 do art.º 78 e n.º 1 do art.º 79 da Lei 169/99 de 18 de Setembro, com as alterações introduzidas pela Lei n.º 5-A/2002 de 11 de janeiro

- Agostinho César Gomes Soares

RESUMO (N.º DE MEMBROS DO ORGÃO EXECUTIVO):

Em regime de Permanência	5
A meio tempo	0
Outros	5
Observações:	

7 - INDICADORES DE GESTÃO

Fundo Equilíbrio Financeiro.....	13.560.448,00
Fundo Social Municipal.....	2.005.202,00
Participação Variável no IRS.....	1.517.412,00
Receitas Correntes no ano anterior ao da gerência em apreciação.....	30.525.794,88
Despesas de Investimento no ano anterior ao da gerência em apreciação....	9.960.749,58
Despesas com Pessoal do Quadro.....	7.945.756,39
Despesas com Pessoal do Quadro em Qualquer outra situação.....	216.463,65
Dívidas a Receber de Terceiros.....	705.716,87

8 – ACÇÕES INSPECTIVAS:

Identificação das acções inspectivas levadas a efeito por órgãos de controlo interno (IGF e IGAT), com incidência na Gerência e nos anos anteriores:

Data da acção: 7/12/2018 Período abrangido: 1/01/2017 a 31/12/2017 Entidade: IGF N.º Processo: 2018/238/A9/816

Data da acção: _____ Período abrangido: _____ Entidade: _____ N.º Processo: _____

9 – SERVIÇOS MUNICIPALIZADOS:

A Entidade tem serviços Municipalizados?..... **Não**

Se respondeu sim, especifique quais e indique os respectivos grupos:

10 – REGULAMENTOS / DIRECTIVAS INTERNAS:

A Entidade tem regulamentos / directivas internas relativos às áreas contabilística, financeira e controlo interno?..... **Sim**

Se respondeu sim, especifique quais e indique, no caso de recurso a empresas de consultadoria ou auditoria, as áreas de actuação abrangidas:

- Elaborados pela própria Autarquia (Sistema de Controlo Interno e Regulamento do Inventário e Cadastro Municipal)

11 – DOCUMENTOS DE GESTÃO

	Data Aprovação pelo Órgão Executivo	Data Aprovação pelo Órgão Deliberativo	Observações
Grandes Opções do Plano	15/10/2018	07/12/2018	
Orçamento	15/10/2018	07/12/2018	
Documentos Prestação Contas			

Em 31 de Dezembro de 2019

O Responsável pelos Serviços

8.2 – NOTAS AO BALANÇO E À DEMONSTRAÇÃO DE RESULTADOS

As notas que a seguir se desenvolvem, respeitam a numeração definida pelo POCAL, dos pontos 8.2.1 ao 8.2.32, fazendo referência também aqueles que não têm aplicabilidade.

8.2.1. Indicação e justificação das disposições do POCAL que, em casos excepcionais devidamente fundamentados e sem prejuízo do legalmente estabelecido, tenham sido derogadas e dos respetivos efeitos no balanço e demonstração de resultados, tendo em vista a necessidade de estes darem uma imagem verdadeira e apropriada do ativo, do passivo e dos resultados da autarquia.

Na elaboração das demonstrações financeiras não foram derogadas quaisquer disposições do POCAL.

8.2.2. Indicação e comentário das contas do balanço e da demonstração de resultados cujos conteúdos não sejam comparáveis com os do exercício anterior.

A comparabilidade das contas do balanço e da demonstração de resultados aplica-se à generalidade das rubricas que constituem estas duas demonstrações financeiras.

8.2.3 Critérios valorimétricos utilizados referentes às várias rubricas do balanço e da demonstração de resultados, bem como métodos de cálculo respeitantes aos ajustamentos de valor, designadamente amortizações e provisões.

O ativo imobilizado foi valorizado ao custo de aquisição. Em relação a ativos do imobilizado obtidos a título gratuito, foi considerado o valor resultante de avaliação ou o valor patrimonial definido nos termos legais ou, caso não exista disposição aplicável, o valor resultante da avaliação seguindo critérios técnicos de acordo com a natureza dos bens. No âmbito da fase de transição para a implementação do Sistema de Normalização Contabilística (SNC-AP), foram desenvolvidos esforços com o objectivo de identificar os problemas existentes no cadastro e inventário de bens do Município de Penafiel. Estes trabalhos tiveram em conta as alterações introduzidas pelo SNC-AP, em que é revogado o classificador do Cadastro e Inventário de Bens do Estado (CIBE), e consequentes tarefas de reclassificação de todos os registos do património existentes, bem como as reservas do auditor, constantes da certificação legal de contas, relativas ao processo de levantamento e registo, tendo sido detectados um conjunto de bens patrimoniais cujos critérios de reconhecimento não se verificam de acordo com as Normas de Contabilidade Pública. As amortizações foram calculadas pelo método das quotas constantes, com base nas taxas fixadas no classificador geral integrado no Cadastro e Inventário dos Bens do Estado (CIBE), aprovado pela Portaria n.º 671/2000, de 17 de abril.

8.2.4. Cotações utilizadas para a conversão em euros das operações registadas em contas incluídas no balanço e na demonstração de resultados originariamente expressas em moeda estrangeira

Não existem operações em moeda estrangeira.

8.2.5 - Situações em que o resultado do exercício foi afectado

Não foram efetuadas correções às amortizações de bens por amortizações do ativo imobilizado superiores às adequadas; Não houve valorimetrias diferentes das previstas no capítulo 4 “Critérios de valorimetria”; Não houve provisões extraordinárias.

8.2.6 - Na conta patrimonial 43.3 – Propriedade Industrial e outros Direitos constam os seguintes projetos:

Marca “Escritaria”	30.000,00
--------------------	-----------

8.2.7. Mapa do Activo Bruto

Subrubricas	Saldo Inicial	Reavaliação/ ajustamento	Aumentos	Alienações	Transferências e abates	Saldo Final
41	INVESTIMENTOS FINANCIEROS	10.901.283,02			2.902.060,96	7.999.222,06
41.1	Partes de capital	6.942.047,95				6.942.047,95
41.1.1	Associações de municípios					
41.1.2	Empresas municipais e intermunicipais	6.695.945,00				6.695.945,00
41.1.2.1	Penafiel Activa, EM	50.000,00				50.000,00
41.1.2.2	Penafiel Verde, EM	6.000.000,00				6.000.000,00
41.1.2.3	Ambisouza - Exp.Intern.Trat.Gestão Res.Sólidos EIM	25.000,00				25.000,00
41.1.2.4	Sindouro - Saneamento do Grande Porto SA	620.045,00				620.045,00
41.1.3	Empresas privadas ou cooperativas	246.102,95				246.102,95
41.1.3.1	Carragiri - Matadouro Reg.Vale Sousa e Baixo Tâmega	139.852,95				139.852,95
41.1.3.2	TUREL - Desenv.Prom.Turismo Cultural Religioso CRL	5.000,00				5.000,00
41.1.3.3	DOUMEN - Cooperativa de Formação, Educação e Desenvolvimento do Baixo Tâmega, CRL	1.250,00				1.250,00
41.1.3.4	Incubadora do Vale do Sousa, Associação	100.000,00				100.000,00
41.1.9	Outras Partes de Capital					
41.2	Obrigações e títulos de participações	1.044.814,50				1.044.814,50
41.2.1	Empresas municipais e intermunicipais					
41.2.2	Outras					
41.2.3	Fundo de Apoio Municipal	1.044.814,50				1.044.814,50
41.4	Investimentos em imóveis	2.914.420,57			2.902.060,96	12.359,61
41.4.1	Terrenos e recursos naturais	12.359,61				12.359,61
41.4.2	Edifícios e outras construções	2.902.060,96			2.902.060,96	
41.4.2.1	Edifícios	2.902.060,96			2.902.060,96	
41.4.2.2	Outras construções					
41.5	Outras aplicações financeiras					
41.5.1	Depósitos em instituições financeiras					
41.5.2	Títulos de dívida pública					
41.5.3	Outros títulos					
42	IMOBILIZAÇÕES CORPÓREAS	146.049.649,39	25.684.366,86		22.934.473,92	148.799.742,33
42.1	Terrenos e recursos naturais	10.847.414,83	1.251.717,41		1.532.033,80	10.567.098,44
42.2	Edifícios e outras construções	121.556.715,67	23.622.384,61		20.664.813,70	124.524.296,58
42.2.1	Edifícios	70.841.922,80	18.965.174,68		13.327.085,75	76.680.011,73
42.2.2	Outras construções	50.724.792,87	4.657.219,93		7.337.727,95	47.044.284,85
42.3	Equipamento básico	6.279.187,78	530.018,57		354.058,13	6.455.148,22
42.4	Equipamento de transporte	2.544.526,60	129.780,00		12.428,07	2.661.886,53
42.5	Ferramentas e utensílios	176.242,89	24.430,00			200.673,09
42.6	Equipamento administrativo	2.122.719,58	38.657,48		35.060,68	2.126.316,38
42.7	Taras e vasilhame					
42.9	Outras imobilizações corpóreas	2.513.122,04	87.406,59		336.087,54	2.264.441,09
43	IMOBILIZAÇÕES INCORPÓREAS	30.000,00				30.000,00
43.1	Despesas de instalação					
43.2	Despesas de investigação e de desenvolvimento					
43.3	Propriedade industrial e outros direitos	30.000,00				30.000,00
43.4	Aquisição de serviços					
43.4.1	Encargos das instalações					
44	IMOBILIZAÇÕES EM CURSO	3.036.533,30	1.556.364,02		3.021.685,90	1.571.211,42
44.1	Imobilizações em curso de investimentos financeiros					
44.2	Imobilizações em curso de imobilizações corpóreas	801.361,85	466.733,05		409.407,06	858.677,84
44.3	Imobilizações em curso de imobilizações incorpóreas					
44.5	Imobilizações em curso de bens de domínio público	2.235.171,45	1.089.640,97		2.612.278,84	712.533,58
44.6	Adiantamentos por conta de bens de domínio público					
44.7	Adiantamentos por conta de investimentos financeiros					
44.8	Adiantamentos por conta de imobilizações corpóreas					
44.9	Adiantamentos por conta de imobilizações incorpóreas					
45	BENS DE DOMÍNIO PÚBLICO	106.374.094,01	41.525.985,67		59.724.092,00	108.175.985,68
45.1	Terrenos e recursos naturais	8.741.587,17	1.351.725,33		1.056.119,31	9.037.193,19
45.2	Edifícios	1.749.352,58	895.017,15		1.306.913,29	1.337.456,44
45.3	Outras construções e infraestruturas	94.719.017,96	39.229.158,19		37.314.897,15	96.633.279,00
45.5	Bens do património histórico, artístico e natural	1.164.136,30	50.083,00		44.162,25	1.169.057,05
45.9	Outros bens de domínio público					
	Total	266.391.719,72	68.766.714,55		68.582.312,78	266.576.161,49

Amortizações e Provisões

Rubricas	Saldo Inicial	Reforço				TOTAL	Regularizações	Saldo Final
		B. Inicial	Anos anteriores	Diversos	Exercício			
48	AMORTIZACOES ACUMULADAS	79.193.252,87	24.454.114,63		6.293.722,17	30.747.836,80	23.387.645,08	86.553.444,59
48.1	De investimentos em imoveis	544.623,95					544.623,95	
48.1.1	Terrenos e recursos naturais							
48.1.2	Edificios e outras construoçoes	544.623,95					544.623,95	
48.1.2.1	Edificios	544.623,95					544.623,95	
48.1.2.2	Outras construoçoes							
48.2	De imobilizaçoes corporeas	32.860.315,81	4.638.035,51		2.179.541,50	6.817.577,01	4.224.086,93	35.453.805,89
48.2.1	Terrenos e recursos naturais							
48.2.2	Edificios e outras construoçoes	21.342.528,02	4.395.193,16		1.683.363,25	6.078.556,41	3.724.095,88	23.696.988,55
48.2.2.1	Edificios	10.005.546,97	3.740.992,43		950.799,93	4.691.792,36	2.550.105,34	12.147.233,99
48.2.2.2	Outras construoçoes	11.336.981,05	654.200,73		732.563,32	1.386.764,05	1.173.990,54	11.549.754,56
48.2.3	Equipamento basico	4.960.697,80	194.264,07		324.447,53	518.711,60	210.528,62	5.268.680,98
48.2.4	Equipamento de transporte	2.171.482,57			98.639,30	98.639,30	12.420,07	2.257.701,80
48.2.5	Ferramentas e utensilios	151.226,89	26.718,80		9.037,77	35.756,57		186.983,46
48.2.6	Equipamento administrativo	2.091.587,52	21.859,48		12.531,89	34.391,37	27.056,67	2.098.922,22
48.2.7	Taras e vasilhame							
48.2.9	Outras imobilizaçoes corporeas	2.142.993,01			51.521,76	51.521,76	249.985,89	1.944.528,88
48.3	De imobilizaçoes incorporeas							
48.3.1	Despesas de instalacao							
48.3.2	Despesas de investigacao e de desenvolvimento							
48.3.3	Propriedade industrial e outros direitos							
48.5	De bens de dominio publico	45.788.313,11	19.816.079,12		4.114.180,67	23.930.259,79	18.618.934,20	51.099.638,70
48.5.1	Terrenos e recursos naturais							
48.5.2	Edificios	572.690,02	100.143,36		15.788,41	115.991,77	509.325,74	179.296,05
48.5.3	Outras construoçoes e infraestruturas	44.859.971,26	19.715.935,76		4.077.937,02	23.793.872,78	18.101.128,33	50.552.715,71
48.5.5	Bens de patrimonio historico, artistico e cultural	355.651,83			20.455,24	20.455,24	8.480,13	367.626,94
48.5.9	Outros bens de dominio publico							
49	PROVISOES PARA INVESTIMENTOS FINANCEIROS							
49.1	Partes de capital							
49.2	Obrigacoes e titulos de participacao							
49.3	...							
49.5	Outras aplicacoes financeiras							
	A transportar							
	Total	79.193.252,87	24.454.114,63		6.293.722,17	30.747.836,80	23.387.645,08	86.553.444,59

8.2.8 - Desagregação das rubricas dos Mapas do Ativo Bruto e de Amortizações e Provisões

A aplicação informática permite a desagregação das rubricas indicadas neste ponto, que constam do inventário do Município aprovado pelos órgãos autárquicos, estando disponíveis para consulta no Mapa Síntese dos Bens Inventariados.

8.2.9. Indicação dos custos incorridos no exercício e respeitantes a empréstimos obtidos para financiar imobilizações, durante a construção, que tenham sido capitalizados nesse período.

Os custos a que se refere este ponto encontram-se identificados no Mapa de Empréstimos, que é parte integrante dos documentos de prestação de contas.

8.2.10. Indicação dos diplomas legais nos termos dos quais se baseou a reavaliação dos bens do imobilizado

Não foram efetuadas reavaliações dos bens do imobilizado.

8.2.11. Elaboração de um quadro discriminativo das reavaliações

Não foram feitas reavaliações aos bens do domínio público, imobilizações corpóreas, e investimentos financeiros.

8.2.12. Imobilizações em poder de terceiros, incluindo bens de domínio publico.

Cedidos por contrato de concessão
Quiosque na Rua D. António Ferreira Gomes
Quiosque no Jardim do Calvário
Quiosque na Avenida Sacadura Cabral
Quiosque no Largo da Misericórdia
Espaço Integrado no Edifício das Piscinas Municipais de Paço de Sousa para Salas de <i>Fitness</i>
Restaurante das Piscinas Municipais de Penafiel
Bar do Parque da Cidade
Bar do Jardim do Calvário
Bar do Lago

8.2.13. Indicação dos bens utilizados em regime de locação financeira, com menção dos respetivos valores contabilísticos

Não existem bens em regime de locação financeira.

8.2.14. Indicação dos bens do imobilizado que não foi possível valorizar, com indicação das razões dessa impossibilidade.

No que concerne aos bens do imobilizado que não se encontram totalmente valorizados, registam-se dificuldades inerentes à sua própria natureza e à afetação de alguns desses bens.

8.2.15. Identificação dos bens do domínio público que não são objeto de amortização

Os bens de domínio público que não são objeto de amortização são aqueles cujo CIBE (Cadastro e Inventário dos Bens do Estado) não prevê qualquer taxa de amortização. Os Terrenos e as Imobilizações em curso não são objeto de amortização porque não estão sujeitas a depreciação.

8.2.16. Mapa das Entidades Participadas

Partes de Capital						
Nome	Sede	Natureza	Participação em 2018		Participação em 2019	
			%	Valor	%	Valor
PENAFIEL VERDE EM	Penafiel	EM	100	6,000,000.00	100	6,000,000.00
PENAFIEL ACTIVA EM	Penafiel	EM	100	50,000.00	100	50,000.00
AMBISOUZA-EMPRESA INTERMUNICIPAL DE TRATAMENTO E GESTÃO DE RESÍDUOS SÓLIDOS, EIM	Lousada	EIM	1,666	25,000.00	1,666	25,000.00
SIMDOURO - SANEAMENTO DO GRANDE PORTO, S.A.	V.N.Gaia	S.A.	2,70	620,945.00	2,70	620,945.00
CARNAGRI - MATADOURO REGIONAL VALE SOUSA E BAIXO TÂMEGA, S.A.	Penafiel	SA	2,13	139,852.95	2,13	139,852.95
TUREL - TURISMO CULTURAL E RELIGIOSO ⁽¹⁾	Braga	CRL	-	5,000.00	-	5,000.00
DOLMEN – COOP. DE FORMAÇÃO EDUCAÇÃO E DESENVOLVIMENTO DO BAIXO TÂMEGA	Marco de Canaveses	CRL	-	1,250.00	-	1,250.00
INCUBADORA DO VALE DO SOUSA	Penafiel	ASS	-	100,000.00	-	100,000.00

(1) A cooperativa encontra-se em processo de liquidação. Segundo informação do administrador de insolvência, nenhum dos cooperantes receberá qualquer valor, uma vez que o valor do activo é inferior ao do passivo. Prevedemos que a regularização contabilística do vestimento financeiro que ainda se encontra refletido nas contas do Município de Penafiel seja efectuada no exercício de 2020.

Outras participações						
Nome	Sede	Natureza	Participação em 2018		Participação em 2019	
			%	Valor	%	Valor
Comunidade Intermunicipal do Tâmega e Sousa	Penafiel	AM	9,09	-	9,09	-
AMVS - Associação de Municípios do Vale do Sousa	Penafiel	AM	16,67	-	16,67	-

Obrigações e Títulos de Participação			
Nome	Participação em 31/12/2018		Capital Realizado até 31/12/2019
	%	Valor	Valor
Fundo de Apoio Municipal	100	1.044.814,50	1.044.814,50

O regime de recuperação financeira municipal tem em conta as especificidades de cada município e baseia-se no princípio de repartição do esforço entre os municípios, os seus credores e o Estado e na prevalência de soluções encontradas por mútuo acordo entre o município, os credores municipais e o FAM (Fundo de Apoio Municipal). O n.º 1 do artigo 17.º do RJRFM, estipula que o capital social do FAM é de €650.000.000, sendo que o n.º 2 dispõe que a contribuição dos municípios é de 50% desse valor, ou seja, €325.000.000. No n.º 3 do supra mencionado artigo estava prevista a fórmula de cálculo para apurar, com base na contribuição global dos municípios, o montante imputável a cada um deles. No caso do Município de Penafiel, o valor era de 1.625.267,09€.

Com entrada em vigor do Orçamento de Estado para 2018, foi alterado o artigo 19.º da Lei n.º 53/2014, de 25 de agosto, através da qual a subscrição do capital social do FAM foi modificada por redução dos montantes anuais a realizar pelo Município de Penafiel.

8.2.17. Elementos incluídos nas contas “Títulos negociáveis” e “Outras Aplicações de Tesouraria”.

Não existem “Títulos negociáveis” e “Outras Aplicações de Tesouraria”.

8.2.18. Discriminação da conta “Outras aplicações financeiras”.

Não existem outras aplicações financeiras a discriminar.

8.2.19. Indicação global, por categorias de bens, das diferenças materialmente relevantes, entre os custos de elementos do ativo circulante.

Não aplicável.

8.2.20. Fundamentação das circunstâncias especiais que justificaram a atribuição a elementos do ativo circulante de um valor inferior ao mais baixo do custo ou do mercado.

Não aplicável.

8.2.21. Indicação e justificação das provisões extraordinárias respeitantes a elementos do ativo circulante relativamente aos quais, face a uma análise comercial razoável, se prevejam descidas estáveis provenientes de flutuações de valor.

Não aplicável.

8.2.22 Valor global das dívidas de cobrança duvidosa incluídas em cada uma das rubricas de dívidas de terceiros constantes do balanço.

As Demonstrações Financeiras não contêm factos materialmente relevantes neste item.

8.2.23. Valor global das dívidas ativas e passivas respeitantes ao pessoal da autarquia local.

As Demonstrações Financeiras não contêm factos materialmente relevantes neste item.

8.2.24. Quantidade e valor nominal de obrigações e de outros títulos emitidos pela entidade, com indicação dos direitos que conferem.

O Município de Penafiel não emitiu obrigações nem outros títulos.

8.2.25. Discriminação das dívidas incluídas na conta “Estado e outros entes públicos” em situação de mora.

Não existem dívidas ao “Estado e outros Entes Públicos” em situação de mora.

8.2.26 Descrição desagregada das responsabilidades por garantias e cauções prestadas e recibos para cobrança de acordo com o seguinte mapa:

O mapa relativo à movimentação das Contas de Ordem reflete apenas o movimento de cauções e garantias tituladas por documentos. O saldo das Operações não Orçamentais do Resumo Diário de Tesouraria reflete o saldo das contas de Operações de Tesouraria e o saldo das Contas de Ordem em numerário. A conta disponibilidades no Balanço engloba além do referido o saldo das Operações Orçamentais.

8.2.27. Desdobramento das contas de provisões acumuladas explicitando os movimentos ocorridos no exercício.

As Demonstrações Financeiras não contêm factos materialmente relevantes neste item.

8.2.28. Explicitação e justificação dos movimentos ocorridos no exercício de cada uma das contas da classe 5 “Fundo Patrimonial”, constantes do balanço.

Mostraram-se necessárias correcções significativas no cadastro e inventário de bens da autarquia com vista a obter uma imagem mais verdadeira e apropriada do balanço de abertura, uma informação que seja um espelho da realidade contabilística. Assim, procedeu-se ao registo dos ajustamentos, iniciados no exercício de 2017, com reflexo ainda no exercício de 2019, face ao último Balanço de 2018, através do abate de bens e regularização de amortizações, de forma a constituir o Balanço de fecho do ano de 2019.

8.2.29. Demonstração do custo das mercadorias vendidas e matérias-primas consumidas.

O Município não apresenta inventários na data de relato, sendo que o custo das mercadorias vendidas fixou-se em 698.471,34€.

8.2.30. Demonstração da variação da produção, como segue.

Não aplicável.

8.2.31. Demonstração dos resultados financeiros.

CUSTOS E PERDAS	EXERCÍCIOS		PROVEITOS E GANHOS	EXERCÍCIOS	
	N	N - 1		N	N - 1
681 - JUROS SUPORTADOS	61.340,52	145.023,19	781 - JUROS OBTIDOS		
682 - PERDAS EM ENTIDADES PARTICIPADAS			782 - GANHOS EM ENTIDADES PARTICIPADAS		
683 - AMORTIZAÇÕES DE INVESTIMENTOS EM IMÓVEIS		32.293,66	783 - RENDIMENTOS DE IMÓVEIS	1.336.551,65	1.312.523,15
684 - PROVISÕES PARA PLICAÇÕES FINANCEIRAS			784 - RENDIMENTOS DE PARTICIPAÇÕES DE CAPITAL		1.315,04
685 - DIFERENÇAS DE CÂMBIO DESFAVORÁVEIS			785 - DIFERENÇAS DE CÂMBIO FAVORÁVEIS		
687 - PERDAS NA ALIENAÇÃO DE APLICAÇÕES DE TESOURARIA			786 - DESC. DE PTO. PAGAMENTO OBTIDOS		
688 - OUTROS CUSTOS E PERDAS FINANCEIRAS		4.500,00	787 - GANHOS NA ALIEN. APLIC. TESOURARIA		
RESULTADOS FINANCEIROS	1.275.211,13	1.132.021,34	788 - OUTROS PROV. E GANHOS FINANCEIROS		
Total	1.336.551,65	1.313.838,19	Total	1.336.551,65	1.313.838,19

8.2.32. Demonstração dos resultados extraordinários

CUSTOS E PERDAS	EXERCÍCIOS		PROVEITOS E GANHOS	EXERCÍCIOS	
	N	N - 1		N	N - 1
691 - TRANSFÊRENCIAS DE CAPITAL CONCEDIDAS	947.819,14	922.152,84	791 - RESTITUIÇÃO DE IMPOSTOS		
692 - DÍVIDAS INCOBRÁVEIS			792 - RECUPERAÇÃO DE DÍVIDAS		
693 - PERDAS EM EXISTÊNCIAS			793 - GANHOS EM EXISTÊNCIA		
694 - PERDAS EM IMOBILIZAÇÕES			794 - GANHOS IMOBILIZAÇÕES	369.554,99	619.476,99
695 - MULTAS E PENALIDADES	1.196,40	1.292,50	795 - BENEFÍCIOS PENAL. CONTRATUAIS	34.219,88	50.199,20
696 - AUMENTOS AMORTIZ. PROVISÕES			796 - REDUÇÕES AMORT. PROVISÕES		
697 - CORREÇÕES REL. EXERC. ANTERIORES	48,66	14.879,61	797 - CORREÇÕES RELAT. EXERC. ANTERIORES	0,10	
698 - OUTROS CUSTOS E PERDAS EXTRAORDINÁRIOS	3.174,75	6.120,00	798 - OUTROS PROV. GANHOS EXTRAORDINÁRIOS	933.889,49	855.601,31
RESULTADOS EXTRAORDINÁRIOS	621.451,11	715.881,26	799 - OUTROS	236.025,60	135.048,71
Total	1.573.690,06	1.660.326,21	Total	1.573.690,06	1.660.326,21

ENTIDADE

M.P.

MAPA SÍNTESE DOS BENS INVENTARIADOS

Ano : 2019

Página: 1

CONTA IMOBILIZADO : 41.1.2.1

- Penafiel Activa, EM

Data de Emissão : 2020/04/23

Classificador Geral				Patrimonio inicial		Acrescimos Patrimoniais				Diminuições Patrimoniais			Patrimonio Final		Variação Patrimonial			
Cl.	Tipo	Ben	Designacao	Bruto	Liquido	Aquisições	Reavaliações e outras alterações	Grandes reparações ou beneficiações	Total	Abates	Desvalorizações	Amortizações			Bruto	Liquido	Bruta	Liquida
												Do exercicio	Acumuladas	Total				
(1)			(2)	(3)	(4)	(5)	(6)	(7)	(8=5+6+7)	(9)	(10)	(11)	(12)	(13=9+10+11)	(14=3+8-9-10)	(15=14-12)	(16=14-3)	(17=15-4)
PC	01	01	PARTES CAPITAL , PARTES DE CAPITAL , PARTES DE CAPITAL	50.000,00	50.000,00										50.000,00	50.000,00		
Total				50.000,00	50.000,00										50.000,00	50.000,00		

ENTIDADE

M.P.

MAPA SÍNTESE DOS BENS INVENTARIADOS

Ano : 2019

Página: 1

CONTA IMOBILIZADO : 41.1.2.2

- Penafiel Verde, EM

Data de Emissão : 2020/04/23

Classificador Geral				Patrimonio inicial		Acrescimos Patrimoniais				Diminuições Patrimoniais			Patrimonio Final		Variação Patrimonial			
Cl.	Tipo	Ben	Designacao	Bruto	Liquido	Aquisições	Reavaliações e outras alterações	Grandes reparações ou beneficiações	Total	Abates	Desvalorizações	Amortizações			Bruto	Liquido	Bruta	Liquida
												Do exercicio	Acumuladas	Total				
(1)			(2)	(3)	(4)	(5)	(6)	(7)	(8=5+6+7)	(9)	(10)	(11)	(12)	(13=9+10+11)	(14=3+8-9-10)	(15=14-12)	(16=14-3)	(17=15-4)
PC	01	01	PARTES CAPITAL , PARTES DE CAPITAL , PARTES DE CAPITAL	6.000.000,00	6.000.000,00										6.000.000,00	6.000.000,00		
Total				6.000.000,00	6.000.000,00										6.000.000,00	6.000.000,00		

ENTIDADE

M.P.

MAPA SÍNTESE DOS BENS INVENTARIADOS

Ano : 2019

Página: 1

CONTA IMOBILIZADO : 41.1.2.3

- Ambisousa - Emp.Inter.Trat.Gestão Res.Sólidos EIM

Data de Emissão : 2020/04/23

Classificador Geral				Patrimonio inicial		Acrescimos Patrimoniais				Diminuições Patrimoniais			Patrimonio Final		Variação Patrimonial			
Cl.	Tipo	Ben	Designacao	Bruto	Liquido	Aquisições	Reavaliações e outras alterações	Grandes reparações ou beneficiações	Total	Abates	Desvalorizações	Amortizações			Bruto	Liquido	Bruta	Liquida
												Do exercicio	Acumuladas	Total				
(1)			(2)	(3)	(4)	(5)	(6)	(7)	(8=5+6+7)	(9)	(10)	(11)	(12)	(13=9+10+11)	(14=3+8-9-10)	(15=14-12)	(16=14-3)	(17=15-4)
PC	01	01	PARTES CAPITAL , PARTES DE CAPITAL , PARTES DE CAPITAL	25.000,00	25.000,00										25.000,00	25.000,00		
Total				25.000,00	25.000,00										25.000,00	25.000,00		

ENTIDADE

M.P.

MAPA SÍNTESE DOS BENS INVENTARIADOS

Ano : 2019

Página: 1

CONTA IMOBILIZADO : 41.1.2.4

- Sindouro - Saneamento do Grande Porto SA

Data de Emissão : 2020/04/23

Classificador Geral				Patrimonio inicial		Acrescimos Patrimoniais				Diminuições Patrimoniais			Patrimonio Final		Variação Patrimonial			
Cl.	Tipo	Ben	Designacao	Bruto	Liquido	Aquisições	Reavaliações e outras alterações	Grandes reparações ou beneficiações	Total	Abates	Desvalorizações	Amortizações			Bruto	Liquido	Bruta	Liquida
												Do exercicio	Acumuladas	Total				
(1)			(2)	(3)	(4)	(5)	(6)	(7)	(8=5+6+7)	(9)	(10)	(11)	(12)	(13=9+10+11)	(14=3+8-9-10)	(15=14-12)	(16=14-3)	(17=15-4)
PC	01	01	PARTES CAPITAL , PARTES DE CAPITAL , PARTES DE CAPITAL	620.945,00	620.945,00										620.945,00	620.945,00		
Total				620.945,00	620.945,00										620.945,00	620.945,00		

ENTIDADE

M.P.

MAPA SÍNTESE DOS BENS INVENTARIADOS

Ano : 2019

Página: 2

CONTA IMOBILIZADO : 41.1.3.1

- Carnagri - Matadouro Reg.Vale Sousa e Baixo Tâmega

Data de Emissão : 2020/04/23

Classificador Geral				Patrimonio inicial		Acrescimos Patrimoniais				Diminuições Patrimoniais			Patrimonio Final		Variação Patrimonial			
Cl.	Tipo	Ben	Designacao	Bruto	Liquido	Aquisições	Reavaliações e outras alterações	Grandes reparações ou beneficiações	Total	Abates	Desvalorizações	Amortizações			Bruto	Liquido	Bruta	Liquida
												Do exercicio	Acumuladas	Total				
(1)			(2)	(3)	(4)	(5)	(6)	(7)	(8=5+6+7)	(9)	(10)	(11)	(12)	(13=9+10+11)	(14=3+8-9-10)	(15=14-12)	(16=14-3)	(17=15-4)
PC	01	01	PARTES CAPITAL , PARTES DE CAPITAL , PARTES DE CAPITAL	139.852,95	139.852,95										139.852,95	139.852,95		
Total				139.852,95	139.852,95										139.852,95	139.852,95		

ENTIDADE

M.P.

MAPA SÍNTESE DOS BENS INVENTARIADOS

Ano : 2019

Página: 2

CONTA IMOBILIZADO : 41.1.3.2

- TUREL - Desenv.Prom.Turismo Cultural Religioso CRL

Data de Emissão : 2020/04/23

Classificador Geral				Patrimonio inicial		Acrescimos Patrimoniais				Diminuições Patrimoniais			Patrimonio Final		Variação Patrimonial			
Cl.	Tipo	Ben	Designacao	Bruto	Liquido	Aquisições	Reavaliações e outras alterações	Grandes reparações ou beneficiações	Total	Abates	Desvalorizações	Amortizações			Bruto	Liquido	Bruta	Liquida
												Do exercicio	Acumuladas	Total				
(1)			(2)	(3)	(4)	(5)	(6)	(7)	(8=5+6+7)	(9)	(10)	(11)	(12)	(13=9+10+11)	(14=3+8-9-10)	(15=14-12)	(16=14-3)	(17=15-4)
PC	01	01	PARTES CAPITAL , PARTES DE CAPITAL , PARTES DE CAPITAL	5.000,00	5.000,00										5.000,00	5.000,00		
Total				5.000,00	5.000,00										5.000,00	5.000,00		

ENTIDADE

M.P.

MAPA SÍNTESE DOS BENS INVENTARIADOS

Ano : 2019

Página: 2

CONTA IMOBILIZADO : 41.1.3.3

- DOLMEN - Cooperativa de Formação, Educação e Desenvolvimento

Data de Emissão : 2020/04/23

Classificador Geral				Patrimonio inicial		Acrescimos Patrimoniais				Diminuições Patrimoniais			Patrimonio Final		Variação Patrimonial			
Cl.	Tipo	Ben	Designacao	Bruto	Liquido	Aquisições	Reavaliações e outras alterações	Grandes reparações ou beneficiações	Total	Abates	Desvalorizações	Amortizações			Bruto	Liquido	Bruta	Liquida
												Do exercicio	Acumuladas	Total				
(1)			(2)	(3)	(4)	(5)	(6)	(7)	(8=5+6+7)	(9)	(10)	(11)	(12)	(13=9+10+11)	(14=3+8-9-10)	(15=14-12)	(16=14-3)	(17=15-4)
PC	01	01	PARTES CAPITAL , PARTES DE CAPITAL , PARTES DE CAPITAL	1.250,00	1.250,00										1.250,00	1.250,00		
Total				1.250,00	1.250,00										1.250,00	1.250,00		

ENTIDADE

M.P.

MAPA SÍNTESE DOS BENS INVENTARIADOS

Ano : 2019

Página: 2

CONTA IMOBILIZADO : 41.1.3.4

- Incubadora do Vale do Sousa, Associação

Data de Emissão : 2020/04/23

Classificador Geral				Patrimonio inicial		Acrescimos Patrimoniais				Diminuições Patrimoniais			Patrimonio Final		Variação Patrimonial			
Cl.	Tipo	Ben	Designacao	Bruto	Liquido	Aquisições	Reavaliações e outras alterações	Grandes reparações ou beneficiações	Total	Abates	Desvalorizações	Amortizações			Bruto	Liquido	Bruta	Liquida
												Do exercicio	Acumuladas	Total				
(1)			(2)	(3)	(4)	(5)	(6)	(7)	(8=5+6+7)	(9)	(10)	(11)	(12)	(13=9+10+11)	(14=3+8-9-10)	(15=14-12)	(16=14-3)	(17=15-4)
PC	01	01	PARTES CAPITAL , PARTES DE CAPITAL , PARTES DE CAPITAL	100.000,00	100.000,00										100.000,00	100.000,00		
Total				100.000,00	100.000,00										100.000,00	100.000,00		

ENTIDADE

M.P.

MAPA SÍNTESE DOS BENS INVENTARIADOS

Ano : 2019

Página: 3

CONTA IMOBILIZADO : 41.2.3

- Fundo de Apoio Municipal

Data de Emissão : 2020/04/23

Classificador Geral				Patrimonio inicial		Acrescimos Patrimoniais				Diminuições Patrimoniais			Patrimonio Final		Variação Patrimonial			
Cl.	Tipo	Ben	Designacao	Bruto	Liquido	Aquisições	Reavaliações e outras alterações	Grandes reparações ou beneficiações	Total	Abates	Desvalorizações	Amortizações			Bruto	Liquido	Bruta	Liquida
												Do exercicio	Acumuladas	Total				
(1)	(2)			(3)	(4)	(5)	(6)	(7)	(8=5+6+7)	(9)	(10)	(11)	(12)	(13=9+10+11)	(14=3+8-9-10)	(15=14-12)	(16=14-3)	(17=15-4)
71	01	01	IMOBILIZADO FINANCEIRO, Obrigações e títulos de participação, Fundo de Apoio Municipal	1.044.814,50	1.044.814,50										1.044.814,50	1.044.814,50		
Total				1.044.814,50	1.044.814,50										1.044.814,50	1.044.814,50		

ENTIDADE

M.P.

MAPA SÍNTESE DOS BENS INVENTARIADOS

Ano : 2019

Página: 3

CONTA IMOBILIZADO : 41.4.1

- Terrenos e recursos naturais

Data de Emissão : 2020/04/23

Classificador Geral				Patrimonio inicial		Acrescimos Patrimoniais				Diminuições Patrimoniais			Patrimonio Final		Variação Patrimonial			
Cl.	Tipo	Ben	Designacao	Bruto	Liquido	Aquisições	Reavaliações e outras alterações	Grandes reparações ou beneficiações	Total	Abates	Desvalorizações	Amortizações			Bruto	Liquido	Bruta	Liquida
												Do exercicio	Acumuladas	Total				
(1)	(2)			(3)	(4)	(5)	(6)	(7)	(8=5+6+7)	(9)	(10)	(11)	(12)	(13=9+10+11)	(14=3+8-9-10)	(15=14-12)	(16=14-3)	(17=15-4)
301	06	01	IMOVÉIS URBANOS, COM FINALIDADE OPERATIVA, DE DOMÍNIO PRIVADO, TERRENOS INCLUIDOS EM PLANOS DE URBANIZAÇÃO C/CAPACI/CONSTRU, Em aglomerados urbanos	12.359,61	12.359,61										12.359,61	12.359,61		
Total				12.359,61	12.359,61										12.359,61	12.359,61		

ENTIDADE

M.P.

MAPA SÍNTESE DOS BENS INVENTARIADOS

Ano : 2019

Página: 3

CONTA IMOBILIZADO : 41.4.2.1

- Edifícios

Data de Emissão : 2020/04/23

Classificador Geral				Patrimonio inicial		Acrescimos Patrimoniais				Diminuições Patrimoniais			Patrimonio Final		Variação Patrimonial			
Cl.	Tipo	Ben	Designacao	Bruto	Liquido	Aquisições	Reavaliações e outras alterações	Grandes reparações ou beneficiações	Total	Abates	Desvalorizações	Amortizações			Bruto	Liquido	Bruta	Liquida
												Do exercicio	Acumuladas	Total				
(1)	(2)			(3)	(4)	(5)	(6)	(7)	(8=5+6+7)	(9)	(10)	(11)	(12)	(13=9+10+11)	(14=3+8-9-10)	(15=14-12)	(16=14-3)	(17=15-4)
301	01	02	IMOVÉIS URBANOS, COM FINALIDADE OPERATIVA, DE DOMÍNIO PRIVADO, HABITAÇÕES, Habitações sociais	2.902.060,96	2.357.437,01					2.902.060,96				2.902.060,96			-2.902.060,96	-2357437,01
Total				2.902.060,96	2.357.437,01					2.902.060,96				2.902.060,96			-2.902.060,96	-2.357.437,01

ENTIDADE

M.P.

MAPA SÍNTESE DOS BENS INVENTARIADOS

Ano : 2019

Página: 3

CONTA IMOBILIZADO : 42.1

- Terrenos e recursos naturais

Data de Emissão : 2020/04/23

Classificador Geral				Patrimonio inicial		Acrescimos Patrimoniais				Diminuições Patrimoniais			Patrimonio Final		Variação Patrimonial			
Cl.	Tipo	Ben	Designacao	Bruto	Liquido	Aquisições	Reavaliações e outras alterações	Grandes reparações ou beneficiações	Total	Abates	Desvalorizações	Amortizações			Bruto	Liquido	Bruta	Liquida
												Do exercicio	Acumuladas	Total				
(1)	(2)			(3)	(4)	(5)	(6)	(7)	(8=5+6+7)	(9)	(10)	(11)	(12)	(13=9+10+11)	(14=3+8-9-10)	(15=14-12)	(16=14-3)	(17=15-4)
301	01	02	IMOVÉIS URBANOS, COM FINALIDADE OPERATIVA, DE DOMÍNIO PRIVADO, HABITAÇÕES, Habitações sociais															
301	01	99	IMOVÉIS URBANOS, COM FINALIDADE OPERATIVA, DE DOMÍNIO PRIVADO, HABITAÇÕES, Outras	29.927,87	29.927,87										29.927,87	29.927,87		
Total				29.927,87	29.927,87										29.927,87	29.927,87		

Data de Emissão : 2020/04/23

Classificador Geral				Patrimônio inicial		Acréscimos Patrimoniais				Diminuições Patrimoniais			Patrimônio Final		Variação Patrimonial			
Cl.	Tipo	Ben	Designação	Bruto	Líquido	Aquisições	Reavaliações e outras alterações	Grandes reparações ou beneficiações	Total	Abates	Desvalorizações	Amortizações		Bruto	Líquido	Bruta	Líquida	
												Do exercício	Acumuladas					Total
(1)			(2)	(3)	(4)	(5)	(6)	(7)	(8=5+6+7)	(9)	(10)	(11)	(12)	(13=9+10+11)	(14=3+8-9-10)	(15=14-12)	(16=14-3)	(17=15-4)
301	02	04	IMÓVEIS URBANOS, COM FINALIDADE OPERATIVA, DE DOMÍNIO PRIVADO, EDIFICAÇÕES PARA SERVIÇOS, Instalação de serviços de natureza escolar															
301	02	05	IMÓVEIS URBANOS, COM FINALIDADE OPERATIVA, DE DOMÍNIO PRIVADO, EDIFICAÇÕES PARA SERVIÇOS, Instalação de serviços de natureza hospitalar															
301	02	99	IMÓVEIS URBANOS, COM FINALIDADE OPERATIVA, DE DOMÍNIO PRIVADO, EDIFICAÇÕES PARA SERVIÇOS, Outros edifícios para o sector dos serviços	400.072,94	400.072,94									400.072,94	400.072,94			
301	04	99	IMÓVEIS URBANOS, COM FINALIDADE OPERATIVA, DE DOMÍNIO PRIVADO, CONSTRUÇÕES DIVERSAS, Outras construções	448.865,21	448.865,21					89.783,62				89.783,62	359.081,59	359.081,59	-89.783,62	-89.783,62
301	05	01	IMÓVEIS URBANOS, COM FINALIDADE OPERATIVA, DE DOMÍNIO PRIVADO, INFRA-ESTRUTURAS, Rodovias															
301	05	99	IMÓVEIS URBANOS, COM FINALIDADE OPERATIVA, DE DOMÍNIO PRIVADO, INFRA-ESTRUTURAS, Outras infra-estruturas	884.594,57	884.594,57									884.594,57	884.594,57			
301	06	01	IMÓVEIS URBANOS, COM FINALIDADE OPERATIVA, DE DOMÍNIO PRIVADO, TERRENOS INCLUIDOS EM PLANOS DE URBANIZAÇÃO C/CAPACI/CONSTRU, Em aglomerados urbanos	894.980,01	894.980,01			25.540,00	25.540,00	215.808,95				215.808,95	704.711,06	704.711,06	-190.268,95	-190.268,95
301	06	02	IMÓVEIS URBANOS, COM FINALIDADE OPERATIVA, DE DOMÍNIO PRIVADO, TERRENOS INCLUIDOS EM PLANOS DE URBANIZAÇÃO C/CAPACI/CONSTRU, Em zonas diferenciadas de aglomerado urbano															
301	06	99	IMÓVEIS URBANOS, COM FINALIDADE OPERATIVA, DE DOMÍNIO PRIVADO, TERRENOS INCLUIDOS EM PLANOS DE URBANIZAÇÃO C/CAPACI/CONSTRU, Outros terrenos	7.167.614,32	7.167.614,32	68.633,19		920.993,57	989.626,76	888.431,23				888.431,23	7.268.809,85	7.268.809,85	101.195,53	101.195,53
301	07	01	IMÓVEIS URBANOS, COM FINALIDADE OPERATIVA, DE DOMÍNIO PRIVADO, TERRENOS SITUADOS DENTRO DO PERÍMETRO URBANO, CLASSIFICADO C/, Espaço natural															
301	07	02	IMÓVEIS URBANOS, COM FINALIDADE OPERATIVA, DE DOMÍNIO PRIVADO, TERRENOS SITUADOS DENTRO DO PERÍMETRO URBANO, CLASSIFICADO C/, Zona verde ou de lazer	250.000,00	250.000,00					250.000,00				250.000,00			-250.000,00	-250.000,00
301	07	04	IMÓVEIS URBANOS, COM FINALIDADE OPERATIVA, DE DOMÍNIO PRIVADO, TERRENOS SITUADOS DENTRO DO PERÍMETRO URBANO, CLASSIFICADO C/, Destinados a equipamento público	195.520,27	195.520,27									195.520,27	195.520,27			
301	07	99	IMÓVEIS URBANOS, COM FINALIDADE OPERATIVA, DE DOMÍNIO PRIVADO, TERRENOS SITUADOS DENTRO DO PERÍMETRO URBANO, CLASSIFICADO C/, Outros terrenos	429.039,74	429.039,74	236.550,65			236.550,65	67.500,00				67.500,00	598.090,39	598.090,39	169.050,65	169.050,65
302	01	05	IMÓVEIS RÚSTICOS DE DOMÍNIO PRIVADO, TERRENOS NÃO INCLUIDOS EM PLANO DE URB.-SOLO RURAL P/ACTIV., Espaços naturais	10.414,90	10.414,90									10.414,90	10.414,90			
303	01	02	OUTROS RECURSOS NATURAIS DE DOMÍNIO PRIVADO, OUTROS IMÓVEIS, Poços e reservatórios															
401	04	99	IMÓVEIS URBANOS, COM FINALIDADE OPERATIVA, DE DOMÍNIO PÚBLICO, CONSTRUÇÕES DIVERSAS, Outras construções	20.000,00	20.000,00					20.000,00				20.000,00			-20.000,00	-20.000,00
401	06	99	IMÓVEIS URBANOS, COM FINALIDADE OPERATIVA, DE DOMÍNIO PÚBLICO, TERRENOS INCLUIDOS EM PLANOS DE URB.C/CAPACIDADE DE CONSTRU., Outros terrenos	510,00	510,00					510,00				510,00			-510,00	-510,00
Total				10.731.539,83	10.731.539,83	305.183,84		946.533,57	1.251.717,41	1.532.033,80				1.532.033,80	10.451.223,44	10.451.223,44	-280.316,39	-280.316,39

Data de Emissão : 2020/04/23

Classificador Geral				Patrimonio inicial		Acréscimos Patrimoniais				Diminuições Patrimoniais			Patrimonio Final		Variação Patrimonial			
Cl.	Tipo	Ben	Designacao	Bruto	Liquido	Aquisições	Reavaliações e outras alterações	Grandes reparações ou beneficiações	Total	Abates	Desvalorizações	Amortizações			Bruto	Liquido	Bruta	Liquida
												Do exercicio	Acumuladas	Total				
(1)			(2)	(3)	(4)	(5)	(6)	(7)	(8=5+6+7)	(9)	(10)	(11)	(12)	(13=9+10+11)	(14=3+8-9-10)	(15=14-12)	(16=14-3)	(17=15-4)
401	07	04	IMÓVEIS URBANOS, COM FINALIDADE OPERATIVA, DE DOMÍNIO PÚBLICO, TERRENOS SITUADOS DENTRO DO PERÍMETRO URBANO, CLASSIF. COMO: , Destinados a Equipamento público	108.875,00	108.875,00										108.875,00	108.875,00		
401	07	99	IMÓVEIS URBANOS, COM FINALIDADE OPERATIVA, DE DOMÍNIO PÚBLICO, TERRENOS SITUADOS DENTRO DO PERÍMETRO URBANO, CLASSIF. COMO: , Outros Terrenos	7.000,00	7.000,00										7.000,00	7.000,00		
Total				10.847.414,83	10.847.414,83	305.183,84		946.533,57	1.251.717,41	1.532.033,80				1.532.033,80	10.567.098,44	10.567.098,44	-280.316,39	-280.316,39

Data de Emissão : 2020/04/23

Classificador Geral				Patrimonio inicial		Acréscimos Patrimoniais				Diminuições Patrimoniais			Patrimonio Final		Variação Patrimonial				
Cl.	Tipo	Ben	Designacao	Bruto	Liquido	Aquisições	Reavaliações e outras alterações	Grandes reparações ou beneficiações	Total	Abates	Desvalorizações	Amortizações			Bruto	Liquido	Bruta	Liquida	
												Do exercicio	Acumuladas	Total					
(1)			(2)	(3)	(4)	(5)	(6)	(7)	(8=5+6+7)	(9)	(10)	(11)	(12)	(13=9+10+11)	(14=3+8-9-10)	(15=14-12)	(16=14-3)	(17=15-4)	
301	01	01	IMÓVEIS URBANOS, COM FINALIDADE OPERATIVA, DE DOMÍNIO PRIVADO, HABITAÇÕES, Casas de função	45.044,27	30.440,74							529,10	15.132,63	529,10	45.044,27	29.911,64		-529,10	
301	01	02	IMÓVEIS URBANOS, COM FINALIDADE OPERATIVA, DE DOMÍNIO PRIVADO, HABITAÇÕES, Habitações sociais	188.875,21	175.437,85	4.771.956,79			4.771.956,79	142.237,61		1.333.743,98	1.347.181,34	1.475.981,59	4.818.594,39	3.471.413,05	4.629.719,18	3.295.975,20	
301	01	99	IMÓVEIS URBANOS, COM FINALIDADE OPERATIVA, DE DOMÍNIO PRIVADO, HABITAÇÕES, Outras	351.690,23	312.126,90							6.245,69	45.809,02	6.245,69	351.690,23	305.881,21		-6.245,69	
301	02	01	IMÓVEIS URBANOS, COM FINALIDADE OPERATIVA, DE DOMÍNIO PRIVADO, EDIFICAÇÕES PARA SERVIÇOS, Instalação de serviços de natureza administrativa	2.319.458,99	1.748.979,06	714.490,34			714.490,34	485.122,72		148.239,04	718.718,97	633.361,76	2.548.826,61	1.830.107,64	229.367,62	81.128,58	
301	02	02	IMÓVEIS URBANOS, COM FINALIDADE OPERATIVA, DE DOMÍNIO PRIVADO, EDIFICAÇÕES PARA SERVIÇOS, Instalação de serviços de natureza cultural	10719661,93	9.094.918,56			117.522,20	117.522,20			28.416,18	1.653.159,55	28.416,18	10.837.184,13	9.184.024,58	117.522,20	89.106,02	
301	02	04	IMÓVEIS URBANOS, COM FINALIDADE OPERATIVA, DE DOMÍNIO PRIVADO, EDIFICAÇÕES PARA SERVIÇOS, Instalação de serviços de natureza escolar	42181176,38	36964217,81	8.062.083,33		206.462,83	8.268.546,16	7.052.567,40		839,66	1.712.386,54	6.929.345,11	8.765.793,60	43.396.315,48	36.466.970,37	1.215.139,10	-497.247,44
301	02	99	IMÓVEIS URBANOS, COM FINALIDADE OPERATIVA, DE DOMÍNIO PRIVADO, EDIFICAÇÕES PARA SERVIÇOS, Outros edifícios para o sector dos serviços	3.787.148,94	3.100.820,71	40.440,49		8.142,42	48.582,91	1.876.458,91		34.241,58	720.569,81	1.910.700,49	1.959.272,94	1.238.703,13	-1.827.876,00	-1862117,58	
301	03	02	IMÓVEIS URBANOS, COM FINALIDADE OPERATIVA, DE DOMÍNIO PRIVADO, EDIFICAÇÕES COM FINS INDUSTRIAIS, Instalação de serviços do sector da agricultura			140.674,88			140.674,88			11.308,75	11.308,75	11.308,75	140.674,88	129.366,13	140.674,88	129.366,13	
301	03	99	IMÓVEIS URBANOS, COM FINALIDADE OPERATIVA, DE DOMÍNIO PRIVADO, EDIFICAÇÕES COM FINS INDUSTRIAIS, Outros edifícios para fins de natureza industrial																
301	04	02	IMÓVEIS URBANOS, COM FINALIDADE OPERATIVA, DE DOMÍNIO PRIVADO, CONSTRUÇÕES DIVERSAS, Complexos desportivos	2.710.994,32	2.371.395,33					276.981,76		27.713,35	367.312,34	304.695,11	2.434.012,56	2.066.700,22	-276.981,76	-304.695,11	
301	04	03	IMÓVEIS URBANOS, COM FINALIDADE OPERATIVA, DE DOMÍNIO PRIVADO, CONSTRUÇÕES DIVERSAS, Piscinas	5.495.966,39	4.227.041,46	4.882.519,51		20.881,89	4.903.401,40	2.960.591,74		1.120.519,02	2.389.443,95	4.081.110,76	7.438.776,05	5.049.332,10	1.942.809,66	822.290,64	
Total				67.800.016,66	58.025.378,42	18.612.165,34		353.009,34	18.965.174,68	12.793.960,14		839,66	4.423.343,23	14.197.981,47	17.218.143,03	73.970.391,54	59.772.410,07	6.170.374,88	1.747.031,65

Data de Emissão : 2020/04/23

Classificador Geral				Patrimonio inicial		Acréscimos Patrimoniais				Diminuições Patrimoniais			Patrimonio Final		Variação Patrimonial			
Cl.	Tipo	Ben	Designacao	Bruto	Liquido	Aquisições	Reavaliações e outras alterações	Grandes reparações ou beneficiações	Total	Abates	Desvalorizações	Amortizações			Bruto	Liquido	Bruta	Liquida
												Do exercicio	Acumuladas	Total				
(1)			(2)	(3)	(4)	(5)	(6)	(7)	(8=5+6+7)	(9)	(10)	(11)	(12)	(13=9+10+11)	(14=3+8-9-10)	(15=14-12)	(16=14-3)	(17=15-4)
301	04	05	IMÓVEIS URBANOS, COM FINALIDADE OPERATIVA, DE DOMÍNIO PRIVADO, CONSTRUÇÕES DIVERSAS, Cemitérios (construções, vedações e paredes)															
301	04	99	IMÓVEIS URBANOS, COM FINALIDADE OPERATIVA, DE DOMÍNIO PRIVADO, CONSTRUÇÕES DIVERSAS, Outras construções	2.705.436,66	2.428.190,05					157.706,69		34.244,19	311.482,80	191.950,88	2.547.729,97	2.236.247,17	-157.706,69	-191.950,88
301	05	99	IMÓVEIS URBANOS, COM FINALIDADE OPERATIVA, DE DOMÍNIO PRIVADO, INFRA-ESTRUTURAS, Outras infra-estruturas	161.890,22	149.748,44							2.023,63	14.165,41	2.023,63	161.890,22	147.724,81		-2.023,63
301	06	01	IMÓVEIS URBANOS, COM FINALIDADE OPERATIVA, DE DOMÍNIO PRIVADO, TERRENOS INCLUIDOS EM PLANOS DE ORGANIZAÇÃO C/CAPACI/CONSTRU, Em aglomerados urbanos	174.579,26	149.974,19					174.579,26				174.579,26			-174.579,26	-149.974,19
401	04	99	IMÓVEIS URBANOS, COM FINALIDADE OPERATIVA, DE DOMÍNIO PÚBLICO, CONSTRUÇÕES DIVERSAS, Outras construções															
Total				70.841.922,80	60.753.299,10	18.612.165,34		353.009,34	18.965.174,68	13.126.246,09	839,66	4.459.611,05	14.523.629,68	17.586.696,80	76.680.011,73	62.156.382,05	5.838.088,93	1.403.082,95

Data de Emissão : 2020/04/23

Classificador Geral				Patrimonio inicial		Acréscimos Patrimoniais				Diminuições Patrimoniais			Patrimonio Final		Variação Patrimonial			
Cl.	Tipo	Ben	Designacao	Bruto	Liquido	Aquisições	Reavaliações e outras alterações	Grandes reparações ou beneficiações	Total	Abates	Desvalorizações	Amortizações			Bruto	Liquido	Bruta	Liquida
												Do exercicio	Acumuladas	Total				
(1)			(2)	(3)	(4)	(5)	(6)	(7)	(8=5+6+7)	(9)	(10)	(11)	(12)	(13=9+10+11)	(14=3+8-9-10)	(15=14-12)	(16=14-3)	(17=15-4)
106	01	99	Equip. e Material Recreativo, Desportivo, Educacao e Cult., EQUIPAMENTO RECREATIVO, DESPORTIVO, DE EDUCAÇÃO E DE CULTURA, Outros equipamento específico	29.984,53									29.984,53		29.984,53			
301	01	99	IMÓVEIS URBANOS, COM FINALIDADE OPERATIVA, DE DOMÍNIO PRIVADO, HABITAÇÕES, Outras	412.140,58	372.043,32	342.629,73			342.629,73	175.000,00		50.120,14	90.217,40	225.120,14	579.770,31	489.552,91	167.629,73	117.509,59
301	02	01	IMÓVEIS URBANOS, COM FINALIDADE OPERATIVA, DE DOMÍNIO PRIVADO, EDIFICAÇÕES PARA SERVIÇOS, Instalação de serviços de natureza administrativa	24.081,88	11.407,22							1.140,72	13.815,38	1.140,72	24.081,88	10.266,50		-1.140,72
301	02	04	IMÓVEIS URBANOS, COM FINALIDADE OPERATIVA, DE DOMÍNIO PRIVADO, EDIFICAÇÕES PARA SERVIÇOS, Instalação de serviços de natureza escolar	52.823,17	49.194,20					52.823,17				52.823,17			-52.823,17	-49.194,20
301	02	99	IMÓVEIS URBANOS, COM FINALIDADE OPERATIVA, DE DOMÍNIO PRIVADO, EDIFICAÇÕES PARA SERVIÇOS, Outros edificios para o sector dos serviços	139.690,10	132.705,58							1.746,13	8.730,65	1.746,13	139.690,10	130.959,45		-1.746,13
301	04	02	IMÓVEIS URBANOS, COM FINALIDADE OPERATIVA, DE DOMÍNIO PRIVADO, CONSTRUÇÕES DIVERSAS, Complexos desportivos	7.866.117,15	6.573.421,05	3.060.621,97		77.022,92	3.137.644,89	2.958.085,77		691.077,17	1.983.773,27	3.649.162,94	8.045.676,27	6.061.903,00	179.559,12	-511.518,05
301	04	03	IMÓVEIS URBANOS, COM FINALIDADE OPERATIVA, DE DOMÍNIO PRIVADO, CONSTRUÇÕES DIVERSAS, Piscinas	829.644,15	606.160,11					829.644,15				829.644,15			-829.644,15	-606.160,11
301	04	05	IMÓVEIS URBANOS, COM FINALIDADE OPERATIVA, DE DOMÍNIO PRIVADO, CONSTRUÇÕES DIVERSAS, Cemitérios (construções, vedações e paredes)	14.958,24	8.316,00					10.080,00				10.080,00	4.878,24	4.878,24	-10.080,00	-3.437,76
Total				9.369.439,80	7.753.247,48	3.403.251,70		77.022,92	3.480.274,62	4.025.633,09		744.084,16	2.126.521,23	4.769.717,25	8.824.081,33	6.697.560,10	-545.358,47	-1.055.687,38

Data de Emissão : 2020/04/23

Classificador Geral				Patrimonio inicial		Acrescimos Patrimoniais				Diminuições Patrimoniais			Patrimonio Final		Variação Patrimonial			
Cl.	Tipo	Ben	Designacao	Bruto	Liquido	Aquisições	Reavaliações e outras alterações	Grandes reparações ou Beneficiações	Total	Abates	Desvalorizações	Amortizações			Bruto	Liquido	Bruta	Liquida
												Do exercicio	Acumuladas	Total				
(1)			(2)	(3)	(4)	(5)	(6)	(7)	(8=5+6+7)	(9)	(10)	(11)	(12)	(13=9+10+11)	(14=3+8-9-10)	(15=14-12)	(16=14-3)	(17=15-4)
301	04	99	IMÓVEIS URBANOS, COM FINALIDADE OPERATIVA, DE DOMÍNIO PRIVADO, CONSTRUÇÕES DIVERSAS, Outras construções	8.661.367,14	7.014.750,26	1.076.646,71		100.298,60	1.176.945,31	694.074,57		241.081,79	1.887.698,67	935.156,36	9.144.237,88	7.256.539,21	482.870,74	241.788,95
301	05	01	IMÓVEIS URBANOS, COM FINALIDADE OPERATIVA, DE DOMÍNIO PRIVADO, INFRA-ESTRUTURAS, Rodoviárias	389.083,47	142.238,73					58.725,18		13.140,45	259.985,19	71.865,63	330.358,29	70.373,10	-58.725,18	-71.865,63
301	05	99	IMÓVEIS URBANOS, COM FINALIDADE OPERATIVA, DE DOMÍNIO PRIVADO, INFRA-ESTRUTURAS, Outras infra-estruturas	32154930,08	24461224,57					2.716.590,84		408.308,02	8.102.013,53	3.124.898,86	29.438.339,24	21.336.325,71	-2.716.590,84	-3124898,86
301	06	99	IMÓVEIS URBANOS, COM FINALIDADE OPERATIVA, DE DOMÍNIO PRIVADO, TERRENOS INCLUIDOS EM PLANOS DE URBANIZAÇÃO C/CAPACI/CONSTRU, Outros terrenos	41.916,11									41.916,11		41.916,11			
401	05	01	IMÓVEIS URBANOS, COM FINALIDADE OPERATIVA, DE DOMÍNIO PÚBLICO, INFRA-ESTRUTURAS, Rodoviárias															
401	05	99	IMÓVEIS URBANOS, COM FINALIDADE OPERATIVA, DE DOMÍNIO PÚBLICO, INFRA-ESTRUTURAS, Outras infra-estruturas	108.056,27	94.549,27					42.704,27		25.349,10		68.053,37	65.352,00	65.352,00	-42.704,27	-29.197,27
Total				50.724.792,87	39.466.010,31	4.479.898,41		177.321,52	4.657.219,93	7.537.727,95		1.431.963,52	12.418.134,73	8.969.691,47	47.844.284,85	35.426.150,12	-2.880.508,02	-4.039.860,19

Data de Emissão : 2020/04/23

Classificador Geral				Patrimonio inicial		Acrescimos Patrimoniais				Diminuições Patrimoniais			Patrimonio Final		Variação Patrimonial			
Cl.	Tipo	Ben	Designacao	Bruto	Liquido	Aquisições	Reavaliações e outras alterações	Grandes reparações ou Beneficiações	Total	Abates	Desvalorizações	Amortizações			Bruto	Liquido	Bruta	Liquida
												Do exercicio	Acumuladas	Total				
(1)			(2)	(3)	(4)	(5)	(6)	(7)	(8=5+6+7)	(9)	(10)	(11)	(12)	(13=9+10+11)	(14=3+8-9-10)	(15=14-12)	(16=14-3)	(17=15-4)
101	01	02	Equip. Informatico, HARDWARE, Computadores	378.884,70	55.760,86	11.169,19			11.169,19	2.734,29		29.165,86	352.289,70	31.900,15	387.319,60	35.029,90	8.434,90	-20.730,96
101	01	03	Equip. Informatico, HARDWARE, Equipamento de rede	1.338,49	88,75	861,00			861,00			890,58	2.140,32	890,58	2.199,49	59,17	861,00	-29,58
101	01	04	Equip. Informatico, HARDWARE, Equipamento de switching	1.126,66	563,33							281,67	845,00	281,67	1.126,66	281,66		-281,67
101	01	05	Equip. Informatico, HARDWARE, Gravadores de CD-Rom	112,85									112,85		112,85			
101	01	07	Equip. Informatico, HARDWARE, Impressoras	26.862,86	2.891,56							1.748,31	25.719,61	1.748,31	26.862,86	1.143,25		-1.748,31
101	01	08	Equip. Informatico, HARDWARE, Leitores de CD-Rom															
101	01	09	Equip. Informatico, HARDWARE, Leitores ópticos															
101	01	12	Equip. Informatico, HARDWARE, Modems	2.318,28									2.318,28		2.318,28			
101	01	13	Equip. Informatico, HARDWARE, Monitores	21.221,20	6.202,75	486,35			486,35	354,99		3.043,36	18.061,81	3.398,35	21.352,56	3.290,75	131,36	-2.912,00
101	01	14	Equip. Informatico, HARDWARE, Multiplexores	953,46									953,46		953,46			
101	01	15	Equip. Informatico, HARDWARE, Outros Periféricos	47,65									47,65		47,65			
101	01	16	Equip. Informatico, HARDWARE, PC portáteis	14.655,64	736,82							368,42	14.287,24	368,42	14.655,64	368,40		-368,42
101	01	18	Equip. Informatico, HARDWARE, Projectores de imagem de ecrã (data display)	350,00		1.608,47			1.608,47	401,84		301,66	651,66	703,50	1.556,63	904,97	1.206,63	904,97
101	01	19	Equip. Informatico, HARDWARE, Router															
101	01	20	Equip. Informatico, HARDWARE, Scanners (digitalizador de imagem)	13.468,00	3.030,24							2.117,83	12.555,59	2.117,83	13.468,00	912,41		-2.117,83
101	01	21	Equip. Informatico, HARDWARE, Teclados	101,84	25,46							25,46	101,84	25,46	101,84			-25,46
101	01	22	Equip. Informatico, HARDWARE, Terminais															
Total				461.441,63	69.299,77	14.125,01			14.125,01	3.491,12		37.943,15	430.085,01	41.434,27	472.075,52	41.990,51	10.633,89	-27.309,26

Data de Emissão : 2020/04/23

Classificador Geral				Patrimonio inicial		Acréscimos Patrimoniais				Diminuições Patrimoniais			Patrimonio Final		Variação Patrimonial			
Cl.	Tipo	Ben	Designacao	Bruto	Liquido	Aquisições	Reavaliações e outras alterações	Grandes reparações ou beneficiações	Total	Abates	Desvalorizações	Amortizações		Bruto	Liquido	Bruta	Liquida	
												Do exercicio	Acumuladas					Total
(1)			(2)	(3)	(4)	(5)	(6)	(7)	(8=5+6+7)	(9)	(10)	(11)	(12)	(13=9+10+11)	(14=3+8-9-10)	(15=14-12)	(16=14-3)	(17=15-4)
101	01	25	Equip. Informatico , HARDWARE , Unidades centrais de processamento	31.671,31									31.671,31	31.671,31				
101	01	27	Equip. Informatico , HARDWARE , Unidades de Disco	1.034,75	330,96							154,96	858,75	154,96	1.034,75	176,00		-154,96
101	01	28	Equip. Informatico , HARDWARE , Ratos	19,31	4,82							4,82	19,31	4,82	19,31			-4,82
101	01	99	Equip. Informatico , HARDWARE , Outro equipamento informático	436.964,04	18.063,28	24.221,46			24.221,46	24.032,04		26.135,24	445.036,00	50.167,28	437.153,46	-7.882,54	189,42	-25.945,82
101	02	02	Equip. Informatico , SOFTWARE , Sistemas Operativos															
101	02	03	Equip. Informatico , SOFTWARE , Software de Aplicações	27.167,23	4.469,00							2.234,50	24.932,73	2.234,50	27.167,23	2.234,50		-2.234,50
101	02	06	Equip. Informatico , SOFTWARE , Software de Gestão de Rede	112.452,76	26.482,58							26.482,58	112.452,76	26.482,58	112.452,76			-26.482,58
101	02	07	Equip. Informatico , SOFTWARE , Software de Rede	118.728,94									118.728,94		118.728,94			
101	02	99	Equip. Informatico , SOFTWARE , Outros Softwares	147.887,02									147.887,02		147.887,02			
102	01	01	Equip. de Telecomunicacoes , EQUIP.TELECOMUNICAÇÕES E SISTEMAS DE INTERC. DIFUSÃO SONORA , Central Telefónica (PPCA)															
102	01	04	Equip. de Telecomunicacoes , EQUIP.TELECOMUNICAÇÕES E SISTEMAS DE INTERC. DIFUSÃO SONORA , Equipamento de imagem e radares	906,90									906,90		906,90			
102	01	06	Equip. de Telecomunicacoes , EQUIP.TELECOMUNICAÇÕES E SISTEMAS DE INTERC. DIFUSÃO SONORA , Equipamento de rádiocomunicações e segurança de vídeo	24.508,73	450,03							225,02	24.283,72	225,02	24.508,73	225,01		-225,02
102	01	08	Equip. de Telecomunicacoes , EQUIP.TELECOMUNICAÇÕES E SISTEMAS DE INTERC. DIFUSÃO SONORA , Equipamento de registo e de reprodução de som	5.591,14	520,05							153,01	5.224,10	153,01	5.591,14	367,04		-153,01
102	01	12	Equip. de Telecomunicacoes , EQUIP.TELECOMUNICAÇÕES E SISTEMAS DE INTERC. DIFUSÃO SONORA , Telecopiadores (Fax)	1.326,06									1.326,06		1.326,06			
102	01	14	Equip. de Telecomunicacoes , EQUIP.TELECOMUNICAÇÕES E SISTEMAS DE INTERC. DIFUSÃO SONORA , Telemóveis	15.784,58	2.153,07							969,04	14.600,55	969,04	15.784,58	1.184,03		-969,04
102	01	99	Equip. de Telecomunicacoes , EQUIP.TELECOMUNICAÇÕES E SISTEMAS DE INTERC. DIFUSÃO SONORA , Outro material,aparelhos,utensilios e instal. uso especifico	44.253,38	114,27	430,50			430,50	430,50		459,06	44.598,17	889,56	44.253,38	-344,79		-459,06
103	01	01	Equip. e Material de Escritorio e de Reprografia , MOBILIÁRIO , Armários	239.186,95	40.675,42	28.689,75			28.689,75	26.414,25		28.235,78	226.747,31	54.650,03	241.462,45	14.715,14	2.275,50	-25.960,28
103	01	02	Equip. e Material de Escritorio e de Reprografia , MOBILIÁRIO , Bancos	10.080,16	4.699,38	890,52			890,52	8.652,15		638,94	6.019,72	9.291,09	2.318,53	-3.701,19	-7.761,63	-8.400,57
103	01	04	Equip. e Material de Escritorio e de Reprografia , MOBILIÁRIO , Blocos de gavetas	1.456,57	808,87	159,90			159,90			182,05	829,75	182,05	1.616,47	786,72	159,90	-22,15
103	01	05	Equip. e Material de Escritorio e de Reprografia , MOBILIÁRIO , Cadeiras	412.947,62	101.959,03	71.032,22			71.032,22	67.545,67		64.073,50	375.062,09	131.619,17	416.434,17	41.372,08	3.486,55	-60.586,95
103	01	06	Equip. e Material de Escritorio e de Reprografia , MOBILIÁRIO , Cofres	8.150,64	909,12							267,07	7.508,59	267,07	8.150,64	642,05		-267,07
103	01	07	Equip. e Material de Escritorio e de Reprografia , MOBILIÁRIO , Divisórias amovíveis	12.705,81	8.217,10							1.369,61	5.858,32	1.369,61	12.705,81	6.847,49		-1.369,61
103	01	08	Equip. e Material de Escritorio e de Reprografia , MOBILIÁRIO , Estantes	9.375,91	4.225,95	5.400,69			5.400,69			1.428,87	6.578,83	1.428,87	14.776,60	8.197,77	5.400,69	3.971,82
103	01	10	Equip. e Material de Escritorio e de Reprografia , MOBILIÁRIO , Mesas	376.286,23	71.876,87	95.378,65			95.378,65	91.452,85		62.740,93	367.150,29	154.193,78	380.212,03	13.061,74	3.925,80	-58.815,13
103	01	11	Equip. e Material de Escritorio e de Reprografia , MOBILIÁRIO , Placares	1.255,91									1.255,91		1.255,91			
103	01	12	Equip. e Material de Escritorio e de Reprografia , MOBILIÁRIO , Secretárias	37.557,86	8.261,40	10.916,68			10.916,68	10.659,61		8.247,80	37.544,26	18.907,41	37.814,93	270,67	257,07	-7.990,73
103	01	13	Equip. e Material de Escritorio e de Reprografia , MOBILIÁRIO , Sofás	8.100,53	3.147,59	2.164,80			2.164,80	3.345,60		1.156,93	6.109,87	4.502,53	6.919,73	809,86	-1.180,80	-2.337,73
103	01	14	Equip. e Material de Escritorio e de Reprografia , MOBILIÁRIO , Recipientes para guarda-chuvas	847,71	423,85							105,99	529,85	105,99	847,71	317,86		-105,99
Total				2.547.689,68	367.092,41	253.410,18			253.410,18	236.023,79		263.208,85	2.443.806,12	499.232,64	2.565.076,07	121.269,95	17.386,39	-245.822,46

Data de Emissão : 2020/04/23

Classificador Geral				Patrimonio inicial		Acréscimos Patrimoniais				Diminuições Patrimoniais			Patrimonio Final		Variação Patrimonial			
Cl.	Tipo	Ben	Designacao	Bruto	Liquido	Aquisições	Reavaliações e outras alterações	Grandes reparações ou beneficiações	Total	Abates	Desvalorizações	Amortizações			Bruto	Liquido	Bruta	Liquida
												Do exercicio	Acumuladas	Total				
(1)			(2)	(3)	(4)	(5)	(6)	(7)	(8=5+6+7)	(9)	(10)	(11)	(12)	(13=9+10+11)	(14=3+8-9-10)	(15=14-12)	(16=14-3)	(17=15-4)
103	01	15	Equip. e Material de Escritorio e de Reprografia, MOBILIÁRIO, Alongas de secretaria	19.644,32	11.871,94							1.998,14	9.770,52	1.998,14	19.644,32	9.873,80		-1.998,14
103	01	17	Equip. e Material de Escritorio e de Reprografia, MOBILIÁRIO, Bengaleiro	169,74	84,89							21,22	106,07	21,22	169,74	63,67		-21,22
103	01	18	Equip. e Material de Escritorio e de Reprografia, MOBILIÁRIO, Expositores	36.156,06	8.873,50	762,53			762,53	8.431,41		2.164,96	29.447,52	10.596,37	28.487,18	-960,34	-7.668,88	-9.833,84
103	01	19	Equip. e Material de Escritorio e de Reprografia, MOBILIÁRIO, Poltronas	139,98	104,98							17,50	52,50	17,50	139,98	87,48		-17,50
103	01	20	Equip. e Material de Escritorio e de Reprografia, MOBILIÁRIO, Recipientes para papéis	2.745,58	1.239,22					2.133,89		48,69	1.555,05	2.182,58	611,69	-943,36	-2.133,89	-2.182,58
103	01	99	Equip. e Material de Escritorio e de Reprografia, MOBILIÁRIO, Outro mobiliário	221.961,90	24.694,55	2.156,22			2.156,22	7.993,58		6.886,29	204.153,64	14.879,87	216.124,54	11.970,90	-5.837,36	-12.723,65
103	02	99	Equip. e Material de Escritorio e de Reprografia, MÁQUINAS E EQUIPAMENTOS DE ESCRITÓRIO, Outro equipamento e material de escritório	2.677,10	1.467,28							334,66	1.544,48	334,66	2.677,10	1.132,62		-334,66
103	03	01	Equip. e Material de Escritorio e de Reprografia, EQUIPAMENTO DE REPROGRAFIA, Fotocopiadores	3.043,95									3.043,95		3.043,95			
104	03	99	Equip. p/ Investigacao, de medida e de Utilizacao Tecnica, EQUIPAMENTO DE MEDIDA, Outros	134,98									134,98		134,98			
104	06	19	Equip. p/ Investigacao, de medida e de Utilizacao Tecnica, INSTRUMENTOS ÓPTICOS E EQUIP. FOTOGRÁFICO E CINEMATOGRÁFICO, Máquinas Fotográficas	5.037,66	1.302,18							456,20	4.191,68	456,20	5.037,66	845,98		-456,20
104	08	99	Equip. p/ Investigacao, de medida e de Utilizacao Tecnica, INSTRUMENTOS PARA MEDIDA DO TEMPO, Outros instrumentos para uso específico	5.523,93	4.734,81							789,12	1.578,24	789,12	5.523,93	3.945,69		-789,12
105	08	99	Equip. e Material p/ Servicos de saude, OUTROS EQUIPAMENTOS E OUTRAS MÁQUINAS E INSTALAÇÕES, Outros	54,45									54,45		54,45			
106	01	02	Equip. e Material Recreativo, Desportivo, Educacao e Cult., EQUIPAMENTO RECREATIVO, DESPORTIVO, DE EDUCAÇÃO E DE CULTURA, Aparelhos p/ exercicios (ginástica)	6.980,25	3.490,10							872,55	4.362,70	872,55	6.980,25	2.617,55		-872,55
106	01	03	Equip. e Material Recreativo, Desportivo, Educacao e Cult., EQUIPAMENTO RECREATIVO, DESPORTIVO, DE EDUCAÇÃO E DE CULTURA, Armários															
106	01	04	Equip. e Material Recreativo, Desportivo, Educacao e Cult., EQUIPAMENTO RECREATIVO, DESPORTIVO, DE EDUCAÇÃO E DE CULTURA, Balizas	17.949,99	4.720,70	891,75			891,75			1.204,37	14.433,66	1.204,37	18.841,74	4.408,08	891,75	-312,62
106	01	05	Equip. e Material Recreativo, Desportivo, Educacao e Cult., EQUIPAMENTO RECREATIVO, DESPORTIVO, DE EDUCAÇÃO E DE CULTURA, Bancos suecos	2.746,56	1.240,44							343,32	1.849,44	343,32	2.746,56	897,12		-343,32
106	01	06	Equip. e Material Recreativo, Desportivo, Educacao e Cult., EQUIPAMENTO RECREATIVO, DESPORTIVO, DE EDUCAÇÃO E DE CULTURA, Barras/traves	1.594,08	953,86							199,26	839,48	199,26	1.594,08	754,60		-199,26
106	01	07	Equip. e Material Recreativo, Desportivo, Educacao e Cult., EQUIPAMENTO RECREATIVO, DESPORTIVO, DE EDUCAÇÃO E DE CULTURA, Bicicletas															
106	01	09	Equip. e Material Recreativo, Desportivo, Educacao e Cult., EQUIPAMENTO RECREATIVO, DESPORTIVO, DE EDUCAÇÃO E DE CULTURA, Colchões de ginástica	836,40	292,72	3.044,88			3.044,88	836,40		2.731,24	3.274,92	3.567,64	3.044,88	-230,04	2.208,48	-522,76
106	01	11	Equip. e Material Recreativo, Desportivo, Educacao e Cult., EQUIPAMENTO RECREATIVO, DESPORTIVO, DE EDUCAÇÃO E DE CULTURA, Escadas	965,55	482,78							120,70	603,47	120,70	965,55	362,08		-120,70
Total				2.876.052,16	432.646,36	260.265,56			260.265,56	255.419,07		281.397,07	2.724.802,87	536.816,14	2.880.898,65	156.095,78	4.846,49	-276.550,58

Data de Emissão : 2020/04/23

Classificador Geral				Patrimonio inicial		Acréscimos Patrimoniais				Diminuições Patrimoniais			Patrimonio Final		Variação Patrimonial			
Cl.	Tipo	Ben	Designacao	Bruto	Liquido	Aquisições	Reavaliações e outras alterações	Grandes reparações ou beneficiações	Total	Abates	Desvalorizações	Amortizações			Bruto	Liquido	Bruta	Liquida
												Do exercicio	Acumuladas	Total				
(1)			(2)	(3)	(4)	(5)	(6)	(7)	(8=5+6+7)	(9)	(10)	(11)	(12)	(13=9+10+11)	(14=3+8-9-10)	(15=14-12)	(16=14-3)	(17=15-4)
106	01	14	Equip. e Material Recreativo, Desportivo, Educacao e Cult. , EQUIPAMENTO RECREATIVO, DESPORTIVO, DE EDUCAÇÃO E DE CULTURA , Mesas (Apoio, Bilhar, Jogo, Pingue-Pongue)	5.764,29	26,38							26,38	5.764,29	26,38	5.764,29			
106	01	18	Equip. e Material Recreativo, Desportivo, Educacao e Cult. , EQUIPAMENTO RECREATIVO, DESPORTIVO, DE EDUCAÇÃO E DE CULTURA , Bedes															
106	01	99	Equip. e Material Recreativo, Desportivo, Educacao e Cult. , EQUIPAMENTO RECREATIVO, DESPORTIVO, DE EDUCAÇÃO E DE CULTURA , Outros equipamento específico	263.228,31	67.945,65	53.996,25			53.996,25	8.620,85		30.548,41	225.831,07	39.169,26	308.603,71	82.772,64	45.375,40	14.826,99
106	02	03	Equip. e Material Recreativo, Desportivo, Educacao e Cult. , EQUIP. DISPOSITIVOS AUXILIARES DE INSTRUÇÃO, INCLUINDO MOBIL. , Caixas de sólidos geométricos	10.870,70	882,36							220,62	10.208,96	220,62	10.870,70	661,74		-220,62
106	02	05	Equip. e Material Recreativo, Desportivo, Educacao e Cult. , EQUIP. DISPOSITIVOS AUXILIARES DE INSTRUÇÃO, INCLUINDO MOBIL. , Cartas geográficas	2.546,46	1.273,09	1.091,34			1.091,34	1.091,34		864,04	2.137,41	1.955,38	2.546,46	409,05		-864,04
106	02	09	Equip. e Material Recreativo, Desportivo, Educacao e Cult. , EQUIP. DISPOSITIVOS AUXILIARES DE INSTRUÇÃO, INCLUINDO MOBIL. , Giroscopios	77,40									77,40		77,40			
106	02	10	Equip. e Material Recreativo, Desportivo, Educacao e Cult. , EQUIP. DISPOSITIVOS AUXILIARES DE INSTRUÇÃO, INCLUINDO MOBIL. , Jogos didáticos	6.047,15	1.391,79							348,11	5.003,47	348,11	6.047,15	1.043,68		-348,11
106	02	12	Equip. e Material Recreativo, Desportivo, Educacao e Cult. , EQUIP. DISPOSITIVOS AUXILIARES DE INSTRUÇÃO, INCLUINDO MOBIL. , Modelos anatómicos	1.097,68	510,66	801,70			801,70			848,30	1.435,32	848,30	1.899,38	464,06	801,70	-46,60
106	02	15	Equip. e Material Recreativo, Desportivo, Educacao e Cult. , EQUIP. DISPOSITIVOS AUXILIARES DE INSTRUÇÃO, INCLUINDO MOBIL. , Quadros escolares	15.795,53	2.497,25	1.834,91			1.834,91			914,34	14.212,62	914,34	17.630,44	3.417,82	1.834,91	920,57
106	02	18	Equip. e Material Recreativo, Desportivo, Educacao e Cult. , EQUIP. DISPOSITIVOS AUXILIARES DE INSTRUÇÃO, INCLUINDO MOBIL. , Relógios para instrução	768,80	329,44	503,81			503,81			550,68	990,04	550,68	1.272,61	282,57	503,81	-46,87
106	02	99	Equip. e Material Recreativo, Desportivo, Educacao e Cult. , EQUIP. DISPOSITIVOS AUXILIARES DE INSTRUÇÃO, INCLUINDO MOBIL. , Outros equipamentos e utensilios de uso específico	169.592,02	16.313,28	18.846,00			18.846,00	2.822,14		19.581,50	172.860,24	22.403,64	185.615,88	12.755,64	16.023,86	-3.557,64
106	03	01	Equip. e Material Recreativo, Desportivo, Educacao e Cult. , EQUIPAMENTO E MATERIAL AUDIO VISUAL , Amplificadores	383,76	274,12							54,82	164,46	54,82	383,76	219,30		-54,82
106	03	03	Equip. e Material Recreativo, Desportivo, Educacao e Cult. , EQUIPAMENTO E MATERIAL AUDIO VISUAL , Colunas p/ reprodução de som	1.084,86	774,90							154,98	464,94	154,98	1.084,86	619,92		-154,98
106	03	05	Equip. e Material Recreativo, Desportivo, Educacao e Cult. , EQUIPAMENTO E MATERIAL AUDIO VISUAL , Compact-disc	2.878,93									2.878,93		2.878,93			
106	03	07	Equip. e Material Recreativo, Desportivo, Educacao e Cult. , EQUIPAMENTO E MATERIAL AUDIO VISUAL , Ecrãs															
Total				3.356.188,05	524.865,28	337.339,57			337.339,57	267.953,40		335.509,25	3.166.832,02	603.462,65	3.425.574,22	258.742,20	69.386,17	-266.123,08

Data de Emissão : 2020/04/23

Classificador Geral				Patrimonio inicial		Acréscimos Patrimoniais				Diminuições Patrimoniais			Patrimonio Final		Variação Patrimonial			
Cl.	Tipo	Ben	Designacao	Bruto	Liquido	Aquisições	Reavaliações e outras alterações	Grandes reparações ou beneficiações	Total	Abates	Desvalorizações	Amortizações		Bruto	Liquido	Bruta	Liquida	
												Do exercicio	Acumuladas					Total
(1)			(2)	(3)	(4)	(5)	(6)	(7)	(8=5+6+7)	(9)	(10)	(11)	(12)	(13=9+10+11)	(14=3+8-9-10)	(15=14-12)	(16=14-3)	(17=15-4)
106	03	10	Equip. e Material Recreativo, Desportivo, Educacao e Cult. , EQUIPAMENTO E MATERIAL AUDIO VISUAL , Gravadores	831,05	468,63							156,21	518,63	156,21	831,05	312,42		-156,21
106	03	11	Equip. e Material Recreativo, Desportivo, Educacao e Cult. , EQUIPAMENTO E MATERIAL AUDIO VISUAL , Gravadores/reprodutores	632,98									632,98		632,98			
106	03	12	Equip. e Material Recreativo, Desportivo, Educacao e Cult. , EQUIPAMENTO E MATERIAL AUDIO VISUAL , Misturadores	172,20	103,32							34,44	103,32	34,44	172,20	68,88		-34,44
106	03	14	Equip. e Material Recreativo, Desportivo, Educacao e Cult. , EQUIPAMENTO E MATERIAL AUDIO VISUAL , Projectores Diversos	37.068,48	5.406,47	16.814,10			16.814,10	16.814,10		18.267,15	49.929,16	35.081,25	37.068,48	-12.860,68		-18.267,15
106	03	15	Equip. e Material Recreativo, Desportivo, Educacao e Cult. , EQUIPAMENTO E MATERIAL AUDIO VISUAL , Rádios	1.160,92									1.160,92		1.160,92			
106	03	16	Equip. e Material Recreativo, Desportivo, Educacao e Cult. , EQUIPAMENTO E MATERIAL AUDIO VISUAL , Retroprojectores	621,00									621,00		621,00			
106	03	17	Equip. e Material Recreativo, Desportivo, Educacao e Cult. , EQUIPAMENTO E MATERIAL AUDIO VISUAL , Sistemas video-cassettes	14.188,02	48,06							48,06	14.188,02	48,06	14.188,02			-48,06
106	03	18	Equip. e Material Recreativo, Desportivo, Educacao e Cult. , EQUIPAMENTO E MATERIAL AUDIO VISUAL , Televisores	29.742,27	471,00							157,00	29.428,27	157,00	29.742,27	314,00		-157,00
106	03	99	Equip. e Material Recreativo, Desportivo, Educacao e Cult. , EQUIPAMENTO E MATERIAL AUDIO VISUAL , Outros	64.913,62	4.859,17							1.854,87	61.909,32	1.854,87	64.913,62	3.004,30		-1.854,87
106	04	99	Equip. e Material Recreativo, Desportivo, Educacao e Cult. , INSTRUMENTOS MUSICAIS, INCLUINDO EQUIPAMENTOS DE ORQUESTRA , Outros instrumentos e aparelhos musicais	249,40									249,40		249,40			
106	05	02	Equip. e Material Recreativo, Desportivo, Educacao e Cult. , LIVROS, PUBLICAÇÕES E DOCUMENTOS , Cartas topográficas	71.709,00	71.709,00										71.709,00	71.709,00		
106	05	06	Equip. e Material Recreativo, Desportivo, Educacao e Cult. , LIVROS, PUBLICAÇÕES E DOCUMENTOS , Livros	169.167,61	169.167,61										169.167,61	169.167,61		
107	01	02	Equip. de Conforto, Higiene e de Utilizacao Comum, MOBILIÁRIO E EQUIPAMENTO COMUM (EXCLOI MOB.ESCRITÓRIO) , Armários	1.840,27									1.840,27		1.840,27			
107	01	03	Equip. de Conforto, Higiene e de Utilizacao Comum, MOBILIÁRIO E EQUIPAMENTO COMUM (EXCLOI MOB.ESCRITÓRIO) , Bancos	55.055,62	1.844,57							1.126,94	54.337,99	1.126,94	55.055,62	717,63		-1.126,94
107	01	04	Equip. de Conforto, Higiene e de Utilizacao Comum, MOBILIÁRIO E EQUIPAMENTO COMUM (EXCLOI MOB.ESCRITÓRIO) , Bads	542,08									542,08		542,08			
107	01	05	Equip. de Conforto, Higiene e de Utilizacao Comum, MOBILIÁRIO E EQUIPAMENTO COMUM (EXCLOI MOB.ESCRITÓRIO) , Beliches	1.355,20									1.355,20		1.355,20			
107	01	06	Equip. de Conforto, Higiene e de Utilizacao Comum, MOBILIÁRIO E EQUIPAMENTO COMUM (EXCLOI MOB.ESCRITÓRIO) , Bengaleiros	13,09									13,09		13,09			
107	01	07	Equip. de Conforto, Higiene e de Utilizacao Comum, MOBILIÁRIO E EQUIPAMENTO COMUM (EXCLOI MOB.ESCRITÓRIO) , Cadeiras	24.876,16									24.876,16		24.876,16			
Total				3.830.327,02	778.943,11	354.153,67			354.153,67	284.767,50		357.153,92	3.408.537,83	641.921,42	3.899.713,19	491.175,36	69.386,17	-287.767,75

Data de Emissão : 2020/04/23

Classificador Geral				Patrimonio inicial		Acréscimos Patrimoniais				Diminuições Patrimoniais			Patrimonio Final		Variação Patrimonial			
Cl.	Tipo	Ben	Designacao	Bruto	Liquido	Aquisições	Reavaliações e outras alterações	Grandes reparações ou beneficiações	Total	Abates	Desvalorizações	Amortizações		Bruto	Liquido	Bruta	Liquida	
												Do exercicio	Acumuladas					Total
(1)			(2)	(3)	(4)	(5)	(6)	(7)	(8=5+6+7)	(9)	(10)	(11)	(12)	(13=9+10+11)	(14=3+8-9-10)	(15=14-12)	(16=14-3)	(17=15-4)
107	01	08	Equip. de Conforto, Higiene e de Utilizacao Comum , MOBILIÁRIO E EQUIPAMENTO COMUM (EXCLOI MOB.ESCRITÓRIO) , Camas CAMAS	1.444,74									1.444,74		1.444,74			
107	01	09	Equip. de Conforto, Higiene e de Utilizacao Comum , MOBILIÁRIO E EQUIPAMENTO COMUM (EXCLOI MOB.ESCRITÓRIO) , Cofres	518,10									518,10		518,10			
107	01	10	Equip. de Conforto, Higiene e de Utilizacao Comum , MOBILIÁRIO E EQUIPAMENTO COMUM (EXCLOI MOB.ESCRITÓRIO) , Colchões	464,64									464,64		464,64			
107	01	11	Equip. de Conforto, Higiene e de Utilizacao Comum , MOBILIÁRIO E EQUIPAMENTO COMUM (EXCLOI MOB.ESCRITÓRIO) , Cômodas	474,32									474,32		474,32			
107	01	13	Equip. de Conforto, Higiene e de Utilizacao Comum , MOBILIÁRIO E EQUIPAMENTO COMUM (EXCLOI MOB.ESCRITÓRIO) , Escadas/Escadotes	4.408,83	1.797,12							279,90	2.891,61	279,90	4.408,83	1.517,22		-279,90
107	01	15	Equip. de Conforto, Higiene e de Utilizacao Comum , MOBILIÁRIO E EQUIPAMENTO COMUM (EXCLOI MOB.ESCRITÓRIO) , Espelhos	532,40									532,40		532,40			
107	01	16	Equip. de Conforto, Higiene e de Utilizacao Comum , MOBILIÁRIO E EQUIPAMENTO COMUM (EXCLOI MOB.ESCRITÓRIO) , Estantes	1.827,15									1.827,15		1.827,15			
107	01	17	Equip. de Conforto, Higiene e de Utilizacao Comum , MOBILIÁRIO E EQUIPAMENTO COMUM (EXCLOI MOB.ESCRITÓRIO) , Guarda fatos, roupeiros	474,32									474,32		474,32			
107	01	20	Equip. de Conforto, Higiene e de Utilizacao Comum , MOBILIÁRIO E EQUIPAMENTO COMUM (EXCLOI MOB.ESCRITÓRIO) , Mesas	10.732,10									10.732,10		10.732,10			
107	01	21	Equip. de Conforto, Higiene e de Utilizacao Comum , MOBILIÁRIO E EQUIPAMENTO COMUM (EXCLOI MOB.ESCRITÓRIO) , Papeleiras	16.000,42	4.472,95							1.055,47	12.582,94	1.055,47	16.000,42	3.417,48		-1.055,47
107	01	23	Equip. de Conforto, Higiene e de Utilizacao Comum , MOBILIÁRIO E EQUIPAMENTO COMUM (EXCLOI MOB.ESCRITÓRIO) , Secretárias	2.231,24									2.231,24		2.231,24			
107	01	24	Equip. de Conforto, Higiene e de Utilizacao Comum , MOBILIÁRIO E EQUIPAMENTO COMUM (EXCLOI MOB.ESCRITÓRIO) , Sofás	757,00	52,26							52,26	757,00	52,26	757,00			-52,26
107	01	99	Equip. de Conforto, Higiene e de Utilizacao Comum , MOBILIÁRIO E EQUIPAMENTO COMUM (EXCLOI MOB.ESCRITÓRIO) , Outro mobiliário e equipamento	105.542,06	32,50							32,50	105.542,06	32,50	105.542,06			-32,50
107	02	01	Equip. de Conforto, Higiene e de Utilizacao Comum , ARTIGOS E UENSÍLIOS DE DECORAÇÃO E CONFORTO , Alcatifas	695,75									695,75		695,75			
107	02	03	Equip. de Conforto, Higiene e de Utilizacao Comum , ARTIGOS E UENSÍLIOS DE DECORAÇÃO E CONFORTO , Candelabros	144,00	108,00							18,00	54,00	18,00	144,00	90,00		-18,00
107	02	04	Equip. de Conforto, Higiene e de Utilizacao Comum , ARTIGOS E UENSÍLIOS DE DECORAÇÃO E CONFORTO , Carpetes	238,00	119,00							59,50	178,50	59,50	238,00	59,50		-59,50
107	02	05	Equip. de Conforto, Higiene e de Utilizacao Comum , ARTIGOS E UENSÍLIOS DE DECORAÇÃO E CONFORTO , Castiçais	11,25	8,43							1,41	4,23	1,41	11,25	7,02		-1,41
107	02	16	Equip. de Conforto, Higiene e de Utilizacao Comum , ARTIGOS E UENSÍLIOS DE DECORAÇÃO E CONFORTO , Reposteiros, toldos, estores, cortinas e cortinados															
Total				3.976.823,34	785.533,37	354.153,67			354.153,67	284.767,50		358.652,96	3.549.942,93	643.420,46	4.046.209,51	496.266,58	69.386,17	-289.266,79

Data de Emissão : 2020/04/23

Classificador Geral				Patrimonio inicial		Acréscimos Patrimoniais				Diminuições Patrimoniais			Patrimonio Final		Variação Patrimonial			
Cl.	Tipo	Ben	Designacao	Bruto	Liquido	Aquisições	Reavaliações e outras alterações	Grandes reparações ou beneficiações	Total	Abates	Desvalorizações	Amortizações		Bruto	Liquido	Bruta	Liquida	
												Do exercicio	Acumuladas					Total
(1)			(2)	(3)	(4)	(5)	(6)	(7)	(8=5+6+7)	(9)	(10)	(11)	(12)	(13=9+10+11)	(14=3+8-9-10)	(15=14-12)	(16=14-3)	(17=15-4)
107	02	20	Equip. de Conforto, Higiene e de Utilizacao Comum , ARTIGOS E UTENSÍLIOS DE DECORAÇÃO E CONFORTO , Vasos	69,30	41,58							13,86	41,58	13,86	69,30	27,72		-13,86
107	02	99	Equip. de Conforto, Higiene e de Utilizacao Comum , ARTIGOS E UTENSÍLIOS DE DECORAÇÃO E CONFORTO , Outros artigos e utensílios	51.675,82	16.535,06	39.903,16			39.903,16	39.903,16		28.377,61	63.518,37	68.280,77	51.675,82	-11.842,55		-28.377,61
107	03	06	Equip. de Conforto, Higiene e de Utilizacao Comum , EQUIPAMENTO E DISPOSITIVOS DE ILUMINAÇÃO (ELÉCTRICOS E NÃO) , Projectores e iluminadores	18.685,70	11.229,91							2.335,70	9.791,49	2.335,70	18.685,70	8.894,21		-2.335,70
107	03	99	Equip. de Conforto, Higiene e de Utilizacao Comum , EQUIPAMENTO E DISPOSITIVOS DE ILUMINAÇÃO (ELÉCTRICOS E NÃO) , Outro equipamento e dispositivos de iluminação	22.088,80									22.088,80		22.088,80			
107	04	01	Equip. de Conforto, Higiene e de Utilizacao Comum , EQUIPAMENTO DE AR CONDICIONADO E DE CIRCULAÇÃO AR , Aparelhos de ar condicionado	143.852,01	48.291,36	5.381,25			5.381,25			11.140,75	106.701,40	11.140,75	149.233,26	42.531,86	5.381,25	-5.759,50
107	04	02	Equip. de Conforto, Higiene e de Utilizacao Comum , EQUIPAMENTO DE AR CONDICIONADO E DE CIRCULAÇÃO AR , Climatizadores															
107	04	04	Equip. de Conforto, Higiene e de Utilizacao Comum , EQUIPAMENTO DE AR CONDICIONADO E DE CIRCULAÇÃO AR , Desumidificadores	708,42									708,42		708,42			
107	04	06	Equip. de Conforto, Higiene e de Utilizacao Comum , EQUIPAMENTO DE AR CONDICIONADO E DE CIRCULAÇÃO AR , Equipamento de purificação de ar															
107	04	11	Equip. de Conforto, Higiene e de Utilizacao Comum , EQUIPAMENTO DE AR CONDICIONADO E DE CIRCULAÇÃO AR , Secadores	767,04									767,04		767,04			
107	04	14	Equip. de Conforto, Higiene e de Utilizacao Comum , EQUIPAMENTO DE AR CONDICIONADO E DE CIRCULAÇÃO AR , Ventiladores	14.477,85									14.477,85		14.477,85			
107	04	15	Equip. de Conforto, Higiene e de Utilizacao Comum , EQUIPAMENTO DE AR CONDICIONADO E DE CIRCULAÇÃO AR , Ventoinhas	117,79									117,79		117,79			
107	04	99	Equip. de Conforto, Higiene e de Utilizacao Comum , EQUIPAMENTO DE AR CONDICIONADO E DE CIRCULAÇÃO AR , Outro equipamento e material de uso específico	108,00									108,00		108,00			
107	05	02	Equip. de Conforto, Higiene e de Utilizacao Comum , EQUIPAMENTO DE AQUECIMENTO DE AMBIENTE E AQUECEDORES DE ÁGUA , Aquecedores	1.822,88	500,46							116,45	1.438,87	116,45	1.822,88	384,01		-116,45
107	05	03	Equip. de Conforto, Higiene e de Utilizacao Comum , EQUIPAMENTO DE AQUECIMENTO DE AMBIENTE E AQUECEDORES DE ÁGUA , Caldeiras	38.467,41	6.466,72							3.541,32	35.542,01	3.541,32	38.467,41	2.925,40		-3.541,32
107	05	06	Equip. de Conforto, Higiene e de Utilizacao Comum , EQUIPAMENTO DE AQUECIMENTO DE AMBIENTE E AQUECEDORES DE ÁGUA , Conectores	524,99									524,99		524,99			
107	05	07	Equip. de Conforto, Higiene e de Utilizacao Comum , EQUIPAMENTO DE AQUECIMENTO DE AMBIENTE E AQUECEDORES DE ÁGUA , Escalfetas	70,50									70,50		70,50			
107	05	08	Equip. de Conforto, Higiene e de Utilizacao Comum , EQUIPAMENTO DE AQUECIMENTO DE AMBIENTE E AQUECEDORES DE ÁGUA , Esquentadores	2.538,68	1.123,91							197,11	1.611,88	197,11	2.538,68	926,80		-197,11
107	05	11	Equip. de Conforto, Higiene e de Utilizacao Comum , EQUIPAMENTO DE AQUECIMENTO DE AMBIENTE E AQUECEDORES DE ÁGUA , Fornos	9.493,54									9.493,54		9.493,54			
Total				4.282.292,07	869.722,37	399.438,08			399.438,08	324.670,66		404.375,76	3.816.945,46	729.046,42	4.357.059,49	540.114,03	74.767,42	-329.608,34

Data de Emissão : 2020/04/23

Classificador Geral				Patrimonio inicial		Acréscimos Patrimoniais				Diminuições Patrimoniais			Patrimonio Final		Variação Patrimonial			
Cl.	Tipo	Ben	Designacao	Bruto	Liquido	Aquisições	Reavaliações e outras alterações	Grandes reparações ou beneficiações	Total	Abates	Desvalorizações	Amortizações		Bruto	Liquido	Bruta	Liquida	
												Do exercicio	Acumuladas					Total
(1)			(2)	(3)	(4)	(5)	(6)	(7)	(8=5+6+7)	(9)	(10)	(11)	(12)	(13=9+10+11)	(14=3+8-9-10)	(15=14-12)	(16=14-3)	(17=15-4)
107	05	13	Equip. de Conforto, Higiene e de Utilizacao Comum, EQUIPAMENTO DE AQUECIMENTO DE AMBIENTE E AQUECEDORES DE ÁGUA, Paineis solares	11.959,29	11.105,05							854,23	1.708,47	854,23	11.959,29	10.250,82		-854,23
107	05	14	Equip. de Conforto, Higiene e de Utilizacao Comum, EQUIPAMENTO DE AQUECIMENTO DE AMBIENTE E AQUECEDORES DE ÁGUA, Radiadores	3.110,83	1.542,91							220,42	1.788,34	220,42	3.110,83	1.322,49		-220,42
107	05	99	Equip. de Conforto, Higiene e de Utilizacao Comum, EQUIPAMENTO DE AQUECIMENTO DE AMBIENTE E AQUECEDORES DE ÁGUA, Outro equipamento de uso específico	45.093,07	31.851,38							4.571,40	17.813,09	4.571,40	45.093,07	27.279,98		-4.571,40
107	06	01	Equip. de Conforto, Higiene e de Utilizacao Comum, EQUIPAMENTO DE COZINHA, Baixelas	618,99	11,87							2,37	609,49	2,37	618,99	9,50		-2,37
107	06	02	Equip. de Conforto, Higiene e de Utilizacao Comum, EQUIPAMENTO DE COZINHA, Equipamento frigorífico e de refrigeração	95.340,66	12.193,28	1.050,00			1.050,00			3.234,60	86.381,98	3.234,60	96.390,66	10.008,68	1.050,00	-2.184,60
107	06	03	Equip. de Conforto, Higiene e de Utilizacao Comum, EQUIPAMENTO DE COZINHA, Equipamento para preparação e fornecimento de alimentos	159.945,64	5.934,12	10.241,34			10.241,34			3.865,38	157.876,90	3.865,38	170.186,98	12.310,08	10.241,34	6.375,96
107	06	04	Equip. de Conforto, Higiene e de Utilizacao Comum, EQUIPAMENTO DE COZINHA, Máquinas e aparelhos de cozinha	161.575,00	35.355,03	5.404,06			5.404,06			7.667,52	133.887,49	7.667,52	166.979,06	33.091,57	5.404,06	-2.263,46
107	06	05	Equip. de Conforto, Higiene e de Utilizacao Comum, EQUIPAMENTO DE COZINHA, Mobiliário de cozinha	266.737,62	40.215,90	10.303,84			10.303,84	18.854,68		13.206,50	239.728,22	32.061,18	258.186,78	18.458,56	-8.550,84	-21.757,34
107	06	06	Equip. de Conforto, Higiene e de Utilizacao Comum, EQUIPAMENTO DE COZINHA, Talheres e utensilios de cozinha	4.894,26	3,23					4.718,32		3,23	4.894,26	4.721,55	175,94	-4.718,32	-4.718,32	-4.721,55
107	06	99	Equip. de Conforto, Higiene e de Utilizacao Comum, EQUIPAMENTO DE COZINHA, Outro material, aparelhos e utensilios de uso específico	56.428,42	14.899,02	190,00			190,00	3.234,47		4.891,80	46.422,20	8.126,27	53.384,95	6.962,75	-3.044,47	-7.936,27
107	07	01	Equip. de Conforto, Higiene e de Utilizacao Comum, EQUIPAMENTO DE TRATAMENTO DE ROUPAS, Ferros de engomar	3.570,00								3.570,00		3.570,00				
107	07	04	Equip. de Conforto, Higiene e de Utilizacao Comum, EQUIPAMENTO DE TRATAMENTO DE ROUPAS, Máquinas de lavar roupa	2.563,59								2.563,59		2.563,59				
107	07	99	Equip. de Conforto, Higiene e de Utilizacao Comum, EQUIPAMENTO DE TRATAMENTO DE ROUPAS, Outro equipamento e utensilios de uso específico	41,65								41,65		41,65				
107	08	01	Equip. de Conforto, Higiene e de Utilizacao Comum, EQUIPAMENTOS DE LIMPEZA, Aspiradores	14.311,32	2.076,02							604,19	12.839,49	604,19	14.311,32	1.471,83		-604,19
107	08	04	Equip. de Conforto, Higiene e de Utilizacao Comum, EQUIPAMENTOS DE LIMPEZA, Secadores	80,92								80,92		80,92				
107	08	99	Equip. de Conforto, Higiene e de Utilizacao Comum, EQUIPAMENTOS DE LIMPEZA, Outros equipamentos e utensilios de uso específico	9.560,79	33,39	3.929,85			3.929,85			578,11	10.105,51	578,11	13.490,64	3.385,13	3.929,85	3.351,74
107	09	99	Equip. de Conforto, Higiene e de Utilizacao Comum, EQUIPAMENTO SANITÁRIO, Outro material de uso específico	181,50								181,50		181,50				
108	01	99	Equip. de transporte, MATERIAL ROLANTE OU DE TRANSPORTE, Outro material e equipamento de transportes	313,65	78,41							39,21	274,45	39,21	313,65	39,20		-39,21
109	03	03	Equip. p/ Agricultura e Jardinagem, UTENSÍLIOS E FERRAMENTAS PARA JARDINAGEM, Cortadores	3.525,11								3.525,11		3.525,11				
Total				5.122.145,38	1.025.021,98	430.557,17			430.557,17	351.478,13		444.114,72	4.541.238,12	795.592,85	5.201.224,42	659.986,30	79.079,04	-365.035,68

Data de Emissão : 2020/04/23

Classificador Geral				Patrimonio inicial		Acréscimos Patrimoniais				Diminuições Patrimoniais			Patrimonio Final		Variação Patrimonial			
Cl.	Tipo	Ben	Designacao	Bruto	Liquido	Aquisições	Reavaliações e outras alterações	Grandes reparações ou beneficiações	Total	Abates	Desvalorizações	Amortizações		Bruto	Liquido	Bruta	Liquida	
												Do exercicio	Acumuladas					Total
(1)			(2)	(3)	(4)	(5)	(6)	(7)	(8=5+6+7)	(9)	(10)	(11)	(12)	(13=9+10+11)	(14=3+8-9-10)	(15=14-12)	(16=14-3)	(17=15-4)
109	03	06	Equip. p/ Agricultura e Jardinagem , UTENSÍLIOS E FERRAMENTAS PARA JARDINAGEM , Utensílios e ferramentas de uso específico	1.252,20									1.252,20		1.252,20			
109	03	99	Equip. p/ Agricultura e Jardinagem , UTENSÍLIOS E FERRAMENTAS PARA JARDINAGEM , Outros	229,90									229,90		229,90			
110	01	99	Equip. e Material p/ Industria , EQUIPAMENTO DE PRODUÇÃO E DISTRIBUIÇÃO DE ENERGIA ELÉCTRICA , Outro equipamento de uso específico	15.752,00	754,64							125,77	15.123,13	125,77	15.752,00	628,87		-125,77
110	04	04	Equip. e Material p/ Industria , CONSTRUÇÕES PRÉ-FABRICADAS E EQUIPAMENTOS P/CONSTRUÇÃO CIVIL , Construções ligeiras não afectas em curso	13.823,10	10.273,67	66.358,50			66.358,50			12.614,90	16.164,33	12.614,90	80.181,60	64.017,27	66.358,50	53.743,60
110	15	02	Equip. e Material p/ Industria , EQUIPAMENTO P/TRABALHAR MADEIRA , Caixa de ferramenta diversa para carpinteiro	375,00									375,00		375,00			
110	16	02	Equip. e Material p/ Industria , EQUIPAMENTO P/TRABALHAR METAIS , Equipamento de soldadura	2.648,66									2.648,66		2.648,66			
110	20	01	Equip. e Material p/ Industria , EQUIPAMENTO P/MANEJO TRANSPORTE DE MATERIAIS , Aparelhos elevadores	15.712,13									15.712,13		15.712,13			
110	20	04	Equip. e Material p/ Industria , EQUIPAMENTO P/MANEJO TRANSPORTE DE MATERIAIS , Empilhadoras manuais	3.991,78									3.991,78		3.991,78			
110	25	01	Equip. e Material p/ Industria , BOMBAS E COMPRESSORES , Bombas a motor	1.150,30	492,98							164,33	821,65	164,33	1.150,30	328,65		-164,33
110	25	02	Equip. e Material p/ Industria , BOMBAS E COMPRESSORES , Bombas de vácuo			2.619,90			2.619,90			374,27	374,27	374,27	2.619,90	2.245,63	2.619,90	2.245,63
110	25	03	Equip. e Material p/ Industria , BOMBAS E COMPRESSORES , Bombas manuais	900,00									900,00		900,00			
110	25	04	Equip. e Material p/ Industria , BOMBAS E COMPRESSORES , Compressores	8.693,02									8.693,02		8.693,02			
110	25	05	Equip. e Material p/ Industria , BOMBAS E COMPRESSORES , Moto-bombas			619,18			619,18			88,45	88,45	88,45	619,18	530,73	619,18	530,73
110	25	06	Equip. e Material p/ Industria , BOMBAS E COMPRESSORES , Unidades de bombagem	357,31									357,31		357,31			
111	04	01	Equip. de Oficina, Ferramentas e Utensílios , EQUIP. P/ESTAÇÕES DE SERVIÇO OU ABASTECIMENTO DE COMBUSTÍVEL , Depósitos	1.170,94	752,74							83,64	501,84	83,64	1.170,94	669,10		-83,64
111	04	02	Equip. de Oficina, Ferramentas e Utensílios , EQUIP. P/ESTAÇÕES DE SERVIÇO OU ABASTECIMENTO DE COMBUSTÍVEL , Elevadores para viaturas	300,00									300,00		300,00			
111	04	03	Equip. de Oficina, Ferramentas e Utensílios , EQUIP. P/ESTAÇÕES DE SERVIÇO OU ABASTECIMENTO DE COMBUSTÍVEL , Macacos hidráulicos	300,00									300,00		300,00			
111	04	04	Equip. de Oficina, Ferramentas e Utensílios , EQUIP. P/ESTAÇÕES DE SERVIÇO OU ABASTECIMENTO DE COMBUSTÍVEL , Máquinas de lavagem de viaturas	671,13									671,13		671,13			
112	01	04	Equip. de Sinalizacao, Alarme, Combate a Incendios, ... , EQUIPAMENTO DE COMBATE A INCÊNDIOS , Joços de equipamento de combate a incêndios															
112	03	03	Equip. de Sinalizacao, Alarme, Combate a Incendios, ... , SISTEMA DE SINALIZAÇÃO E ALARME , Dispositivos de sinalização															
112	03	04	Equip. de Sinalizacao, Alarme, Combate a Incendios, ... , SISTEMA DE SINALIZAÇÃO E ALARME , Projectores	16.689,61	8.435,18							2.520,02	10.774,45	2.520,02	16.689,61	5.915,16		-2.520,02
112	03	99	Equip. de Sinalizacao, Alarme, Combate a Incendios, ... , SISTEMA DE SINALIZAÇÃO E ALARME , Outro equipamento de uso específico	63.309,42	10.881,84							5.140,20	57.567,78	5.140,20	63.309,42	5.741,64		-5.140,20
Total				5.269.471,88	1.056.613,03	500.154,75			500.154,75	351.478,13		465.226,30	4.678.085,15	816.704,43	5.418.148,50	740.063,35	148.676,62	-316.549,68

Data de Emissão : 2020/04/23

Classificador Geral				Patrimonio inicial		Acréscimos Patrimoniais				Diminuições Patrimoniais			Patrimonio Final		Variação Patrimonial			
Cl.	Tipo	Ben	Designacao	Bruto	Liquido	Aquisições	Reavaliações e outras alterações	Grandes reparações ou beneficiações	Total	Abates	Desvalorizações	Amortizações			Bruto	Liquido	Bruta	Liquida
												Do exercicio	Acumuladas	Total				
(1)			(2)	(3)	(4)	(5)	(6)	(7)	(8=5+6+7)	(9)	(10)	(11)	(12)	(13=9+10+11)	(14=3+8-9-10)	(15=14-12)	(16=14-3)	(17=15-4)
117	01	03	ABASTECIMENTO PUBLICO E AGUAS RESIDUAIS , EQUIPAMENTO ELECTROMECAÂNICO DOS SISTEMAS DE TRATA/FIS-QUIMIC , Bombas de Recirculação e Elevação	6.925,90									6.925,90		6.925,90			
117	01	09	ABASTECIMENTO PUBLICO E AGUAS RESIDUAIS , EQUIPAMENTO ELECTROMECAÂNICO DOS SISTEMAS DE TRATA/FIS-QUIMIC , Motores	21.866,84	19.133,48							2.733,35	5.466,71	2.733,35	21.866,84	16.400,13		-2.733,35
117	01	99	ABASTECIMENTO PUBLICO E AGUAS RESIDUAIS , EQUIPAMENTO ELECTROMECAÂNICO DOS SISTEMAS DE TRATA/FIS-QUIMIC , Outro Equipamento de uso especifico	1.482,65									1.482,65		1.482,65			
117	05	01	ABASTECIMENTO PUBLICO E AGUAS RESIDUAIS , EQUIPAMENTO DE VALORIZAÇÃO MULTIMATERIAL , Contentores	750.506,02	230.025,46	29.903,82			29.903,82	2.580,00		47.863,33	568.343,89	50.443,33	777.829,84	209.485,95	27.323,82	-20.539,51
117	05	99	ABASTECIMENTO PUBLICO E AGUAS RESIDUAIS , EQUIPAMENTO DE VALORIZAÇÃO MULTIMATERIAL , Outro equipamento de uso especifico	3.550,00	2.218,75							443,75	1.775,00	443,75	3.550,00	1.775,00		-443,75
117	07	99	ABASTECIMENTO PUBLICO E AGUAS RESIDUAIS , EQUIPAMENTO DE TRATAMENTO DE EFLOUENTES , Equipamento de uso especifico	122.055,85									122.055,85		122.055,85			
118	07	99	OUTROS BENS , MAQUINAS, APARELHOS E FERRAMENTAS , Maquinas e aparelhos não especificados	86.454,00	6.420,60							1.605,15	81.638,55	1.605,15	86.454,00	4.815,45		-1.605,15
301	02	03	IMOVÉIS URBANOS,COM FINALIDADE OPERATIVA,DE DOMINIO PRIVADO , EDIFICAÇÕES PARA SERVIÇOS , Instalação de serviços de natureza social	16.794,64	4.198,66							839,72	13.435,70	839,72	16.794,64	3.358,94		-839,72
Total				6.279.107,78	1.318.609,98	530.058,57			530.058,57	354.058,13		518.711,60	5.479.209,40	872.769,73	6.455.108,22	975.898,82	176.000,44	-342.711,16

Data de Emissão : 2020/04/23

Classificador Geral				Patrimonio inicial		Acréscimos Patrimoniais				Diminuições Patrimoniais			Patrimonio Final		Variação Patrimonial			
Cl.	Tipo	Ben	Designacao	Bruto	Liquido	Aquisições	Reavaliações e outras alterações	Grandes reparações ou beneficiações	Total	Abates	Desvalorizações	Amortizações			Bruto	Liquido	Bruta	Liquida
												Do exercicio	Acumuladas	Total				
(1)			(2)	(3)	(4)	(5)	(6)	(7)	(8=5+6+7)	(9)	(10)	(11)	(12)	(13=9+10+11)	(14=3+8-9-10)	(15=14-12)	(16=14-3)	(17=15-4)
107	08	99	Equip. de Conforto, Higiene e de Utilizacao Comum , EQUIPAMENTOS DE LIMPEZA , Outros equipamentos e utensilios de uso especifico	598,61									598,61		598,61			
108	01	01	Equip. de transporte , MATERIAL ROLANTE OU DE TRANSPORTE , Atrrelados	8.162,56									8.162,56		8.162,56			
108	01	99	Equip. de transporte , MATERIAL ROLANTE OU DE TRANSPORTE , Outro material e equipamento de transportes	40.450,79	2.921,25							1.460,63	38.990,17	1.460,63	40.450,79	1.460,62		-1.460,63
110	04	11	Equip. e Material p/ Industria , CONSTRUÇÕES PRÉ-FABRICADAS E EQUIPAMENTOS P/CONSTRUÇÃO CIVIL , De trabalhos de escavação e terraplenagem, de sondagem e fu.	187.983,93									187.983,93		187.983,93			
111	04	99	Equip. de Oficina, Ferramentas e Utensilios , EQUIP. P/ESTAÇÕES DE SERVIÇO OU ABASTECIMENTO DE COMBUSTÍVEL , Outro equipamento de uso especifico	1.089,00									1.089,00		1.089,00			
201	01	02	VEICULOS A GASOLINA , LIGEIROS DE PASSAGEIROS , Mais de 1000 até 1300															
201	01	03	VEICULOS A GASOLINA , LIGEIROS DE PASSAGEIROS , De 1301 até 1600	26.092,15	4.348,69							4.348,69	26.092,15	4.348,69	26.092,15			-4.348,69
201	01	05	VEICULOS A GASOLINA , LIGEIROS DE PASSAGEIROS , De 1801 até 2000															
201	08	01	VEICULOS A GASOLINA , MOTOS E MOTOCICLOS , Até 50 de cilindrada															
Total				264.377,04	7.269,94							5.809,32	262.916,42	5.809,32	264.377,04	1.460,62		-5.809,32

Data de Emissão : 2020/04/23

Classificador Geral				Patrimonio inicial		Acréscimos Patrimoniais				Diminuições Patrimoniais			Patrimonio Final		Variação Patrimonial			
Cl.	Tipo	Ben	Designacao	Bruto	Liquido	Aquisições	Reavaliações e outras alterações	Grandes reparações ou beneficiações	Total	Abates	Desvalorizações	Amortizações			Bruto	Liquido	Bruta	Liquida
												Do exercicio	Acumuladas	Total				
(1)			(2)	(3)	(4)	(5)	(6)	(7)	(8=5+6+7)	(9)	(10)	(11)	(12)	(13=9+10+11)	(14=3+8-9-10)	(15=14-12)	(16=14-3)	(17=15-4)
202	01	01	VEICULOS A GASOLEO, LIGEIROS DE PASSAGEIROS, Até 1500 de cilindrada	40.096,98	30.072,74							5.012,13	15.036,37	5.012,13	40.096,98	25.060,61		-5.012,13
202	01	02	VEICULOS A GASOLEO, LIGEIROS DE PASSAGEIROS, mais de 1500 até 2000	93.533,15	15.125,47							5.041,82	83.449,50	5.041,82	93.533,15	10.083,65		-5.041,82
202	01	03	VEICULOS A GASOLEO, LIGEIROS DE PASSAGEIROS, De 2001 até 3000	68.200,60						12.420,07			68.200,60	12.420,07	55.780,53	-12.420,07	-12.420,07	-12.420,07
202	01	04	VEICULOS A GASOLEO, LIGEIROS DE PASSAGEIROS, Mais de 3000															
202	02	01	VEICULOS A GASOLEO, MISTOS, Até 1500 de cilindrada	99.317,77	41.554,33							12.414,49	70.178,13	12.414,49	99.317,77	29.139,64		-12.414,49
202	02	02	VEICULOS A GASOLEO, MISTOS, Mais de 1500 até 2000	16.996,37									16.996,37		16.996,37			
202	02	03	VEICULOS A GASOLEO, MISTOS, de 2001 até 3000	380.348,11	90.197,22							26.898,63	317.049,52	26.898,63	380.348,11	63.298,59		-26.898,63
202	03	03	VEICULOS A GASOLEO, DE CARGA, De 2001 até 3000	24.003,20									24.003,20		24.003,20			
202	03	04	VEICULOS A GASOLEO, DE CARGA, Mais de 3000	922.092,83	14.366,40	129.700,00			129.700,00			14.765,80	922.492,23	14.765,80	1.051.792,83	129.300,60	129.700,00	114.934,20
202	04	03	VEICULOS A GASOLEO, PESADOS DE PASSAGEIROS, De 2001 até 3000															
202	05	03	VEICULOS A GASOLEO, TODO-O-TERRENO, De 2001 até 3000															
202	07	02	VEICULOS A GASOLEO, ESPECIAIS, Mais de 1500 até 2000	74.819,00									74.819,00		74.819,00			
202	07	04	VEICULOS A GASOLEO, ESPECIAIS, Mais de 3000	401.756,80	174.457,93							28.696,91	255.995,78	28.696,91	401.756,80	145.761,02		-28.696,91
202	07	05	VEICULOS A GASOLEO, ESPECIAIS, Sem cilindrada	135.199,17									135.199,17		135.199,17			
202	09	02	VEICULOS A GASOLEO, TRACTORES, Outros	23.785,58									23.785,58		23.785,58			
206	03	01	VEICULOS A OUTROS COMBUSTIVEIS, MOTOCICLOS, Motociclos (mistura)															
Total				2.544.526,60	373.044,03	129.700,00			129.700,00	12.420,07		98.639,30	2.270.121,87	111.059,37	2.661.806,53	391.684,66	117.279,93	18.640,63

Data de Emissão : 2020/04/23

Classificador Geral				Patrimonio inicial		Acréscimos Patrimoniais				Diminuições Patrimoniais			Patrimonio Final		Variação Patrimonial				
Cl.	Tipo	Ben	Designacao	Bruto	Liquido	Aquisições	Reavaliações e outras alterações	Grandes reparações ou beneficiações	Total	Abates	Desvalorizações	Amortizações			Bruto	Liquido	Bruta	Liquida	
												Do exercicio	Acumuladas	Total					
(1)			(2)	(3)	(4)	(5)	(6)	(7)	(8=5+6+7)	(9)	(10)	(11)	(12)	(13=9+10+11)	(14=3+8-9-10)	(15=14-12)	(16=14-3)	(17=15-4)	
103	02	11	Equip. e Material de Escritorio e de Reprografia, MÁQUINAS E EQUIPAMENTOS DE ESCRITÓRIO, Outras máquinas e aparelhos																
104	03	99	Equip. p/ Investigacao, de medida e de Utilizacao Tecnica, EQUIPAMENTO DE MEDIDA, Outros	1.875,77									1.875,77		1.875,77				
107	06	05	Equip. de Conforto, Higiene e de Utilizacao Comum, EQUIPAMENTO DE COZINHA, Mobiliário de cozinha	1.397,15									1.397,15		1.397,15				
107	06	06	Equip. de Conforto, Higiene e de Utilizacao Comum, EQUIPAMENTO DE COZINHA, Talheres e utensilios de cozinha	218,19	54,54	4.718,32			4.718,32			4.772,86	4.936,51	4.772,86	4.936,51		4.718,32	-54,54	
107	06	99	Equip. de Conforto, Higiene e de Utilizacao Comum, EQUIPAMENTO DE COZINHA, Outro material, aparelhos e utensilios de uso especifico	5.742,64		14.862,89			14.862,89			12.928,14	18.670,78	12.928,14	20.605,53	1.934,75	14.862,89	1.934,75	
107	07	01	Equip. de Conforto, Higiene e de Utilizacao Comum, EQUIPAMENTO DE TRATAMENTO DE ROUPAS, Ferros de engomar																
Total				9.233,75	54,54	19.581,21			19.581,21				17.701,00	26.880,21	17.701,00	28.814,96	1.934,75	19.581,21	1.880,21

Data de Emissão : 2020/04/23

Classificador Geral				Patrimonio inicial		Acréscimos Patrimoniais				Diminuições Patrimoniais			Patrimonio Final		Variação Patrimonial			
Cl.	Tipo	Ben	Designacao	Bruto	Liquido	Aquisições	Reavaliações e outras alterações	Grandes reparações ou melhorias	Total	Abates	Desvalorizações	Amortizações		Bruto	Liquido	Bruta	Liquida	
												Do exercício	Acumuladas					Total
(1)			(2)	(3)	(4)	(5)	(6)	(7)	(8=5+6+7)	(9)	(10)	(11)	(12)	(13=9+10+11)	(14=3+8-9-10)	(15=14-12)	(16=14-3)	(17=15-4)
107	07	04	Equip. de Conforto, Higiene e de Utilizacao Comum, EQUIPAMENTO DE TRATAMENTO DE ROUPAS, Máquinas de lavar roupa	359,13									359,13		359,13			
107	08	01	Equip. de Conforto, Higiene e de Utilizacao Comum, EQUIPAMENTOS DE LIMPEZA, Aspiradores	96,97									96,97		96,97			
107	08	99	Equip. de Conforto, Higiene e de Utilizacao Comum, EQUIPAMENTOS DE LIMPEZA, Outros equipamentos e utensílios de uso específico	602,15									602,15		602,15			
109	03	01	Equip. p/ Agricultura e Jardinagem, UTENSÍLIOS E FERRAMENTAS PARA JARDINAGEM, Arrancadores de relva	19.227,75	3.322,21							3.322,21	19.227,75	3.322,21	19.227,75			-3.322,21
109	03	03	Equip. p/ Agricultura e Jardinagem, UTENSÍLIOS E FERRAMENTAS PARA JARDINAGEM, Cortadores	34.692,18	8.150,79	2.502,15			2.502,15			4.065,66	30.607,05	4.065,66	37.194,33	6.587,28	2.502,15	-1.563,51
109	03	06	Equip. p/ Agricultura e Jardinagem, UTENSÍLIOS E FERRAMENTAS PARA JARDINAGEM, Utensílios e ferramentas de uso específico	39.889,84	9.580,01							8.903,26	39.205,09	8.903,26	39.889,84	604,75		-8.903,26
109	03	99	Equip. p/ Agricultura e Jardinagem, UTENSÍLIOS E FERRAMENTAS PARA JARDINAGEM, Outros	2.201,10	123,75							41,25	2.118,60	41,25	2.201,10	82,50		-41,25
110	01	99	Equip. e Material p/ Industria, EQUIPAMENTO DE PRODUÇÃO E DISTRIBUIÇÃO DE ENERGIA ELÉCTRICA, Outro equipamento de uso específico	1.451,03									1.451,03		1.451,03			
110	13	99	Equip. e Material p/ Industria, EQUIPAMENTO P/TRABALHAR MADEIRA, Outras máquinas e instrumentos de uso específico	12.490,71									12.490,71		12.490,71			
110	16	10	Equip. e Material p/ Industria, EQUIPAMENTO P/TRABALHAR METAIS, Máquinas para moldar e cortar metais	554,18									554,18		554,18			
110	25	04	Equip. e Material p/ Industria, BOMBAS E COMPRESSORES, Compressores	1.817,42									1.817,42		1.817,42			
111	02	01	Equip. de Oficina, Ferramentas e Utensílios, FERRAMENTAS E MÁQUINAS-FERRAMENTAS, Ferramentas e Utensílios	5.657,39	1.711,67							599,07	4.544,79	599,07	5.657,39	1.112,60		-599,07
111	02	02	Equip. de Oficina, Ferramentas e Utensílios, FERRAMENTAS E MÁQUINAS-FERRAMENTAS, Máquinas-Ferramentas Ligeiras	8.578,66	1.659,13							519,45	7.438,98	519,45	8.578,66	1.139,68		-519,45
111	02	03	Equip. de Oficina, Ferramentas e Utensílios, FERRAMENTAS E MÁQUINAS-FERRAMENTAS, Máquinas-Ferramentas Pesadas	7.157,15									7.157,15		7.157,15			
111	02	99	Equip. de Oficina, Ferramentas e Utensílios, FERRAMENTAS E MÁQUINAS-FERRAMENTAS, Outros aparelhos e utensílios oficiais	8.374,75									8.374,75		8.374,75			
111	03	05	Equip. de Oficina, Ferramentas e Utensílios, FERRAMENTAS DE MEDIDA, CALIBRADORES E FERRAMENTAS ESPE.PRECIS, Ferramentas p/ medição	947,10	405,90							135,30	676,50	135,30	947,10	270,60		-135,30
111	04	03	Equip. de Oficina, Ferramentas e Utensílios, EQUIP. P/ESTAÇÕES DE SERVIÇO OU ABASTECIMENTO DE COMBUSTÍVEL, Macacos hidráulicos	2.420,00									2.420,00		2.420,00			
112	01	03	Equip. de Sinalizacao, Alarme, Combate a Incendios, ... , EQUIPAMENTO DE COMBATE A INCÊNDIOS, Extintores	75,60									75,60		75,60			
112	03	03	Equip. de Sinalizacao, Alarme, Combate a Incendios, ... , SISTEMA DE SINALIZAÇÃO E ALARME, Dispositivos de sinalização	16.977,32									16.977,32		16.977,32			
112	03	99	Equip. de Sinalizacao, Alarme, Combate a Incendios, ... , SISTEMA DE SINALIZAÇÃO E ALARME, Outro equipamento de uso específico	3.438,71		2.346,84			2.346,84			469,37	3.908,08	469,37	5.785,55	1.877,47	2.346,84	1.877,47
Total				176.242,89	25.016,00	24.430,20			24.430,20			35.756,57	186.983,46	35.756,57	200.673,09	13.689,63	24.430,20	-11.326,37

ENTIDADE

MAPA SÍNTESE DOS BENS INVENTARIADOS

Ano : 2019

M.P.

CONTA IMOBILIZADO : 42.5

- Ferramentas e utensílios

Página: 19

Data de Emissão : 2020/04/23

Classificador Geral				Patrimonio inicial		Acréscimos Patrimoniais				Diminuições Patrimoniais			Patrimonio Final		Variação Patrimonial			
Cl.	Tipo	Ben	Designacao	Bruto	Liquido	Aquisições	Reavaliações e outras alterações	Grandes reparações ou beneficiações	Total	Abates	Desvalorizações	Amortizações		Bruto	Liquido	Bruta	Liquida	
												Do exercicio	Acumuladas					Total
(1)			(2)	(3)	(4)	(5)	(6)	(7)	(8=5+6+7)	(9)	(10)	(11)	(12)	(13=9+10+11)	(14=3+8-9-10)	(15=14-12)	(16=14-3)	(17=15-4)
118	07	99	OUTROS BENS , MAQUINAS, APARELHOS E FERRAMENTAS , Maquinas e aparelhos não especificados															
202	03	04	VEICULOS A GASOLEO , DE CARGA , Mais de 3000															
Total				176.242,89	25.016,00	24.430,20			24.430,20			35.756,57	186.983,46	35.756,57	200.673,09	13.689,63	24.430,20	-11.326,37

ENTIDADE

MAPA SÍNTESE DOS BENS INVENTARIADOS

Ano : 2019

M.P.

CONTA IMOBILIZADO : 42.6

- Equipamento administrativo

Página: 19

Data de Emissão : 2020/04/23

Classificador Geral				Patrimonio inicial		Acréscimos Patrimoniais				Diminuições Patrimoniais			Patrimonio Final		Variação Patrimonial			
Cl.	Tipo	Ben	Designacao	Bruto	Liquido	Aquisições	Reavaliações e outras alterações	Grandes reparações ou beneficiações	Total	Abates	Desvalorizações	Amortizações		Bruto	Liquido	Bruta	Liquida	
												Do exercicio	Acumuladas					Total
(1)			(2)	(3)	(4)	(5)	(6)	(7)	(8=5+6+7)	(9)	(10)	(11)	(12)	(13=9+10+11)	(14=3+8-9-10)	(15=14-12)	(16=14-3)	(17=15-4)
101	01	02	Equip. Informatico , HARDWARE , Computadores	37.791,98									37.791,98		37.791,98			
101	01	05	Equip. Informatico , HARDWARE , Gravadores de CD-Rom															
101	01	07	Equip. Informatico , HARDWARE , Impressoras	9.778,29									9.778,29		9.778,29			
101	01	12	Equip. Informatico , HARDWARE , Modems															
101	01	13	Equip. Informatico , HARDWARE , Monitores	2.475,72									2.475,72		2.475,72			
101	01	15	Equip. Informatico , HARDWARE , Outros Periféricos															
101	01	16	Equip. Informatico , HARDWARE , PC portáteis	11.864,85									11.864,85		11.864,85			
101	01	18	Equip. Informatico , HARDWARE , Projectores de imagem de ecrã (data display)															
101	01	19	Equip. Informatico , HARDWARE , Router	1.080,00									1.080,00		1.080,00			
101	01	20	Equip. Informatico , HARDWARE , Scanners (digitalizador de imagem)	1.653,05									1.653,05		1.653,05			
101	01	21	Equip. Informatico , HARDWARE , Teclados	374,95									374,95		374,95			
101	01	23	Equip. Informatico , HARDWARE , Traçadores de gráficos (Plotters)	13.385,29									13.385,29		13.385,29			
101	01	25	Equip. Informatico , HARDWARE , Unidades centrais de processamento	3.175,90									3.175,90		3.175,90			
101	01	27	Equip. Informatico , HARDWARE , Unidades de Disco															
101	01	28	Equip. Informatico , HARDWARE , Ratos	169,13									169,13		169,13			
101	01	99	Equip. Informatico , HARDWARE , Outro equipamento informático	86.080,07									86.080,07		86.080,07			
101	02	02	Equip. Informatico , SOFTWARE , Sistemas Operativos	229,78									229,78		229,78			
101	02	03	Equip. Informatico , SOFTWARE , Software de Aplicações	29.841,28									29.841,28		29.841,28			
101	02	04	Equip. Informatico , SOFTWARE , Software de Base	1.131,85									1.131,85		1.131,85			
101	02	99	Equip. Informatico , SOFTWARE , Outros Softwares	358,38									358,38		358,38			
102	01	01	Equip. de Telecomunicacoes , EQUIP.TELECOMUNICAÇÕES E SISTEMAS DE INTERC. DIFUSÃO SONORA , Central Telefónica (PPCA)	6.586,35	933,25							212,94	5.866,04	212,94	6.586,35	720,31		-212,94
102	01	02	Equip. de Telecomunicacoes , EQUIP.TELECOMUNICAÇÕES E SISTEMAS DE INTERC. DIFUSÃO SONORA , Consola de Gestão/Operação rede rádio	901,65									901,65		901,65			
102	01	12	Equip. de Telecomunicacoes , EQUIP.TELECOMUNICAÇÕES E SISTEMAS DE INTERC. DIFUSÃO SONORA , Telecopiadores (Fax)	552,86									552,86		552,86			
Total				207.431,38	933,25							212,94	206.711,07	212,94	207.431,38	720,31		-212,94

Data de Emissão : 2020/04/23

Classificador Geral				Patrimonio inicial		Acréscimos Patrimoniais				Diminuições Patrimoniais			Patrimonio Final		Variação Patrimonial			
Cl.	Tipo	Ben	Designacao	Bruto	Liquido	Aquisições	Reavaliações e outras alterações	Grandes reparações ou melhorias	Total	Abates	Desvalorizações	Amortizações		Bruto	Liquido	Bruta	Líquida	
												Do exercício	Acumuladas					Total
(1)			(2)	(3)	(4)	(5)	(6)	(7)	(8=5+6+7)	(9)	(10)	(11)	(12)	(13=9+10+11)	(14=3+8-9-10)	(15=14-12)	(16=14-3)	(17=15-4)
102	01	13	Equip. de Telecomunicacoes , EQUIP.TELECOMUNICAÇÕES E SISTEMAS DE INTERC. DIFUSÃO SONORA, Telefones	3.684,28									3.684,28		3.684,28			
102	01	14	Equip. de Telecomunicacoes , EQUIP.TELECOMUNICAÇÕES E SISTEMAS DE INTERC. DIFUSÃO SONORA, Telemóveis	1.109,60									1.109,60		1.109,60			
102	01	99	Equip. de Telecomunicacoes , EQUIP.TELECOMUNICAÇÕES E SISTEMAS DE INTERC. DIFUSÃO SONORA, Outro material,aparelhos,utensilios e instal. uso especifico	1.506,62									1.506,62		1.506,62			
103	01	01	Equip. e Material de Escritorio e de Reprografia, MOBILIÁRIO, Armários	75.784,13	461,25					1.845,00				1.845,00	73.939,13	73.939,13	-1.845,00	73.477,88
103	01	02	Equip. e Material de Escritorio e de Reprografia, MOBILIÁRIO, Bancos	74.618,37	1.863,43	11.425,05			11.425,05	3.136,50		8.349,16	81.104,10	11.485,66	82.906,92	1.802,82	8.288,55	-60,61
103	01	03	Equip. e Material de Escritorio e de Reprografia, MOBILIÁRIO, Biombo	2.186,21									2.186,21		2.186,21			
103	01	04	Equip. e Material de Escritorio e de Reprografia, MOBILIÁRIO, Blocos de gavetas	14.236,41	286,82							143,43	14.093,02	143,43	14.236,41	143,39		-143,43
103	01	05	Equip. e Material de Escritorio e de Reprografia, MOBILIÁRIO, Cadeiras	83.092,86									83.092,86		83.092,86			
103	01	06	Equip. e Material de Escritorio e de Reprografia, MOBILIÁRIO, Cofres	1.467,84									1.467,84		1.467,84			
103	01	07	Equip. e Material de Escritorio e de Reprografia, MOBILIÁRIO, Divisórias amovíveis	4.135,81									4.135,81		4.135,81			
103	01	08	Equip. e Material de Escritorio e de Reprografia, MOBILIÁRIO, Estantes	315.141,73									315.141,73		315.141,73			
103	01	09	Equip. e Material de Escritorio e de Reprografia, MOBILIÁRIO, Ficheiros	4.860,00									4.860,00		4.860,00			
103	01	10	Equip. e Material de Escritorio e de Reprografia, MOBILIÁRIO, Mesas	91.751,48									91.751,48		91.751,48			
103	01	11	Equip. e Material de Escritorio e de Reprografia, MOBILIÁRIO, Placares	470,92									470,92		470,92			
103	01	12	Equip. e Material de Escritorio e de Reprografia, MOBILIÁRIO, Secretárias	36.752,49									36.752,49		36.752,49			
103	01	13	Equip. e Material de Escritorio e de Reprografia, MOBILIÁRIO, Sofás	15.147,14	2.492,32	6.660,45			6.660,45	4.151,25		5.927,85	18.582,67	10.079,10	17.656,34	-926,33	2.509,20	-3.418,65
103	01	14	Equip. e Material de Escritorio e de Reprografia, MOBILIÁRIO, Recipientes para guarda-chuvas	1.022,24									1.022,24		1.022,24			
103	01	15	Equip. e Material de Escritorio e de Reprografia, MOBILIÁRIO, Alongas de secretaria	883,20									883,20		883,20			
103	01	17	Equip. e Material de Escritorio e de Reprografia, MOBILIÁRIO, Bengaleiro	5.663,60									5.663,60		5.663,60			
103	01	18	Equip. e Material de Escritorio e de Reprografia, MOBILIÁRIO, Expositores	231.438,85	192,15	8.437,63			8.437,63	768,75		5.465,72	236.712,42	6.234,47	239.107,73	2.395,31	7.668,88	2.203,16
103	01	19	Equip. e Material de Escritorio e de Reprografia, MOBILIÁRIO, Poltronas	145,90									145,90		145,90			
103	01	20	Equip. e Material de Escritorio e de Reprografia, MOBILIÁRIO, Recipientes para papéis	8.640,11	334,87	2.795,15			2.795,15			1.996,51	10.301,75	1.996,51	11.435,26	1.133,51	2.795,15	798,64
103	01	99	Equip. e Material de Escritorio e de Reprografia, MOBILIÁRIO, Outro mobiliário	591.227,69	16.120,10	9.339,20			9.339,20	1.537,50		9.778,44	584.886,03	11.315,94	599.029,39	14.143,36	7.801,70	-1.976,74
103	02	03	Equip. e Material de Escritorio e de Reprografia, MÁQUINAS E EQUIPAMENTOS DE ESCRITÓRIO, Datadores/Numeradores															
103	02	04	Equip. e Material de Escritorio e de Reprografia, MÁQUINAS E EQUIPAMENTOS DE ESCRITÓRIO, de calcular	1.650,46									1.650,46		1.650,46			
103	02	06	Equip. e Material de Escritorio e de Reprografia, MÁQUINAS E EQUIPAMENTOS DE ESCRITÓRIO, de escrever															
103	02	08	Equip. e Material de Escritorio e de Reprografia, MÁQUINAS E EQUIPAMENTOS DE ESCRITÓRIO, Furadores	213,23									213,23		213,23			
103	02	11	Equip. e Material de Escritorio e de Reprografia, MÁQUINAS E EQUIPAMENTOS DE ESCRITÓRIO, Outras máquinas e aparelhos	16.342,64									16.342,64		16.342,64			
Total				1.790.605,19	22.684,19	38.657,48			38.657,48	11.439,00		31.874,05	1.724.472,17	43.313,05	1.817.823,67	93.351,50	27.218,48	70.667,31

Data de Emissão : 2020/04/23

Classificador Geral				Patrimonio inicial		Acréscimos Patrimoniais				Diminuições Patrimoniais			Patrimonio Final		Variação Patrimonial			
Cl.	Tipo	Ben	Designacao	Bruto	Liquido	Aquisições	Reavaliações e outras alterações	Grandes reparações ou beneficiações	Total	Abates	Desvalorizações	Amortizações		Bruto	Liquido	Bruta	Líquida	
												Do exercicio	Acumuladas					Total
(1)			(2)	(3)	(4)	(5)	(6)	(7)	(8=5+6+7)	(9)	(10)	(11)	(12)	(13=9+10+11)	(14=3+8-9-10)	(15=14-12)	(16=14-3)	(17=15-4)
103	02	99	Equip. e Material de Escritorio e de Reprografia , MÁQUINAS E EQUIPAMENTOS DE ESCRITÓRIO , Outro equipamento e material de escritório	22.076,93									22.076,93	22.076,93				
103	03	01	Equip. e Material de Escritorio e de Reprografia , EQUIPAMENTO DE REPROGRAFIA , Fotocopiadores	59.167,84									59.167,84	59.167,84				
103	03	03	Equip. e Material de Escritorio e de Reprografia , EQUIPAMENTO DE REPROGRAFIA , Guilhotinas	162,28									162,28	162,28				
103	03	99	Equip. e Material de Escritorio e de Reprografia , EQUIPAMENTO DE REPROGRAFIA , Outro equipamento de reprografia	13.129,27									13.129,27	13.129,27				
104	03	99	Equip. p/ Investigacao, de medida e de Utilizacao Tecnica , EQUIPAMENTO DE MEDIDA , Outros	49.446,79									49.446,79	49.446,79				
104	06	15	Equip. p/ Investigacao, de medida e de Utilizacao Tecnica , INSTRUMENTOS ÓPTICOS E EQUIP. FOTOGRÁFICO E CINEMATOGRAFICO , Lupas	4.830,99									4.830,99	4.830,99				
104	06	19	Equip. p/ Investigacao, de medida e de Utilizacao Tecnica , INSTRUMENTOS ÓPTICOS E EQUIP. FOTOGRÁFICO E CINEMATOGRAFICO , Máquinas Fotográficas	5.896,69									5.896,69	5.896,69				
104	06	99	Equip. p/ Investigacao, de medida e de Utilizacao Tecnica , INSTRUMENTOS ÓPTICOS E EQUIP. FOTOGRÁFICO E CINEMATOGRAFICO , Outro Equipamento e Material de Uso Especifico	40.278,00									40.278,00	40.278,00				
106	01	09	Equip. e Material Recreativo, Desportivo,Educacao e Cult. , EQUIPAMENTO RECREATIVO, DESPORTIVO, DE EDUCAÇÃO E DE CULTURA , Colchões de ginástica	2.300,41						2.208,48			2.208,48	91,93	91,93	-2.208,48	91,93	
106	01	99	Equip. e Material Recreativo, Desportivo,Educacao e Cult. , EQUIPAMENTO RECREATIVO, DESPORTIVO, DE EDUCAÇÃO E DE CULTURA , Outros equipamento especifico	4.351,56	800,02					3.324,48	41,20		3.365,68	1.027,08	1.027,08	-3.324,48	227,06	
106	02	03	Equip. e Material Recreativo, Desportivo,Educacao e Cult. , EQUIP. DISPOSITIVOS AUXILIARES DE INSTRUÇÃO,INCLUINDO MOBIL. , Caixas de sólidos geométricos	379,87	47,48							47,48	379,87	47,48	379,87			-47,48
106	02	10	Equip. e Material Recreativo, Desportivo,Educacao e Cult. , EQUIP. DISPOSITIVOS AUXILIARES DE INSTRUÇÃO,INCLUINDO MOBIL. , Jogos didáticos	300,75	69,66							34,86	265,95	34,86	300,75	34,80		-34,86
106	02	12	Equip. e Material Recreativo, Desportivo,Educacao e Cult. , EQUIP. DISPOSITIVOS AUXILIARES DE INSTRUÇÃO,INCLUINDO MOBIL. , Modelos anatómicos	2.758,66	362,49					801,70	244,60		1.046,30	1.956,96	1.956,96	-801,70	1.594,47	
106	02	15	Equip. e Material Recreativo, Desportivo,Educacao e Cult. , EQUIP. DISPOSITIVOS AUXILIARES DE INSTRUÇÃO,INCLUINDO MOBIL. , Quadros escolares	650,98									650,98	650,98				
106	02	18	Equip. e Material Recreativo, Desportivo,Educacao e Cult. , EQUIP. DISPOSITIVOS AUXILIARES DE INSTRUÇÃO,INCLUINDO MOBIL. , Relógios para instrução	759,27	87,91					503,81	15,96		519,77	255,46	255,46	-503,81	167,55	
106	02	99	Equip. e Material Recreativo, Desportivo,Educacao e Cult. , EQUIP. DISPOSITIVOS AUXILIARES DE INSTRUÇÃO,INCLUINDO MOBIL. , Outros equipamentos e utensilios de uso especifico	31.121,71	6.207,45					16.783,21	1.792,15		26.706,41	18.575,36	14.338,50	-12.367,91	-16.783,21	-18.575,36
Total				2.028.217,19	30.259,20	38.657,48			38.657,48	35.060,68		34.050,30	1.947.464,17	69.110,98	2.031.813,99	84.349,82	3.596,80	54.090,62

Data de Emissão : 2020/04/23

Classificador Geral				Patrimonio inicial		Acréscimos Patrimoniais				Diminuições Patrimoniais			Patrimonio Final		Variação Patrimonial			
Cl.	Tipo	Ben	Designacao	Bruto	Liquido	Aquisições	Reavaliações e outras alterações	Grandes reparações ou beneficiações	Total	Abates	Desvalorizações	Amortizações		Bruto	Liquido	Bruta	Liquida	
												Do exercicio	Acumuladas					Total
(1)			(2)	(3)	(4)	(5)	(6)	(7)	(8=5+6+7)	(9)	(10)	(11)	(12)	(13=9+10+11)	(14=3+8-9-10)	(15=14-12)	(16=14-3)	(17=15-4)
106	03	14	Equip. e Material Recreativo, Desportivo, Educacao e Cult. , EQUIPAMENTO E MATERIAL AUDIO VISUAL , Projectores Diversos															
106	03	17	Equip. e Material Recreativo, Desportivo, Educacao e Cult. , EQUIPAMENTO E MATERIAL AUDIO VISUAL , Sistemas vídeo-cassettes	143,40									143,40		143,40			
106	03	99	Equip. e Material Recreativo, Desportivo, Educacao e Cult. , EQUIPAMENTO E MATERIAL AUDIO VISUAL , Outros	17.825,10									17.825,10		17.825,10			
106	04	99	Equip. e Material Recreativo, Desportivo, Educacao e Cult. , INSTRUMENTOS MUSICAIS, INCLUINDO EQUIPAMENTOS DE ORQUESTRA, Outros instrumentos e aparelhos musicais	861,77	172,80								107,72	796,69	107,72	861,77	65,08	-107,72
107	01	01	Equip. de Conforto, Higiene e de Utilizacao Comum , MOBILIÁRIO E EQUIPAMENTO COMUM (EXCLOI MOB.ESCRITÓRIO), Aparadores	1.179,53									1.179,53		1.179,53			
107	01	02	Equip. de Conforto, Higiene e de Utilizacao Comum , MOBILIÁRIO E EQUIPAMENTO COMUM (EXCLOI MOB.ESCRITÓRIO), Armários	785,40									785,40		785,40			
107	01	05	Equip. de Conforto, Higiene e de Utilizacao Comum , MOBILIÁRIO E EQUIPAMENTO COMUM (EXCLOI MOB.ESCRITÓRIO), Beliches	1.261,40									1.261,40		1.261,40			
107	01	07	Equip. de Conforto, Higiene e de Utilizacao Comum , MOBILIÁRIO E EQUIPAMENTO COMUM (EXCLOI MOB.ESCRITÓRIO), Cadeiras	13.387,44									13.387,44		13.387,44			
107	01	08	Equip. de Conforto, Higiene e de Utilizacao Comum , MOBILIÁRIO E EQUIPAMENTO COMUM (EXCLOI MOB.ESCRITÓRIO), Camas CAMAS	952,00									952,00		952,00			
107	01	16	Equip. de Conforto, Higiene e de Utilizacao Comum , MOBILIÁRIO E EQUIPAMENTO COMUM (EXCLOI MOB.ESCRITÓRIO), Estantes	892,50									892,50		892,50			
107	01	17	Equip. de Conforto, Higiene e de Utilizacao Comum , MOBILIÁRIO E EQUIPAMENTO COMUM (EXCLOI MOB.ESCRITÓRIO), Guarda fatos, roupeiros	1.904,00									1.904,00		1.904,00			
107	01	20	Equip. de Conforto, Higiene e de Utilizacao Comum , MOBILIÁRIO E EQUIPAMENTO COMUM (EXCLOI MOB.ESCRITÓRIO), Mesas	1.570,80									1.570,80		1.570,80			
107	01	24	Equip. de Conforto, Higiene e de Utilizacao Comum , MOBILIÁRIO E EQUIPAMENTO COMUM (EXCLOI MOB.ESCRITÓRIO), Sofás	1.666,00									1.666,00		1.666,00			
107	01	99	Equip. de Conforto, Higiene e de Utilizacao Comum , MOBILIÁRIO E EQUIPAMENTO COMUM (EXCLOI MOB.ESCRITÓRIO), Outro mobiliário e equipamento	29.678,00									29.678,00		29.678,00			
107	02	04	Equip. de Conforto, Higiene e de Utilizacao Comum , ARTIGOS E UTENSÍLIOS DE DECORAÇÃO E CONFORTO , Carpetes	2.369,29									2.369,29		2.369,29			
107	04	01	Equip. de Conforto, Higiene e de Utilizacao Comum , EQUIPAMENTO DE AR CONDICIONADO E DE CIRCULAÇÃO AR , Aparelhos de ar condicionado	13.657,85									13.657,85		13.657,85			
107	05	02	Equip. de Conforto, Higiene e de Utilizacao Comum , EQUIPAMENTO DE AQUECIMENTO DE AMBIENTE E AQUECEDORES DE ÁGUA , Aquecedores	1.596,21									1.596,21		1.596,21			
Total				2.117.947,88	30.432,00	38.657,48			38.657,48	35.060,68		34.158,02	2.037.129,78	69.218,70	2.121.544,68	84.414,90	3.596,80	53.982,90

Data de Emissão : 2020/04/23

Classificador Geral				Patrimonio inicial		Acréscimos Patrimoniais				Diminuições Patrimoniais			Patrimonio Final		Variação Patrimonial			
Cl.	Tipo	Ben	Designacao	Bruto	Liquido	Aquisições	Reavaliações e outras alterações	Grandes reparações ou beneficiações	Total	Abates	Desvalorizações	Amortizações			Bruto	Liquido	Bruta	Liquida
												Do exercicio	Acumuladas	Total				
(1)			(2)	(3)	(4)	(5)	(6)	(7)	(8=5+6+7)	(9)	(10)	(11)	(12)	(13=9+10+11)	(14=3+8-9-10)	(15=14-12)	(16=14-3)	(17=15-4)
107	05	06	Equip. de Conforto, Higiene e de Utilizacao Comum, EQUIPAMENTO DE AQUECIMENTO DE AMBIENTE E AQUECEDORES DE ÁGUA, Convectores	520,00									520,00		520,00			
107	05	07	Equip. de Conforto, Higiene e de Utilizacao Comum, EQUIPAMENTO DE AQUECIMENTO DE AMBIENTE E AQUECEDORES DE ÁGUA, Escalfetas	44,00									44,00		44,00			
107	06	02	Equip. de Conforto, Higiene e de Utilizacao Comum, EQUIPAMENTO DE COZINHA, Equipamento frigorifico e de refrigeração															
107	06	03	Equip. de Conforto, Higiene e de Utilizacao Comum, EQUIPAMENTO DE COZINHA, Equipamento para preparação e fornecimento de alimentos															
107	06	04	Equip. de Conforto, Higiene e de Utilizacao Comum, EQUIPAMENTO DE COZINHA, Máquinas e aparelhos de cozinha	310,00									310,00		310,00			
107	06	99	Equip. de Conforto, Higiene e de Utilizacao Comum, EQUIPAMENTO DE COZINHA, Outro material, aparelhos e utensilios de uso especifico	630,70									630,70		630,70			
107	08	01	Equip. de Conforto, Higiene e de Utilizacao Comum, EQUIPAMENTOS DE LIMPEZA, Aspiradores															
107	08	99	Equip. de Conforto, Higiene e de Utilizacao Comum, EQUIPAMENTOS DE LIMPEZA, Outros equipamentos e utensilios de uso especifico															
111	04	01	Equip. de Oficina, Ferramentas e Utensilios, EQUIP. P/ESTAÇÕES DE SERVIÇO OU ABASTECIMENTO DE COMBUSTIVEL, Depósitos	3.267,00	700,06							233,35	2.800,29	233,35	3.267,00	466,71		-233,35
Total				2.122.719,58	31.132,06	38.657,48			38.657,48	35.060,68		34.391,37	2.041.434,77	69.452,05	2.126.316,38	84.881,61	3.596,80	53.749,55

Data de Emissão : 2020/04/23

Classificador Geral				Patrimonio inicial		Acréscimos Patrimoniais				Diminuições Patrimoniais			Patrimonio Final		Variação Patrimonial			
Cl.	Tipo	Ben	Designacao	Bruto	Liquido	Aquisições	Reavaliações e outras alterações	Grandes reparações ou beneficiações	Total	Abates	Desvalorizações	Amortizações			Bruto	Liquido	Bruta	Liquida
												Do exercicio	Acumuladas	Total				
(1)			(2)	(3)	(4)	(5)	(6)	(7)	(8=5+6+7)	(9)	(10)	(11)	(12)	(13=9+10+11)	(14=3+8-9-10)	(15=14-12)	(16=14-3)	(17=15-4)
101	01	02	Equip. Informatico, HARDWARE, Computadores															
101	01	04	Equip. Informatico, HARDWARE, Equipamento de switching															
101	01	07	Equip. Informatico, HARDWARE, Impressoras															
101	01	12	Equip. Informatico, HARDWARE, Modems															
101	01	18	Equip. Informatico, HARDWARE, Projectores de imagem de ecrã (data display)															
101	01	20	Equip. Informatico, HARDWARE, Scanners (digitalizador de imagem)															
101	01	25	Equip. Informatico, HARDWARE, Unidades centrais de processamento	4.584,00									4.584,00		4.584,00			
101	01	28	Equip. Informatico, HARDWARE, Ratos															
101	01	99	Equip. Informatico, HARDWARE, Outro equipamento informático	8.654,04									8.654,04		8.654,04			
101	02	03	Equip. Informatico, SOFTWARE, Software de Aplicações	56.102,55									56.102,55		56.102,55			
Total				69.340,59									69.340,59		69.340,59			

Data de Emissão : 2020/04/23

Classificador Geral				Patrimônio inicial		Acréscimos Patrimoniais				Diminuições Patrimoniais			Patrimônio Final		Variação Patrimonial			
Cl.	Tipo	Ben	Designação	Bruto	Líquido	Aquisições	Reavaliações e outras alterações	Grandes reparações ou beneficiações	Total	Abates	Desvalorizações	Amortizações		Bruto	Líquido	Bruta	Líquida	
												Do exercício	Acumuladas					Total
(1)			(2)	(3)	(4)	(5)	(6)	(7)	(8=5+6+7)	(9)	(10)	(11)	(12)	(13=9+10+11)	(14=3+8-9-10)	(15=14-12)	(16=14-3)	(17=15-4)
101	02	99	Equip. Informatico , SOFTWARE , Outros Softwares	5.710,20									5.710,20	5.710,20				
103	01	99	Equip. e Material de Escritorio e de Reprografia , MOBILIÁRIO , Outro mobiliário	138.055,60	10.610,34							5.305,18	132.750,44	5.305,18	138.055,60	5.305,16		-5.305,18
103	02	99	Equip. e Material de Escritorio e de Reprografia , MÁQUINAS E EQUIPAMENTOS DE ESCRITÓRIO , Outro equipamento e material de escritório	6.145,50									6.145,50		6.145,50			
104	03	06	Equip. p/ Investigacao, de medida e de Utilizacao Tecnica , EQUIPAMENTO DE MEDIDA , Gasômetros															
104	03	99	Equip. p/ Investigacao, de medida e de Utilizacao Tecnica , EQUIPAMENTO DE MEDIDA , Outros															
104	06	07	Equip. p/ Investigacao, de medida e de Utilizacao Tecnica , INSTRUMENTOS ÓPTICOS E EQUIP. FOTOGRÁFICO E CINEMATOGRAFICO , Ecrã															
104	08	99	Equip. p/ Investigacao, de medida e de Utilizacao Tecnica , INSTRUMENTOS PARA MEDIDA DO TEMPO , Outros instrumentos para uso específico			1.841,31			1.841,31			263,04	263,04	263,04	1.841,31	1.578,27	1.841,31	1.578,27
106	01	04	Equip. e Material Recreativo, Desportivo,Educacao e Cult. , EQUIPAMENTO RECREATIVO, DESPORTIVO, DE EDUCAÇÃO E DE CULTURA , Balizas	1.095,05									1.095,05		1.095,05			
106	01	06	Equip. e Material Recreativo, Desportivo,Educacao e Cult. , EQUIPAMENTO RECREATIVO, DESPORTIVO, DE EDUCAÇÃO E DE CULTURA , Barras/traves	1.469,06									1.469,06		1.469,06			
106	01	11	Equip. e Material Recreativo, Desportivo,Educacao e Cult. , EQUIPAMENTO RECREATIVO, DESPORTIVO, DE EDUCAÇÃO E DE CULTURA , Escadas	1.144,32									1.144,32		1.144,32			
106	01	99	Equip. e Material Recreativo, Desportivo,Educacao e Cult. , EQUIPAMENTO RECREATIVO, DESPORTIVO, DE EDUCAÇÃO E DE CULTURA , Outros equipamento específico	188.876,43	4.102,81							1.367,60	186.141,22	1.367,60	188.876,43	2.735,21		-1.367,60
106	02	99	Equip. e Material Recreativo, Desportivo,Educacao e Cult. , EQUIP. DISPOSITIVOS AUXILIARES DE INSTRUIÇÃO,INCLUINDO MOBIL. , Outros equipamentos e utensilios de uso específico	13.945,80									13.945,80		13.945,80			
106	03	02	Equip. e Material Recreativo, Desportivo,Educacao e Cult. , EQUIPAMENTO E MATERIAL AUDIO VISUAL , Auto-rádios	565,13									565,13		565,13			
106	03	14	Equip. e Material Recreativo, Desportivo,Educacao e Cult. , EQUIPAMENTO E MATERIAL AUDIO VISUAL , Projectores Diversos															
106	03	99	Equip. e Material Recreativo, Desportivo,Educacao e Cult. , EQUIPAMENTO E MATERIAL AUDIO VISUAL , Outros	259,00									259,00		259,00			
106	06	09	Equip. e Material Recreativo, Desportivo,Educacao e Cult. , OBRAS DE ARTE, MÓVEIS ANTIGOS, COLEÇÕES, ANTIGUIDADES , Esculturas			85.567,28			85.567,28						85.567,28	85.567,28	85.567,28	85.567,28
106	06	25	Equip. e Material Recreativo, Desportivo,Educacao e Cult. , OBRAS DE ARTE, MÓVEIS ANTIGOS, COLEÇÕES, ANTIGUIDADES , Quadros	1.200,00	1.200,00									1.200,00	1.200,00			
106	06	99	Equip. e Material Recreativo, Desportivo,Educacao e Cult. , OBRAS DE ARTE, MÓVEIS ANTIGOS, COLEÇÕES, ANTIGUIDADES , Outros	67.516,50	67.516,50									67.516,50	67.516,50			
Total				495.323,18	83.429,65	87.408,59			87.408,59			6.935,82	418.829,35	6.935,82	582.731,77	163.902,42	87.408,59	80.472,77

Data de Emissão : 2020/04/23

Classificador Geral				Patrimônio inicial		Acréscimos Patrimoniais				Diminuições Patrimoniais			Patrimônio Final		Variação Patrimonial			
Cl.	Tipo	Ben	Designação	Bruto	Líquido	Aquisições	Reavaliações e outras alterações	Grandes reparações ou melhorias	Total	Abates	Desvalorizações	Amortizações		Bruto	Líquido	Bruta	Líquida	
												Do exercício	Acumuladas					Total
(1)			(2)	(3)	(4)	(5)	(6)	(7)	(8=5+6+7)	(9)	(10)	(11)	(12)	(13=9+10+11)	(14=3+8-9-10)	(15=14-12)	(16=14-3)	(17=15-4)
107	01	03	Equip. de Conforto, Higiene e de Utilização Comum, MOBILIÁRIO E EQUIPAMENTO COMUM (EXCLUÍ MOB.ESCRITÓRIO), Bancos	4.132,15									4.132,15		4.132,15			
107	01	20	Equip. de Conforto, Higiene e de Utilização Comum, MOBILIÁRIO E EQUIPAMENTO COMUM (EXCLUÍ MOB.ESCRITÓRIO), Mesas	9.483,98									9.483,98		9.483,98			
107	01	21	Equip. de Conforto, Higiene e de Utilização Comum, MOBILIÁRIO E EQUIPAMENTO COMUM (EXCLUÍ MOB.ESCRITÓRIO), Papeleiras	6.653,78									6.653,78		6.653,78			
107	01	99	Equip. de Conforto, Higiene e de Utilização Comum, MOBILIÁRIO E EQUIPAMENTO COMUM (EXCLUÍ MOB.ESCRITÓRIO), Outro mobiliário e equipamento	95.015,03	7.641,66							4.511,81	91.885,18	4.511,81	95.015,03	3.129,85		-4.511,81
107	03	03	Equip. de Conforto, Higiene e de Utilização Comum, EQUIPAMENTO E DISPOSITIVOS DE ILUMINAÇÃO (ELÉTRICOS E NÃO), Candeeiros, globos, lustres, plafondier	5.316,00									5.316,00		5.316,00			
107	03	99	Equip. de Conforto, Higiene e de Utilização Comum, EQUIPAMENTO E DISPOSITIVOS DE ILUMINAÇÃO (ELÉTRICOS E NÃO), Outro equipamento e dispositivos de iluminação															
107	04	01	Equip. de Conforto, Higiene e de Utilização Comum, EQUIPAMENTO DE AR CONDICIONADO E DE CIRCULAÇÃO AR, Aparelhos de ar condicionado	23.796,43									23.796,43		23.796,43			
107	04	14	Equip. de Conforto, Higiene e de Utilização Comum, EQUIPAMENTO DE AR CONDICIONADO E DE CIRCULAÇÃO AR, Ventiladores	2.586,73									2.586,73		2.586,73			
107	04	99	Equip. de Conforto, Higiene e de Utilização Comum, EQUIPAMENTO DE AR CONDICIONADO E DE CIRCULAÇÃO AR, Outro equipamento e material de uso específico	41.193,04									41.193,04		41.193,04			
107	05	07	Equip. de Conforto, Higiene e de Utilização Comum, EQUIPAMENTO DE AQUECIMENTO DE AMBIENTE E AQUECEDORES DE ÁGUA, Escalfetas	207,00									207,00		207,00			
107	05	08	Equip. de Conforto, Higiene e de Utilização Comum, EQUIPAMENTO DE AQUECIMENTO DE AMBIENTE E AQUECEDORES DE ÁGUA, Esquentadores	267,75									267,75		267,75			
107	05	14	Equip. de Conforto, Higiene e de Utilização Comum, EQUIPAMENTO DE AQUECIMENTO DE AMBIENTE E AQUECEDORES DE ÁGUA, Radiadores	37,50									37,50		37,50			
107	05	99	Equip. de Conforto, Higiene e de Utilização Comum, EQUIPAMENTO DE AQUECIMENTO DE AMBIENTE E AQUECEDORES DE ÁGUA, Outro equipamento de uso específico	5.384,50									5.384,50		5.384,50			
107	06	02	Equip. de Conforto, Higiene e de Utilização Comum, EQUIPAMENTO DE COZINHA, Equipamento frigorífico e de refrigeração															
107	06	03	Equip. de Conforto, Higiene e de Utilização Comum, EQUIPAMENTO DE COZINHA, Equipamento para preparação e fornecimento de alimentos															
107	06	04	Equip. de Conforto, Higiene e de Utilização Comum, EQUIPAMENTO DE COZINHA, Máquinas e aparelhos de cozinha															
107	06	05	Equip. de Conforto, Higiene e de Utilização Comum, EQUIPAMENTO DE COZINHA, Mobiliário de cozinha	904,40									904,40		904,40			
Total				690.301,47	91.071,31	87.408,59			87.408,59			11.447,63	610.677,79	11.447,63	777.710,06	167.032,27	87.408,59	75.960,96

Data de Emissão : 2020/04/23

Classificador Geral				Patrimônio inicial		Acréscimos Patrimoniais				Diminuições Patrimoniais			Patrimônio Final		Variação Patrimonial			
Cl.	Tipo	Ben	Designação	Bruto	Líquido	Aquisições	Reavaliações e outras alterações	Grandes reparações ou beneficiações	Total	Abates	Desvalorizações	Amortizações		Bruto	Líquido	Bruta	Líquida	
												Do exercício	Acumuladas					Total
(1)			(2)	(3)	(4)	(5)	(6)	(7)	(8=5+6+7)	(9)	(10)	(11)	(12)	(13=9+10+11)	(14=3+8-9-10)	(15=14-12)	(16=14-3)	(17=15-4)
107	08	01	Equip. de Conforto, Higiene e de Utilização Comum, EQUIPAMENTOS DE LIMPEZA, Aspiradores															
107	08	99	Equip. de Conforto, Higiene e de Utilização Comum, EQUIPAMENTOS DE LIMPEZA, Outros equipamentos e utensílios de uso específico	10.172,95									10.172,95		10.172,95			
107	09	03	Equip. de Conforto, Higiene e de Utilização Comum, EQUIPAMENTO SANITÁRIO, Bebedouros	2.633,27									2.633,27		2.633,27			
107	09	99	Equip. de Conforto, Higiene e de Utilização Comum, EQUIPAMENTO SANITÁRIO, Outro material de uso específico	6.069,00									6.069,00		6.069,00			
109	03	06	Equip. p/ Agricultura e Jardinagem, UTENSÍLIOS E FERRAMENTAS PARA JARDINAGEM, Utensílios e ferramentas de uso específico	6.099,93									6.099,93		6.099,93			
109	03	99	Equip. p/ Agricultura e Jardinagem, UTENSÍLIOS E FERRAMENTAS PARA JARDINAGEM, Outros	2.974,94									2.974,94		2.974,94			
110	01	99	Equip. e Material p/ Indústria, EQUIPAMENTO DE PRODUÇÃO E DISTRIBUIÇÃO DE ENERGIA ELÉCTRICA, Outro equipamento de uso específico	3.513,84									3.513,84		3.513,84			
110	25	02	Equip. e Material p/ Indústria, BOMBAS E COMPRESSORES, Bombas de vácuo															
111	01	04	Equip. de Oficina, Ferramentas e Utensílios, MOBILIÁRIO DE OFICINA, Paineis	14.374,80									14.374,80		14.374,80			
111	02	02	Equip. de Oficina, Ferramentas e Utensílios, FERRAMENTAS E MÁQUINAS-FERRAMENTAS, Máquinas-Ferramentas Leveiras	297,30									297,30		297,30			
112	01	04	Equip. de Sinalização, Alarme, Combate a Incêndios, ..., EQUIPAMENTO DE COMBATE A INCÊNDIOS, Jogos de equipamento de combate a incêndios	72.265,20									72.265,20		72.265,20			
112	02	03	Equip. de Sinalização, Alarme, Combate a Incêndios, ..., EQUIP. SEGURANÇA E SALVAMENTO (EXCLUÍ EQ. MARÍTIMO E INDIV), Equipamento de protecção contra agentes químicos	5.990,10	4.492,57							1.497,52	2.995,05	1.497,52	5.990,10	2.995,05		-1.497,52
112	03	01	Equip. de Sinalização, Alarme, Combate a Incêndios, ..., SISTEMA DE SINALIZAÇÃO E ALARME, Aparelhos de iluminação e segurança	46.529,41									46.529,41		46.529,41			
112	03	03	Equip. de Sinalização, Alarme, Combate a Incêndios, ..., SISTEMA DE SINALIZAÇÃO E ALARME, Dispositivos de sinalização	651.904,77	26.696,87					131.807,43		10.668,98	635.876,88	142.476,41	520.097,34	-115.779,54	-131.807,43	-142.476,41
112	03	99	Equip. de Sinalização, Alarme, Combate a Incêndios, ..., SISTEMA DE SINALIZAÇÃO E ALARME, Outro equipamento de uso específico	242.968,09						24.473,40		242.968,09	24.473,40	218.494,69	-24.473,40	-24.473,40	-24.473,40	
117	01	99	ABASTECIMENTO PÚBLICO E ÁGUAS RESIDUAIS, EQUIPAMENTO ELECTROMECÂNICO DOS SISTEMAS DE TRATA/FIS-QUÍMICO, Outro Equipamento de uso específico															
117	05	01	ABASTECIMENTO PÚBLICO E ÁGUAS RESIDUAIS, EQUIPAMENTO DE VALORIZAÇÃO MULTIMATERIAL, Contentores	155.270,38	30.348,34							10.981,78	135.903,82	10.981,78	155.270,38	19.366,56		-10.981,78
117	05	99	ABASTECIMENTO PÚBLICO E ÁGUAS RESIDUAIS, EQUIPAMENTO DE VALORIZAÇÃO MULTIMATERIAL, Outro equipamento de uso específico	1.266,90	158,36							158,36	1.266,90	158,36	1.266,90			-158,36
117	06	99	ABASTECIMENTO PÚBLICO E ÁGUAS RESIDUAIS, EQ. DE MOVIMENTAÇÃO, COMPACTAÇÃO, PRENSAGEM E CONFINA/ RESÍDUOS, Outro equipamento de uso específico	54.693,19									54.693,19		54.693,19			
Total				1.967.325,54	152.767,45	87.408,59			87.408,59	156.280,83		34.754,27	1.849.312,36	191.035,10	1.898.453,30	49.140,94	-68.872,24	-103.626,51

Data de Emissão : 2020/04/23

Classificador Geral				Patrimônio inicial		Acréscimos Patrimoniais				Diminuições Patrimoniais			Patrimônio Final		Variação Patrimonial			
Cl.	Tipo	Ben	Designação	Bruto	Líquido	Aquisições	Reavaliações e outras alterações	Grandes reparações ou melhorias	Total	Abates	Desvalorizações	Amortizações		Bruto	Líquido	Bruta	Líquida	
												Do exercício	Acumuladas					Total
(1)			(2)	(3)	(4)	(5)	(6)	(7)	(8=5+6+7)	(9)	(10)	(11)	(12)	(13=9+10+11)	(14=3+8-9-10)	(15=14-12)	(16=14-3)	(17=15-4)
107	04	14	Equip. de Conforto, Higiene e de Utilização Comum, EQUIPAMENTO DE AR CONDICIONADO E DE CIRCULAÇÃO AR, Ventiladores															
110	25	02	Equip. e Material p/ Indústria, BOMBAS E COMPRESSORES, Bombas de vácuo															
112	03	99	Equip. de Sinalização, Alarme, Combate a Incêndios, ..., SISTEMA DE SINALIZAÇÃO E ALARME, Outro equipamento de uso específico															
117	01	99	ABASTECIMENTO PÚBLICO E ÁGUAS RESIDUAIS, EQUIPAMENTO ELECTROMECÂNICO DOS SISTEMAS DE TRATA/FIS-QUÍMICO, Outro Equipamento de uso específico															
117	05	01	ABASTECIMENTO PÚBLICO E ÁGUAS RESIDUAIS, EQUIPAMENTO DE VALORIZAÇÃO MULTIMATERIAL, Contentores															
301	01	02	IMÓVEIS URBANOS, COM FINALIDADE OPERATIVA, DE DOMÍNIO PRIVADO, HABITAÇÕES, Habitações sociais															
301	01	99	IMÓVEIS URBANOS, COM FINALIDADE OPERATIVA, DE DOMÍNIO PRIVADO, HABITAÇÕES, Outras															
301	02	01	IMÓVEIS URBANOS, COM FINALIDADE OPERATIVA, DE DOMÍNIO PRIVADO, EDIFICAÇÕES PARA SERVIÇOS, Instalação de serviços de natureza administrativa															
301	02	02	IMÓVEIS URBANOS, COM FINALIDADE OPERATIVA, DE DOMÍNIO PRIVADO, EDIFICAÇÕES PARA SERVIÇOS, Instalação de serviços de natureza cultural															
301	02	04	IMÓVEIS URBANOS, COM FINALIDADE OPERATIVA, DE DOMÍNIO PRIVADO, EDIFICAÇÕES PARA SERVIÇOS, Instalação de serviços de natureza escolar															
301	02	99	IMÓVEIS URBANOS, COM FINALIDADE OPERATIVA, DE DOMÍNIO PRIVADO, EDIFICAÇÕES PARA SERVIÇOS, Outros edifícios para o sector dos serviços															
301	04	02	IMÓVEIS URBANOS, COM FINALIDADE OPERATIVA, DE DOMÍNIO PRIVADO, CONSTRUÇÕES DIVERSAS, Complexos desportivos															
301	04	03	IMÓVEIS URBANOS, COM FINALIDADE OPERATIVA, DE DOMÍNIO PRIVADO, CONSTRUÇÕES DIVERSAS, Piscinas															
301	04	99	IMÓVEIS URBANOS, COM FINALIDADE OPERATIVA, DE DOMÍNIO PRIVADO, CONSTRUÇÕES DIVERSAS, Outras construções	221.954,78	221.954,78			42.439,58	42.439,58	264.394,36				264.394,36			-221.954,78	-221.954,78
301	05	01	IMÓVEIS URBANOS, COM FINALIDADE OPERATIVA, DE DOMÍNIO PRIVADO, INFRA-ESTRUTURAS, Rodoviárias															
301	05	99	IMÓVEIS URBANOS, COM FINALIDADE OPERATIVA, DE DOMÍNIO PRIVADO, INFRA-ESTRUTURAS, Outras infra-estruturas	551.916,57	551.916,57			287.223,54	287.223,54					839.140,11	839.140,11	287.223,54	287.223,54	
301	06	99	IMÓVEIS URBANOS, COM FINALIDADE OPERATIVA, DE DOMÍNIO PRIVADO, TERRENOS INCLUIDOS EM PLANOS DE URBANIZAÇÃO C/CAPACI/CONSTRU, Outros terrenos															
401	02	04	IMÓVEIS URBANOS, COM FINALIDADE OPERATIVA, DE DOMÍNIO PÚBLICO, EDIFICAÇÕES PARA SERVIÇOS, Instalação de serviços de natureza escolar															
401	04	05	IMÓVEIS URBANOS, COM FINALIDADE OPERATIVA, DE DOMÍNIO PÚBLICO, CONSTRUÇÕES DIVERSAS, Cemitérios (construções, vedações e paredes)															
Total				773.871,35	773.871,35			329.663,12	329.663,12	264.394,36				264.394,36	839.140,11	839.140,11	65.268,76	65.268,76

Data de Emissão : 2020/04/23

Classificador Geral				Patrimonio inicial		Acréscimos Patrimoniais				Diminuições Patrimoniais			Patrimonio Final		Variação Patrimonial			
Cl.	Tipo	Ben	Designacao	Bruto	Liquido	Aquisições	Reavaliações e outras alterações	Grandes reparações ou beneficiações	Total	Abates	Desvalorizações	Amortizações			Bruto	Liquido	Bruta	Liquida
												Do exercicio	Acumuladas	Total				
(1)			(2)	(3)	(4)	(5)	(6)	(7)	(8=5+6+7)	(9)	(10)	(11)	(12)	(13=9+10+11)	(14=3+8-9-10)	(15=14-12)	(16=14-3)	(17=15-4)
401	05	01	IMÓVEIS URBANOS, COM FINALIDADE OPERATIVA, DE DOMÍNIO PÚBLICO, INFRA-ESTRUTURAS, Rodovias	1.456.878,13	1.456.878,13	27.311,54		215.368,46	242.680,00	1.623.291,81				1.623.291,81	76.266,32	76.266,32	-1.380.611,81	-1380611,81
401	05	99	IMÓVEIS URBANOS, COM FINALIDADE OPERATIVA, DE DOMÍNIO PÚBLICO, INFRA-ESTRUTURAS, Outras infra-estruturas	726.046,66	726.046,66			34.739,30	34.739,30	760.785,96				760.785,96			-726.046,66	-726.046,66
401	07	02	IMÓVEIS URBANOS, COM FINALIDADE OPERATIVA, DE DOMÍNIO PÚBLICO, TERRENOS SITUADOS DENTRO DO PERÍMETRO URBANO, CLASSIF.COMO: , Zona Verde e de Lazer															
401	08	01	IMÓVEIS URBANOS, COM FINALIDADE OPERATIVA, DE DOMÍNIO PÚBLICO, COM FINALIDADE SÓCIO-CULTURAL, NATUREZA ARQUEOLÓGICA E OUTROS															
402	01	06	IMÓVEIS RÚSTICOS DE DOMÍNIO PÚBLICO, TERRENOS NÃO INCLUIDOS EM PLANO DE URB-SOLO RURAL P/ACTIVI: , Espaços de Protecção e Lazer															
Total				2.182.924,79	2.182.924,79	27.311,54		250.107,76	277.419,30	2.384.077,77				2.384.077,77	76.266,32	76.266,32	-2.106.658,47	-2.106.658,47

Data de Emissão : 2020/04/23

Classificador Geral				Patrimonio inicial		Acréscimos Patrimoniais				Diminuições Patrimoniais			Patrimonio Final		Variação Patrimonial			
Cl.	Tipo	Ben	Designacao	Bruto	Liquido	Aquisições	Reavaliações e outras alterações	Grandes reparações ou beneficiações	Total	Abates	Desvalorizações	Amortizações			Bruto	Liquido	Bruta	Liquida
												Do exercicio	Acumuladas	Total				
(1)			(2)	(3)	(4)	(5)	(6)	(7)	(8=5+6+7)	(9)	(10)	(11)	(12)	(13=9+10+11)	(14=3+8-9-10)	(15=14-12)	(16=14-3)	(17=15-4)
301	04	99	IMÓVEIS URBANOS, COM FINALIDADE OPERATIVA, DE DOMÍNIO PRIVADO, CONSTRUÇÕES DIVERSAS, Outras construções															
301	06	99	IMÓVEIS URBANOS, COM FINALIDADE OPERATIVA, DE DOMÍNIO PRIVADO, TERRENOS INCLUIDOS EM PLANOS DE URBANIZAÇÃO C/CAPACI/CONSTRU, Outros terrenos	25.000,00	25.000,00										25.000,00	25.000,00		
301	07	02	IMÓVEIS URBANOS, COM FINALIDADE OPERATIVA, DE DOMÍNIO PRIVADO, TERRENOS SITUADOS DENTRO DO PERÍMETRO URBANO, CLASSIFICADO C/, Zona verde ou de Lazer															
301	07	04	IMÓVEIS URBANOS, COM FINALIDADE OPERATIVA, DE DOMÍNIO PRIVADO, TERRENOS SITUADOS DENTRO DO PERÍMETRO URBANO, CLASSIFICADO C/, Destinados a equipamento público	9.978,59	9.978,59										9.978,59	9.978,59		
301	07	99	IMÓVEIS URBANOS, COM FINALIDADE OPERATIVA, DE DOMÍNIO PRIVADO, TERRENOS SITUADOS DENTRO DO PERÍMETRO URBANO, CLASSIFICADO C/, Outros terrenos	45.655,00	45.655,00										45.655,00	45.655,00		
401	04	99	IMÓVEIS URBANOS, COM FINALIDADE OPERATIVA, DE DOMÍNIO PÚBLICO, CONSTRUÇÕES DIVERSAS, Outras construções	111.466,89	111.466,89					76.466,89				76.466,89	35.000,00	35.000,00	-76.466,89	-76.466,89
401	05	01	IMÓVEIS URBANOS, COM FINALIDADE OPERATIVA, DE DOMÍNIO PÚBLICO, INFRA-ESTRUTURAS, Rodovias	65.639,00	65.639,00										65.639,00	65.639,00		
401	05	99	IMÓVEIS URBANOS, COM FINALIDADE OPERATIVA, DE DOMÍNIO PÚBLICO, INFRA-ESTRUTURAS, Outras infra-estruturas	1.118.083,71	1.118.083,71			21.615,00	21.615,00	143.250,00				143.250,00	996.448,71	996.448,71	-121.635,00	-121.635,00
Total				1.375.823,19	1.375.823,19			21.615,00	21.615,00	219.716,89				219.716,89	1.177.721,30	1.177.721,30	-198.101,89	-198.101,89

Data de Emissão : 2020/04/23

Classificador Geral				Patrimonio inicial		Acréscimos Patrimoniais				Diminuições Patrimoniais			Patrimonio Final		Variação Patrimonial			
Cl.	Tipo	Ben	Designacao	Bruto	Liquido	Aquisições	Reavaliações e outras alterações	Grandes reparações ou beneficiações	Total	Abates	Desvalorizações	Amortizações			Bruto	Liquido	Bruta	Liquida
												Do exercicio	Acumuladas	Total				
(1)			(2)	(3)	(4)	(5)	(6)	(7)	(8=5+6+7)	(9)	(10)	(11)	(12)	(13=9+10+11)	(14=3+8-9-10)	(15=14-12)	(16=14-3)	(17=15-4)
401	06	01	IMÓVEIS URBANOS, COM FINALIDADE OPERATIVA, DE DOMÍNIO PÚBLICO, TERRENOS INCLUIDOS EM PLANOS DE URB.C/CAPACIDADE DE CONSTRU. , Em aglomerados urbanos	2.085.415,51	2.085.415,51	96.466,89		261.739,49	358.206,38	235.612,50				235.612,50	2.208.009,39	2.208.009,39	122.593,88	122.593,88
401	06	02	IMÓVEIS URBANOS, COM FINALIDADE OPERATIVA, DE DOMÍNIO PÚBLICO, TERRENOS INCLUIDOS EM PLANOS DE URB.C/CAPACIDADE DE CONSTRU. , Em zona diferenciada de aglomerado urbano	25.000,00	25.000,00										25.000,00	25.000,00		
401	06	99	IMÓVEIS URBANOS, COM FINALIDADE OPERATIVA, DE DOMÍNIO PÚBLICO, TERRENOS INCLUIDOS EM PLANOS DE URB.C/CAPACIDADE DE CONSTRU. , Outros terrenos	1.685.140,83	1.685.140,83	280.798,87		212.212,38	493.011,25	174.094,25				174.094,25	2.004.057,83	2.004.057,83	318.917,00	318.917,00
401	07	02	IMÓVEIS URBANOS, COM FINALIDADE OPERATIVA, DE DOMÍNIO PÚBLICO, TERRENOS SITUADOS DENTRO DO PERÍMETRO URBANO, CLASSIF.COMO: , Zona Verde e de Lazer	597.056,51	597.056,51	14.922,96		10.750,00	25.672,96	256.336,78				256.336,78	366.392,69	366.392,69	-230.663,82	-230.663,82
401	07	03	IMÓVEIS URBANOS, COM FINALIDADE OPERATIVA, DE DOMÍNIO PÚBLICO, TERRENOS SITUADOS DENTRO DO PERÍMETRO URBANO, CLASSIF.COMO: , Praças Públicas	55.090,61	55.090,61										55.090,61	55.090,61		
401	07	04	IMÓVEIS URBANOS, COM FINALIDADE OPERATIVA, DE DOMÍNIO PÚBLICO, TERRENOS SITUADOS DENTRO DO PERÍMETRO URBANO, CLASSIF.COMO: , Destinados a Equipamento público	404.964,70	404.964,70	183.641,80		40.000,00	223.641,80	64.581,18				64.581,18	564.025,32	564.025,32	159.060,62	159.060,62
401	07	99	IMÓVEIS URBANOS, COM FINALIDADE OPERATIVA, DE DOMÍNIO PÚBLICO, TERRENOS SITUADOS DENTRO DO PERÍMETRO URBANO, CLASSIF.COMO: , Outros Terrenos	2.490.611,64	2.490.611,64	229.577,94			229.577,94		105.777,71			105.777,71	2.614.411,87	2.614.411,87	123.800,23	123.800,23
402	01	06	IMÓVEIS RÚSTICOS DE DOMÍNIO PÚBLICO, TERRENOS NÃO INCLUIDOS EM PLANO DE URB-SOLO RURAL P/ATIVI: , Espaços de Protecção e Lazer	22.484,18	22.484,18										22.484,18	22.484,18		
Total				8.741.587,17	8.741.587,17	805.408,46		546.316,87	1.351.725,33	950.341,60	105.777,71			1.056.119,31	9.037.193,19	9.037.193,19	295.606,02	295.606,02

Data de Emissão : 2020/04/23

Classificador Geral				Patrimonio inicial		Acréscimos Patrimoniais				Diminuições Patrimoniais			Patrimonio Final		Variação Patrimonial			
Cl.	Tipo	Ben	Designacao	Bruto	Liquido	Aquisições	Reavaliações e outras alterações	Grandes reparações ou beneficiações	Total	Abates	Desvalorizações	Amortizações			Bruto	Liquido	Bruta	Liquida
												Do exercicio	Acumuladas	Total				
(1)			(2)	(3)	(4)	(5)	(6)	(7)	(8=5+6+7)	(9)	(10)	(11)	(12)	(13=9+10+11)	(14=3+8-9-10)	(15=14-12)	(16=14-3)	(17=15-4)
401	01	02	IMÓVEIS URBANOS, COM FINALIDADE OPERATIVA, DE DOMÍNIO PÚBLICO, HABITAÇÕES, Habitações sociais	1.694.363,72	1.131.786,43					1.306.913,29		4.773,87		1.311.687,16	387.450,43	387.450,43	-1.306.913,29	-744.336,00
401	01	99	IMÓVEIS URBANOS, COM FINALIDADE OPERATIVA, DE DOMÍNIO PÚBLICO, HABITAÇÕES, Outras															
401	02	04	IMÓVEIS URBANOS, COM FINALIDADE OPERATIVA, DE DOMÍNIO PÚBLICO, EDIFICAÇÕES PARA SERVIÇOS, Instalação de serviços de natureza escolar			890.072,25			890.072,25			110.252,95	110.252,95	110.252,95	890.072,25	779.819,30	890.072,25	779.819,30
401	02	99	IMÓVEIS URBANOS, COM FINALIDADE OPERATIVA, DE DOMÍNIO PÚBLICO, EDIFICAÇÕES PARA SERVIÇOS, Outros edifícios para o sector dos serviços			4.944,90			4.944,90			61,81	61,81	61,81	4.944,90	4.883,09	4.944,90	4.883,09
Total				1.694.363,72	1.131.786,43	895.017,15			895.017,15	1.306.913,29		115.088,63	110.314,76	1.422.001,92	1.282.467,58	1.172.152,82	-411.896,14	40.366,39

Data de Emissão : 2020/04/23

Classificador Geral				Patrimonio inicial		Acrescimos Patrimoniais				Diminuições Patrimoniais			Patrimonio Final		Variação Patrimonial			
Cl.	Tipo	Ben	Designacao	Bruto	Liquido	Aquisições	Reavaliações e outras alterações	Grandes reparações ou beneficiações	Total	Abates	Desvalorizações	Amortizações			Bruto	Liquido	Bruta	Liquida
												Do exercicio	Acumuladas	Total				
(1)			(2)	(3)	(4)	(5)	(6)	(7)	(8=5+6+7)	(9)	(10)	(11)	(12)	(13=9+10+11)	(14=3+8-9-10)	(15=14-12)	(16=14-3)	(17=15-4)
401	04	02	IMÓVEIS URBANOS, COM FINALIDADE OPERATIVA, DE DOMÍNIO PÚBLICO, CONSTRUÇÕES DIVERSAS, Complexos desportivos	54.988,86	44.876,13							843,14	10.955,87	843,14	54.988,86	44.032,99		-843,14
Total				1.749.352,58	1.176.662,56	895.017,15			895.017,15	1.306.913,29		115.931,77	121.270,63	1.422.845,06	1.337.456,44	1.216.185,81	-411.896,14	39.523,25

Data de Emissão : 2020/04/23

Classificador Geral				Patrimonio inicial		Acrescimos Patrimoniais				Diminuições Patrimoniais			Patrimonio Final		Variação Patrimonial			
Cl.	Tipo	Ben	Designacao	Bruto	Liquido	Aquisições	Reavaliações e outras alterações	Grandes reparações ou beneficiações	Total	Abates	Desvalorizações	Amortizações			Bruto	Liquido	Bruta	Liquida
												Do exercicio	Acumuladas	Total				
(1)			(2)	(3)	(4)	(5)	(6)	(7)	(8=5+6+7)	(9)	(10)	(11)	(12)	(13=9+10+11)	(14=3+8-9-10)	(15=14-12)	(16=14-3)	(17=15-4)
106	01	99	Equip. e Material Recreativo, Desportivo, Educacao e Cult. , EQUIPAMENTO RECREATIVO, DESPORTIVO, DE EDUCAÇÃO E DE CULTURA , Outros equipamento específico															
112	03	99	Equip. de Sinalizacao, Alarme, Combate a Incendios, ... , SISTEMA DE SINALIZAÇÃO E ALARME , Outro equipamento de uso específico	131.172,30									131.172,30		131.172,30			
401	01	99	IMÓVEIS URBANOS, COM FINALIDADE OPERATIVA, DE DOMÍNIO PÚBLICO, HABITAÇÕES, Outras															
401	02	02	IMÓVEIS URBANOS, COM FINALIDADE OPERATIVA, DE DOMÍNIO PÚBLICO, EDIFICAÇÕES PARA SERVIÇOS, Instalação de serviços de natureza cultural	29.645,00	24.672,47					29.645,00				29.645,00			-29.645,00	-24.672,47
401	04	01	IMÓVEIS URBANOS, COM FINALIDADE OPERATIVA, DE DOMÍNIO PÚBLICO, CONSTRUÇÕES DIVERSAS, Parques de viaturas	175.256,95	148.811,01							85.054,04	111.499,98	85.054,04	175.256,95	63.756,97		-85.054,04
401	04	02	IMÓVEIS URBANOS, COM FINALIDADE OPERATIVA, DE DOMÍNIO PÚBLICO, CONSTRUÇÕES DIVERSAS, Complexos desportivos	68.516,19	37.683,90							3.425,81	34.258,10	3.425,81	68.516,19	34.258,09		-3.425,81
401	04	05	IMÓVEIS URBANOS, COM FINALIDADE OPERATIVA, DE DOMÍNIO PÚBLICO, CONSTRUÇÕES DIVERSAS, Cemitérios (construções, vedações e paredes)	2.205.053,51	1.604.867,63	124.791,45		153.013,93	277.805,38	114.711,82		70.574,89	670.760,77	185.286,71	2.368.147,07	1.697.386,30	163.093,56	92.518,67
401	04	99	IMÓVEIS URBANOS, COM FINALIDADE OPERATIVA, DE DOMÍNIO PÚBLICO, CONSTRUÇÕES DIVERSAS, Outras construções	3.715.583,43	2.867.229,58	588.310,55		11.780,51	600.091,06	1.090.440,42		186.824,35	1.035.178,20	1.277.264,77	3.225.234,07	2.190.055,87	-490.349,36	-677.173,71
401	05	01	IMÓVEIS URBANOS, COM FINALIDADE OPERATIVA, DE DOMÍNIO PÚBLICO, INFRA-ESTRUTURAS, Rodoviárias	77520908,36	37276281,03	34926611,15		1.456.829,69	36383440,84	31.385.344,97		22.794.916,22	63.039.543,55	54.180.261,19	82.519.004,23	19.479.460,68	4.998.095,87	-17796820,35
401	05	99	IMÓVEIS URBANOS, COM FINALIDADE OPERATIVA, DE DOMÍNIO PÚBLICO, INFRA-ESTRUTURAS, Outras infra-estruturas	10806329,11	7.853.110,01	333.118,71		1.634.702,20	1.967.820,91	4.655.349,91		645.353,74	3.598.572,84	5.300.703,65	8.118.800,11	4.520.227,27	-2.687.529,00	-3332882,74
401	07	02	IMÓVEIS URBANOS, COM FINALIDADE OPERATIVA, DE DOMÍNIO PÚBLICO, TERRENOS SITUADOS DENTRO DO PERÍMETRO URBANO, CLASSIF.COMO: , Zona Verde e de Lazer	27.148,08	8.060,12							2.015,03		2.015,03	27.148,08	27.148,08		19.087,96
401	07	99	IMÓVEIS URBANOS, COM FINALIDADE OPERATIVA, DE DOMÍNIO PÚBLICO, TERRENOS SITUADOS DENTRO DO PERÍMETRO URBANO, CLASSIF.COMO: , Outros Terrenos															
Total				94.679.612,93	49.820.715,75	35.972.831,86		3.256.326,33	39.229.158,19	37.275.492,12		23.788.164,08	68.620.985,74	61.063.656,20	96.633.279,00	28.012.293,26	1.953.666,07	-21808422,49

ENTIDADE

M.P.

MAPA SÍNTESE DOS BENS INVENTARIADOS

Ano : 2019

Página: 33

CONTA IMOBILIZADO : 45.3

- Outras construções e infraestruturas

Data de Emissão : 2020/04/23

Classificador Geral				Patrimonio inicial		Acréscimos Patrimoniais				Diminuições Patrimoniais			Patrimonio Final		Variação Patrimonial			
Cl.	Tipo	Ben	Designacao	Bruto	Liquido	Aquisições	Reavaliações e outras alterações	Grandes reparações ou beneficiações	Total	Abates	Desvalorizações	Amortizações			Bruto	Liquido	Bruta	Liquida
												Do exercicio	Acumuladas	Total				
(1)			(2)	(3)	(4)	(5)	(6)	(7)	(8=5+6+7)	(9)	(10)	(11)	(12)	(13=9+10+11)	(14=3+8-9-10)	(15=14-12)	(16=14-3)	(17=15-4)
401	08	01	IMÓVEIS URBANOS, COM FINALIDADE OPERATIVA, DE DOMÍNIO PÚBLICO, COM FINALIDADE SÓCIO-CULTURAL, NATUREZA ARQUEOLÓGICA E OUTROS															
401	08	02	IMÓVEIS URBANOS, COM FINALIDADE OPERATIVA, DE DOMÍNIO PÚBLICO, COM FINALIDADE SÓCIO-CULTURAL, MONUMENTOS	39.405,03	29.553,83					39.405,03				39.405,03			-39.405,03	-29.553,83
Total				94.719.017,96	49.850.269,58	35.972.831,86		3.256.326,33	39.229.158,19	37.314.897,15		23.788.164,08	68.620.985,74	61.103.061,23	96.633.279,00	28.012.293,26	1.914.261,04	-21837976,32

ENTIDADE

M.P.

MAPA SÍNTESE DOS BENS INVENTARIADOS

Ano : 2019

Página: 33

CONTA IMOBILIZADO : 45.5

- Bens do patrimonio historico, artistico e natural

Data de Emissão : 2020/04/23

Classificador Geral				Patrimonio inicial		Acréscimos Patrimoniais				Diminuições Patrimoniais			Patrimonio Final		Variação Patrimonial			
Cl.	Tipo	Ben	Designacao	Bruto	Liquido	Aquisições	Reavaliações e outras alterações	Grandes reparações ou beneficiações	Total	Abates	Desvalorizações	Amortizações			Bruto	Liquido	Bruta	Liquida
												Do exercicio	Acumuladas	Total				
(1)			(2)	(3)	(4)	(5)	(6)	(7)	(8=5+6+7)	(9)	(10)	(11)	(12)	(13=9+10+11)	(14=3+8-9-10)	(15=14-12)	(16=14-3)	(17=15-4)
106	06	25	Equip. e Material Recreativo, Desportivo, Educacao e Cult., OBRAS DE ARTE, MÓVEIS ANTIGOS, COLEÇÕES, ANTIGUIDADES, Quadros	2.460,00	2.460,00										2.460,00	2.460,00		
401	04	99	IMÓVEIS URBANOS, COM FINALIDADE OPERATIVA, DE DOMÍNIO PÚBLICO, CONSTRUÇÕES DIVERSAS, Outras construções	206.013,97	206.013,97										206.013,97	206.013,97		
401	05	99	IMÓVEIS URBANOS, COM FINALIDADE OPERATIVA, DE DOMÍNIO PÚBLICO, INFRA-ESTRUTURAS, Outras infra-estruturas	344.379,80	116.883,58							15.413,09	242.909,31	15.413,09	344.379,80	101.470,49		-15.413,09
401	07	02	IMÓVEIS URBANOS, COM FINALIDADE OPERATIVA, DE DOMÍNIO PÚBLICO, TERRENOS SITUADOS DENTRO DO PERÍMETRO URBANO, CLASSIF. COMO: , Zona Verde e de Lazer															
401	08	01	IMÓVEIS URBANOS, COM FINALIDADE OPERATIVA, DE DOMÍNIO PÚBLICO, COM FINALIDADE SÓCIO-CULTURAL, NATUREZA ARQUEOLÓGICA E OUTROS	523.248,78	403.573,30	17.589,00		29.274,00	46.863,00			5.042,15	124.717,63	5.042,15	570.111,78	445.394,15	46.863,00	41.820,85
401	08	02	IMÓVEIS URBANOS, COM FINALIDADE OPERATIVA, DE DOMÍNIO PÚBLICO, COM FINALIDADE SÓCIO-CULTURAL, MONUMENTOS	1.599,00	1.599,00										1.599,00	1.599,00		
401	08	99	IMÓVEIS URBANOS, COM FINALIDADE OPERATIVA, DE DOMÍNIO PÚBLICO, COM FINALIDADE SÓCIO-CULTURAL, OUTROS	86.434,75	77.954,62	3.220,00			3.220,00	46.162,25			8.480,13	46.162,25	43.492,50	35.012,37	-42.942,25	-42.942,25
Total				1.164.136,30	808.484,47	20.809,00		29.274,00	50.083,00	46.162,25		20.455,24	376.107,07	66.617,49	1.168.057,05	791.949,98	3.920,75	-16.534,49

MUNICIPIO DE PENAFIEL

TOTAL DE ALTERAÇÕES : 2

TOTAL DE REVISÕES : 2

DO ANO CONTABILISTICO DE: 2019

Periodo: 2019/01/02 a 2019/12/31

CLASSIFICAÇÃO ECONÓMICA		DOTAÇÕES DA RECEITA			OBSERVAÇÕES
CÓDIGO	DESCRIÇÃO	PREVISÕES INICIAIS	MODIFICAÇÕES ORÇAMENTAIS		
			INSCRIÇÕES / REFORÇOS	DIMINUIÇÕES / ANULAÇÕES	
				PREVISÕES CORRIGIDAS	
01	IMPOSTOS DIRECTOS	11.850.000,00			11.850.000,00
0102	OUTROS	11.850.000,00			11.850.000,00
010202	IMPOSTO MUNICIPAL SOBRE IMÓVEIS	5.600.000,00			5.600.000,00
010203	IMPOSTO ÚNICO DE CIRCULAÇÃO	2.000.000,00			2.000.000,00
010204	IMPOSTO MUNICIPAL SOBRE AS TRANSAÇÕES ONEROSAS DE IMÓVEIS	2.500.000,00			2.500.000,00
010205	DERRAMA	1.650.000,00			1.650.000,00
010207	IMPOSTOS ABOLIDOS	100.000,00			100.000,00
01020701	CONTRIBUIÇÃO AUTÁRQUICA	50.000,00			50.000,00
01020702	IMPOSTO MUNICIPAL DE SISA	50.000,00			50.000,00
02	IMPOSTOS INDIRECTOS	195.000,00			195.000,00
0202	OUTROS	195.000,00			195.000,00
020206	IMPOSTOS INDIRECTOS ESPECÍFICOS DAS AUTARQUIAS LOCAIS	195.000,00			195.000,00
02020601	Mercados e Feiras	50.000,00			50.000,00
02020602	Loteamento e Obras	10.000,00			10.000,00
02020603	Ocupação de Via Pública	15.000,00			15.000,00
02020605	Publicidade	75.000,00			75.000,00
02020699	Outros	45.000,00			45.000,00
0202069901	Taxa Municipal de Direitos de Passagem	30.000,00			30.000,00
0202069902	Taxa de Depósito da Ficha Técnica da Habitação	5.000,00			5.000,00
0202069999	Outros	10.000,00			10.000,00
04	TAXAS, MULTAS E OUTRAS PENALIDADES	5.406.000,00			5.406.000,00
0401	TAXAS	4.956.000,00			4.956.000,00
040123	TAXAS ESPECÍFICAS DAS AUTARQUIAS LOCAIS	4.956.000,00			4.956.000,00
04012301	Mercados e Feiras	950.000,00			950.000,00
04012302	Loteamento e Obras	1.800.000,00			1.800.000,00
04012303	Ocupação de Via Pública	250.000,00			250.000,00
04012305	Caça, uso e porte de arma	1.000,00			1.000,00
04012399	Outros	1.955.000,00			1.955.000,00
0401239901	Taxa de Depósito da Ficha Técnica da Habitação	5.000,00			5.000,00
0401239999	Outros	1.950.000,00			1.950.000,00
0402	MULTAS E OUTRAS PENALIDADES:	450.000,00			450.000,00
040201	JUROS DE MORA	50.000,00			50.000,00
040204	COIMAS E PENALIDADES POR CONTRA ORDENAÇÕES	350.000,00			350.000,00
040299	MULTAS E PEANLIDADES DIVERSAS	50.000,00			50.000,00
05	RENDIMENTOS DE PROPRIEDADE	61.500,00			61.500,00
0502	JUROS - SOCIEDADES FINANCEIRAS	50.000,00			50.000,00
050201	BANCOS E OUTRAS INSTITUIÇÕES FINANCEIRAS	50.000,00			50.000,00
0507	DIVIDENDOS E PARTICIPAÇÕES NOS LUCROS DE SOCIEDADES E QUASE-SOCIEDADES NÃO FINANCEIRAS	10.000,00			10.000,00
050799	Outras	10.000,00			10.000,00
0509	PARTICIPAÇÕES NOS LUCROS DE ADMINISTRAÇÕES PÚBLICAS	1.500,00			1.500,00
050999	Outros	1.500,00			1.500,00
06	TRANSFERÊNCIAS CORRENTES	22.647.782,00	654.266,00	654.266,00	22.647.782,00
0601	SOCIEDADES E QUASE-SOCIEDADES NÃO FINANCEIRAS	1.350.000,00			1.350.000,00
060102	PRIVADAS	1.350.000,00			1.350.000,00
0603	ADMINISTRAÇÃO CENTRAL	21.272.782,00	654.266,00	654.266,00	21.272.782,00
060301	ESTADO	21.272.782,00	654.266,00	654.266,00	21.272.782,00
06030101	Fundo de Equilíbrio Financeiro	12.858.669,00		654.266,00	12.204.403,00
06030102	Fundo Social Municipal	2.005.202,00			2.005.202,00
06030103	Participação variável no IRS	1.458.911,00	58.501,00		1.517.412,00
06030199	Outros	4.950.000,00	595.765,00		5.545.765,00
0605	ADMINISTRAÇÃO LOCAL	25.000,00			25.000,00
060501	CONTINENTE	25.000,00			25.000,00
06050199	Outros	25.000,00			25.000,00
07	VENDA DE BENS E SERVIÇOS CORRENTES	7.073.500,00			7.073.500,00
0701	VENDA DE BENS	25.000,00			25.000,00
070108	MERCADORIAS	25.000,00			25.000,00
07010802	Água	15.000,00			15.000,00
07010899	Outros	10.000,00			10.000,00

MUNICIPIO DE PENAFIEL

TOTAL DE ALTERAÇÕES : 2

TOTAL DE REVISÕES : 2

DO ANO CONTABILISTICO DE: 2019

Periodo: 2019/01/02 a 2019/12/31

CLASSIFICAÇÃO ECONÓMICA		DOTAÇÕES DA RECEITA			OBSERVAÇÕES	
CÓDIGO	DESCRIÇÃO	PREVISÕES INICIAIS	MODIFICAÇÕES ORÇAMENTAIS			PREVISÕES CORRIGIDAS
			INSCRIÇÕES / REFORÇOS	DIMINUIÇÕES / ANULAÇÕES		
0702	SERVIÇOS	3.848.500,00			3.848.500,00	
070208	SERVIÇOS SOCIAIS, RECREATIVOS, CULTURAIS E DESPORTO	56.000,00			56.000,00	
07020801	Serviços Sociais	1.000,00			1.000,00	
07020803	Serviços Culturais	10.000,00			10.000,00	
0702080399	Outros	10.000,00			10.000,00	
07020804	Serviços Desportivos	45.000,00			45.000,00	
070209	SERVIÇOS ESPECÍFICOS DAS AUTARQUIAS	3.792.500,00			3.792.500,00	
07020901	Saneamento	10.000,00			10.000,00	
0702090102	Conservação	10.000,00			10.000,00	
07020902	Resíduos Sólidos	2.600.000,00			2.600.000,00	
07020903	Transportes Colectivos de Pessoas e Mercadorias	850.000,00			850.000,00	
0702090399	Outros	850.000,00			850.000,00	
07020904	Trabalhos por Conta de Particulares	12.500,00			12.500,00	
07020905	Cemitérios	30.000,00			30.000,00	
07020906	Mercados e Feiras	10.000,00			10.000,00	
07020907	Parques de Estacionamento	10.000,00			10.000,00	
07020999	Outros	270.000,00			270.000,00	
0703	RENDAS	3.200.000,00			3.200.000,00	
070301	HABITAÇÕES	650.000,00			650.000,00	
070399	OUTRAS	2.550.000,00			2.550.000,00	
08	OUTRAS RECEITAS CORRENTES	2.516.000,00			2.516.000,00	
0801	OUTRAS	2.516.000,00			2.516.000,00	
080199	OUTRAS	2.516.000,00			2.516.000,00	
08019903	IVA Reembolsado	1.000,00			1.000,00	
08019999	Diversas	2.515.000,00			2.515.000,00	
09	VENDAS DE BENS DE INVESTIMENTO	3.200.000,00		3.199.000,00	1.000,00	
0904	OUTROS BENS DE INVESTIMENTO	3.200.000,00		3.199.000,00	1.000,00	
090402	SOCIEDADES FINANCEIRAS	3.200.000,00		3.199.000,00	1.000,00	
09040203	Outros	3.200.000,00		3.199.000,00	1.000,00	
10	TRANSFERÊNCIAS DE CAPITAL	15.222.718,00	5.994.504,00	9.888.504,00	11.328.718,00	
1001	SOCIEDADES E QUASE-SOCIEDADES NÃO FINANCEIRAS	3.750.000,00			3.750.000,00	
100101	PÚBLICAS	3.750.000,00			3.750.000,00	
10010199	Outras	3.750.000,00			3.750.000,00	
1003	ADMINISTRAÇÃO CENTRAL	5.030.547,00	5.994.504,00	5.523.504,00	5.501.547,00	
100301	ESTADO	5.030.547,00	5.994.504,00	5.523.504,00	5.501.547,00	
10030101	Fundo de Equilíbrio Financeiro	1.280.547,00	75.498,00		1.356.045,00	
10030105	Transferência de Capital - Art. 35.º, n.º 3 da Lei n.º 73/2013		448.006,00		448.006,00	
10030199	Outros	3.750.000,00	5.471.000,00	5.523.504,00	3.697.496,00	
1005	ADMINISTRAÇÃO LOCAL	2.692.171,00		2.615.000,00	77.171,00	
100501	CONTINENTE	2.692.171,00		2.615.000,00	77.171,00	
10050199	Outros	2.692.171,00		2.615.000,00	77.171,00	
1009	RESTO DO MUNDO	3.750.000,00		1.750.000,00	2.000.000,00	
100901	UNIÃO EUROPEIA- INSTITUIÇÕES	3.750.000,00		1.750.000,00	2.000.000,00	
11	ACTIVOS FINANCEIROS	250.000,00			250.000,00	
1103	TÍTULOS A MÉDIO E LONGO PRAZOS	100.000,00			100.000,00	
110301	SOCIEDADES E QUASE-SOCIEDADES NÃO FINANCEIRA	100.000,00			100.000,00	
1106	EMPRÉSTIMOS A MÉDIO E LONGO PRAZOS	150.000,00			150.000,00	
110601	SOCIEDADES E QUASE-SOCIEDADES NÃO FINANCEIRAS	150.000,00			150.000,00	
12	PASSIVOS FINANCEIROS	2.272.500,00		2.272.000,00	500,00	
1206	EMPRÉSTIMOS A MÉDIO E LONGO PRAZOS	2.272.500,00		2.272.000,00	500,00	
120602	SOCIEDADES FINANCEIRAS	2.272.500,00		2.272.000,00	500,00	
13	OUTRAS RECEITAS DE CAPITAL	2.500.000,00	1.750.000,00	4.250.000,00		
1301	OUTRAS	2.500.000,00	1.750.000,00	4.250.000,00		
130199	OUTRAS	2.500.000,00	1.750.000,00	4.250.000,00		
15	REPOSIÇÕES NÃO ABATIDAS NOS PAGAMENTOS	5.000,00			5.000,00	
1501	REPOSIÇÕES NÃO ABATIDAS NOS PAGAMENTOS	5.000,00			5.000,00	
150101	Reposições não abatidas nos pagamentos	5.000,00			5.000,00	
16	SALDO DA GERÊNCIA ANTERIOR		342.125,58		342.125,58	

CLASSIFICAÇÃO ECONÓMICA

DOTAÇÕES DA RECEITA

CLASSIFICAÇÃO ECONÓMICA		DOTAÇÕES DA RECEITA			OBSERVAÇÕES	
		PREVISÕES INICIAIS	MODIFICAÇÕES ORÇAMENTAIS			PREVISÕES CORRIGIDAS
CÓDIGO	DESCRIÇÃO		INSCRIÇÕES / REFORÇOS	DIMINUIÇÕES / ANULAÇÕES		
1601	SALDO ORÇAMENTAL		342.125,58		342.125,58	
160101	NA POSSE DO SERVIÇO		342.125,58		342.125,58	
TOTAL ...		73.200.000,00	8.740.895,58	20.263.770,00	61.677.125,58	

Em ___ de _____ de ___

Em ___ de _____ de ___

MUNICIPIO DE PENAFIEL

TOTAL DE ALTERAÇÕES : 51

TOTAL DE REVISÕES : 4

DO ANO CONTABILISTICO DE 2019

Período: 2019/01/02 a 2019/12/31

IDENTIFICAÇÃO DAS RUBRICAS		DESPESA				O B S
CLASSIFICAÇÃO ORGÂNICA ECONÓMICA		DOTAÇÕES INICIAIS	MODIFICAÇÕES ORÇAMENTAIS		DOTAÇÕES CORRIGIDAS	
DESCRIÇÃO			INSCRIÇÕES / REFORÇOS	DIMINUIÇÕES / ANULAÇÕES		
01						
0101						
0101	03					
0101	0301					
0101	030103					
0101	03010302	48.793,39	211,85		49.005,24	
0101	0305					
0101	030502					
0101	03050299	75.000,00		61.000,00	14.000,00	
0101	09					
0101	0907					
0101	090701	10.000,00		10.000,00		
0101	090702	70.000,00		70.000,00		
0101	0908					
0101	090806	116.090,50		50.000,00	66.090,50	
0101	10					
0101	1006					
0101	100603					
0101	10060301	99.208,56			99.208,56	
0101	10060302	75.001,08	5,00		75.006,08	
0101	10060303	102.045,85	10,00		102.055,85	
0101	10060304	104.744,40	10,00		104.754,40	
0101	10060305	14.818,96			14.818,96	
0101	10060306	3.690,21			3.690,21	
0101	10060308	141.529,68			141.529,68	
0101	10060311	23.630,38			23.630,38	
0101	10060315	14.071,41			14.071,41	
0101	10060318	164.707,55	10,00		164.717,55	
0101	10060325	92.953,20	50,00		93.003,20	
0101	10060329	120.812,16			120.812,16	
0101	10060330	15.353,98			15.353,98	
0101	10060331	6.977,12			6.977,12	
0101	10060332	10.656,98			10.656,98	
0101	10060333	4.888,70	0,01		4.888,71	
0101	10060334	4.223,82			4.223,82	
0101	10060335	15.276,80			15.276,80	
0101	10060336	11.371,16			11.371,16	
0101	100605					
0101	10060501	125.378,76			125.378,76	
0102						
0102	01					
0102	0101					
0102	010108	15.000,00	1.800,00	10.000,00	6.800,00	
0102	0103					
0102	010301	2.000,00			2.000,00	
0102	010303	1.000,00			1.000,00	
0103						
0103	01					
0103	0101					
0103	010101	350.000,00		61.011,85	288.988,15	
0103	010104					
0103	01010401	780.000,00		20.000,00	760.000,00	
0103	01010404	20.000,00		5.000,00	15.000,00	
0103	010109	270.000,00		240.000,00	30.000,00	
0103	010111	43.000,00			43.000,00	
0103	010113					
0103	01011301	98.000,00		15.000,00	83.000,00	
0103	01011302	1.000,00			1.000,00	
0103	010114					

MUNICIPIO DE PENAFIEL

TOTAL DE ALTERAÇÕES : 51

TOTAL DE REVISÕES : 4

DO ANO CONTABILISTICO DE 2019

Período: 2019/01/02 a 2019/12/31

IDENTIFICAÇÃO DAS RUBRICAS		DESPESA				O B S	
CLASSIFICAÇÃO ORGÂNICA ECONÓMICA		DESCRIÇÃO	DOTAÇÕES INICIAIS	MODIFICAÇÕES ORÇAMENTAIS			DOTAÇÕES CORRIGIDAS
				INSCRIÇÕES / REFORÇOS	DIMINUIÇÕES / ANULAÇÕES		
0103	01011401	Pessoal dos Quadros	195.000,00	55.000,00	60.000,00	190.000,00	
0103	010115	REMUNERAÇÕES POR DOENÇA E MATERNIDADE / PATERNIDADE	10.000,00	8.000,00		18.000,00	
0103	0102	ABONOS VARIÁVEIS OU EVENTUAIS					
0103	010202	HORAS EXTRAORDINÁRIAS	25.000,00	7.000,00		32.000,00	
0103	010204	AJUDAS DE CUSTO	7.500,00			7.500,00	
0103	010213	OUTROS SUPLEMENTOS E PRÉMIOS					
0103	01021302	Outros	10.000,00			10.000,00	
0103	0103	SEGURANÇA SOCIAL					
0103	010301	ENCARGOS COM A SAÚDE	625.000,00	285.000,00		910.000,00	
0103	010303	SUBSÍDIO FAMILIAR A CRIANÇAS E JOVENS	9.000,00			9.000,00	
0103	010304	OUTRAS PRESTAÇÕES FAMILIARES	1.000,00			1.000,00	
0103	010305	CONTRIBUIÇÕES PARA A SEGURANÇA SOCIAL					
0103	01030502	Segurança Social dos Funcionários Públicos					
0103	0103050201	Caixa Geral de Aposentações	250.000,00			250.000,00	
0103	0103050202	Segurança social - Regime geral	131.000,00			131.000,00	
0103	02	AQUISIÇÃO DE BENS E SERVIÇOS					
0103	0201	AQUISIÇÃO DE BENS					
0103	020102	COMBUSTÍVEIS E LUBRIFICANTES					
0103	02010299	Outros	1.000,00			1.000,00	
0103	020107	VESTUÁRIO E ARTIGOS PESSOAIS	1.500,00			1.500,00	
0103	020109	PRODUTOS QUÍMICOS E FARMACÊUTICOS	500,00			500,00	
0103	020115	PRÉMIOS, CONDECORAÇÕES E OFERTAS	30.000,00			30.000,00	
0103	020118	LIVROS E DOCUMENTAÇÃO TÉCNICA	500,00			500,00	
0103	020119	ARTIGOS HONORÍFICOS E DE DECORAÇÃO	1.000,00			1.000,00	
0103	020120	MATERIAL DE EDUCAÇÃO, CULTURA E RECREIO	50.000,00	2.000,00	40.000,00	12.000,00	
0103	020121	OUTROS BENS	500.000,00	365.000,00		865.000,00	
0103	0202	AQUISIÇÃO DE SERVIÇOS					
0103	020201	ENCARGOS DE INSTALAÇÕES	3.250.000,00			3.250.000,00	
0103	020203	CONSERVAÇÃO DE BENS	500,00			500,00	
0103	020208	LOCAÇÃO DE OUTROS BENS	100.000,00			100.000,00	
0103	020209	COMUNICAÇÕES	200.000,00		40.000,00	160.000,00	
0103	020210	TRANSPORTES	10.000,00	97.000,00		107.000,00	
0103	020211	REPRESENTAÇÃO DOS SERVIÇOS	1.000,00			1.000,00	
0103	020212	SEGUROS					
0103	02021209	Outros	350.000,00			350.000,00	
0103	020213	DESLOCAÇÕES E ESTADAS	500,00			500,00	
0103	020214	ESTUDOS, PARCERES, PROJECTOS E CONSULTADORIA	10.000,00		5.000,00	5.000,00	
0103	020215	FORMAÇÃO	4.000,00			4.000,00	
0103	020216	SEMINÁRIOS, EXPOSIÇÕES E SIMILARES	1.000,00			1.000,00	
0103	020217	PUBLICIDADE	120.000,00	10.000,00	10.000,00	120.000,00	
0103	020218	VIGILÂNCIA E SEGURANÇA	75.000,00			75.000,00	
0103	020219	ASSISTÊNCIA TÉCNICA	60.000,00	20.000,00	5.000,00	75.000,00	
0103	020220	OUTROS TRABALHOS ESPECIALIZADOS	190.000,00		60.000,00	130.000,00	
0103	020224	ENCARGOS DE COBRANÇA DE RECEITAS	300.000,00		65.000,00	235.000,00	
0103	020225	OUTROS SERVIÇOS	2.530.000,00	825.000,00	280.075,00	3.074.925,00	
0103	04	TRANSFERÊNCIAS CORRENTES					
0103	0403	ADMINISTRAÇÃO CENTRAL					
0103	040301	ESTADO	75.000,00		70.000,00	5.000,00	
0103	0405	ADMINISTRAÇÃO LOCAL					
0103	040501	CONTINENTE					
0103	04050101	Transferências Correntes - Administração Local - Continente - Municípios	1.000,00			1.000,00	
0103	04050102	Transferências Correntes - Administração Local - Continente - Freguesias	1.000,00	25.000,00		26.000,00	
0103	04050104	Transferências Correntes - Administração Local - Continente - Associações de Municípios	800.000,00		200.000,00	600.000,00	
0103	04050108	Transferências Correntes - Administração Local - Continente - Outros	100.000,00		95.000,00	5.000,00	
0103	0407	INSTITUIÇÕES SEM FINS LUCRATIVOS					

IDENTIFICAÇÃO DAS RUBRICAS		DESPESA				O B S	
CLASSIFICAÇÃO ORGÂNICA ECONÓMICA		DESCRIÇÃO	DOTAÇÕES INICIAIS	MODIFICAÇÕES ORÇAMENTAIS			DOTAÇÕES CORRIGIDAS
				INSCRIÇÕES / REFORÇOS	DIMINUIÇÕES / ANULAÇÕES		
0103	040701	INSTITUIÇÕES SEM FINS LUCRATIVOS	1.925.000,00	368.000,00	180.000,00	2.113.000,00	
0103	0408	FAMÍLIAS					
0103	040802	OUTRAS					
0103	04080202	Outras	30.000,00	360.000,00		390.000,00	
0103	05	SUBSÍDIOS					
0103	0501	SOCIEDADES E QUASE-SOCIEDADES NÃO FINANCEIRAS					
0103	050101	PÚBLICAS					
0103	05010101	Empresas Públicas Municipais e Intermunicipais	40.000,00		35.000,00	5.000,00	
0103	05010102	Outras	1.000,00			1.000,00	
0103	06	OUTRAS DESPESAS CORRENTES					
0103	0602	DIVERSAS					
0103	060203	OUTRAS					
0103	06020301	Restituições	10.000,00	15.200,00		25.200,00	
0103	06020305	Outras	259.725,35	404.431,79	196.004,20	468.152,94	
0103	07	AQUISIÇÃO DE BENS DE CAPITAL					
0103	0701	INVESTIMENTOS					
0103	070101	TERRENOS	50.000,00		35.000,00	15.000,00	
0103	070109	EQUIPAMENTO ADMINISTRATIVO	150.000,00		70.000,00	80.000,00	
0103	070115	OUTROS INVESTIMENTOS	55.500,00	12.500,00		68.000,00	
0103	08	TRANSFERÊNCIAS DE CAPITAL					
0103	0801	SOCIEDADES E QUASE-SOCIEDADES NÃO FINANCEIRAS					
0103	080102	PRIVADAS		70.000,00		70.000,00	
0103	0805	ADMINISTRAÇÃO LOCAL					
0103	080501	CONTINENTE					
0103	08050102	Freguesias	950.000,00		25.000,00	925.000,00	
0103	08050104	ASSOCIAÇÕES DE MUNICÍPIOS		34.744,68		34.744,68	
0104		ASSEMBLEIA MUNICIPAL					
0104	01	DESPESAS COM O PESSOAL					
0104	0102	ABONOS VARIÁVEIS OU EVENTUAIS					
0104	010204	AJUDAS DE CUSTO	1.000,00			1.000,00	
0104	010213	OUTROS SUPLEMENTOS E PRÊMIOS					
0104	01021302	Outros	30.000,00			30.000,00	
0104	02	AQUISIÇÃO DE BENS E SERVIÇOS					
0104	0202	AQUISIÇÃO DE SERVIÇOS					
0104	020215	FORMAÇÃO	1.000,00			1.000,00	
02		DEPARTAMENTO DE GESTÃO ORGANIZACIONAL					
02	01	DESPESAS COM O PESSOAL					
02	0101	REMUNERAÇÕES CERTAS E PERMANENTES					
02	010104	PESSOAL DOS QUADROS- REGIME DO CONTRATO INDIVIDUAL DO TRABALHO					
02	01010401	Pessoal em funções	2.760.000,00			2.760.000,00	
02	01010404	Recrutamento de pessoal para novos postos de trabalho	70.000,00	168.894,03	105.000,01	133.894,02	
02	010111	REPRESENTAÇÃO	6.500,00			6.500,00	
02	010113	SUBSÍDIO DE REFEIÇÃO					
02	01011301	Pessoal dos Quadros	385.000,00	21.636,72	81.500,00	325.136,72	
02	010114	SUBSÍDIOS DE FÉRIAS E NATAL					
02	01011401	Pessoal dos Quadros	485.000,00	72.702,74	54.000,00	503.702,74	
02	010115	REMUNERAÇÕES POR DOENÇA E MATERNIDADE / PATERNIDADE	15.000,00			15.000,00	
02	0102	ABONOS VARIÁVEIS OU EVENTUAIS					
02	010202	HORAS EXTRAORDINÁRIAS	30.000,00	12.000,00		42.000,00	
02	010204	AJUDAS DE CUSTO	1.000,00			1.000,00	
02	010205	ABONO PARA FALHAS	7.000,00			7.000,00	
02	010211	SUBSÍDIO DE TURNO	7.500,00			7.500,00	
02	0103	SEGURANÇA SOCIAL					
02	010301	ENCARGOS COM A SAÚDE	70.000,00	8.000,00		78.000,00	
02	010303	SUBSÍDIO FAMILIAR A CRIANÇAS E JOVENS	20.000,00			20.000,00	
02	010304	OUTRAS PRESTAÇÕES FAMILIARES	1.000,00			1.000,00	
02	010305	CONTRIBUIÇÕES PARA A SEGURANÇA SOCIAL					
02	01030502	Segurança Social dos Funcionários Públicos					
02	0103050201	Caixa Geral de Aposentações	560.000,00		100.000,00	460.000,00	

IDENTIFICAÇÃO DAS RUBRICAS		DESPESA				O B S	
CLASSIFICAÇÃO ORGÂNICA ECONÓMICA		DESCRIÇÃO	DOTAÇÕES INICIAIS	MODIFICAÇÕES ORÇAMENTAIS			DOTAÇÕES CORRIGIDAS
				INSCRIÇÕES / REFORÇOS	DIMINUIÇÕES / ANULAÇÕES		
02	0103050202	Segurança social - Regime geral	320.000,00	165.570,71		485.570,71	
02	02	AQUISIÇÃO DE BENS E SERVIÇOS					
02	0201	AQUISIÇÃO DE BENS					
02	020101	MATÉRIAS-PRIMAS E SUBSIDIÁRIAS	500,00			500,00	
02	020107	VESTUÁRIO E ARTIGOS PESSOAIS	500,00			500,00	
02	020108	MATERIAL DE ESCRITÓRIO	150.000,00		65.000,00	85.000,00	
02	020118	LIVROS E DOCUMENTAÇÃO TÉCNICA	500,00			500,00	
02	020120	MATERIAL DE EDUCAÇÃO, CULTURA E RECREIO	20.000,00			20.000,00	
02	020121	OUTROS BENS	535.000,00		465.000,00	70.000,00	
02	0202	AQUISIÇÃO DE SERVIÇOS					
02	020203	CONSERVAÇÃO DE BENS	500,00			500,00	
02	020210	TRANSPORTES	2.250.000,00	103.000,00	131.000,00	2.222.000,00	
02	020213	DESLOCAÇÕES E ESTADAS	500,00			500,00	
02	020214	ESTUDOS, PARCERES, PROJECTOS E CONSULTADORIA	1.000,00			1.000,00	
02	020215	FORMAÇÃO	7.500,00			7.500,00	
02	020225	OUTROS SERVIÇOS	350.000,00	5.000,00	80.000,00	275.000,00	
02	04	TRANSFERÊNCIAS CORRENTES					
02	0407	INSTITUIÇÕES SEM FINS LUCRATIVOS					
02	040701	INSTITUIÇÕES SEM FINS LUCRATIVOS	10.000,00			10.000,00	
02	0408	FAMÍLIAS					
02	040802	OUTRAS					
02	04080202	Outras	500.000,00		160.200,00	339.800,00	
02	06	OUTRAS DESPESAS CORRENTES					
02	0602	DIVERSAS					
02	060203	OUTRAS					
02	06020305	Outras	1.000,00			1.000,00	
02	07	AQUISIÇÃO DE BENS DE CAPITAL					
02	0701	INVESTIMENTOS					
02	070104	CONSTRUÇÕES DIVERSAS					
02	07010406	Instalações desportivas e recreativas	10.000,00		5.000,00	5.000,00	
02	070106	MATERIAL DE TRANSPORTES					
02	07010602	Outro	80.000,00		80.000,00		
02	070107	EQUIPAMENTO DE INFORMÁTICA		5.000,00	2.500,00	2.500,00	
02	070108	SOFTWARE INFORMÁTICO		5.000,00		5.000,00	
02	070115	OUTROS INVESTIMENTOS					
03		DEPARTAMENTO OBRAS SERVIÇOS MUNICIPAIS E AMBIENTE					
03	01	DESPESAS COM O PESSOAL					
03	0101	REMUNERAÇÕES CERTAS E PERMANENTES					
03	010104	PESSOAL DOS QUADROS- REGIME DO CONTRATO INDIVIDUAL DO TRABALHO					
03	01010401	Pessoal em funções	2.070.000,00		50.000,00	2.020.000,00	
03	01010404	Recrutamento de pessoal para novos postos de trabalho	85.000,00		30.000,00	55.000,00	
03	010111	REPRESENTAÇÃO	9.000,00			9.000,00	
03	010113	SUBSÍDIO DE REFEIÇÃO					
03	01011301	Pessoal dos Quadros	305.000,00		60.000,00	245.000,00	
03	010114	SUBSÍDIOS DE FÉRIAS E NATAL					
03	01011401	Pessoal dos Quadros	365.000,00	100.000,00	100.000,00	365.000,00	
03	010115	REMUNERAÇÕES POR DOENÇA E MATERNIDADE / PATERNIDADE	5.000,00			5.000,00	
03	0102	ABONOS VARIÁVEIS OU EVENTUAIS					
03	010202	HORAS EXTRAORDINÁRIAS	130.000,00	11.250,00		141.250,00	
03	010204	AJUDAS DE CUSTO	3.000,00			3.000,00	
03	010205	ABONO PARA FALHAS	1.500,00			1.500,00	
03	010211	SUBSÍDIO DE TURNO	110.000,00		3.050,00	106.950,00	
03	0103	SEGURANÇA SOCIAL					
03	010301	ENCARGOS COM A SAÚDE	35.000,00			35.000,00	
03	010303	SUBSÍDIO FAMILIAR A CRIANÇAS E JOVENS	18.000,00			18.000,00	
03	010304	OUTRAS PRESTAÇÕES FAMILIARES	1.000,00			1.000,00	
03	010305	CONTRIBUIÇÕES PARA A SEGURANÇA SOCIAL					
03	01030502	Segurança Social dos Funcionários Públicos					
03	0103050201	Caixa Geral de Aposentações	500.000,00			500.000,00	

MUNICIPIO DE PENAFIEL

TOTAL DE ALTERAÇÕES : 51

TOTAL DE REVISÕES : 4

DO ANO CONTABILISTICO DE 2019

Período: 2019/01/02 a 2019/12/31

IDENTIFICAÇÃO DAS RUBRICAS		DESPESA				O B S	
CLASSIFICAÇÃO ORGÂNICA ECONÓMICA		DESCRIÇÃO	DOTAÇÕES INICIAIS	MODIFICAÇÕES ORÇAMENTAIS			DOTAÇÕES CORRIGIDAS
				INSCRIÇÕES / REFORÇOS	DIMINUIÇÕES / ANULAÇÕES		
03	0103050202	Segurança social - Regime geral	105.000,00			105.000,00	
03	02	AQUISIÇÃO DE BENS E SERVIÇOS					
03	0201	AQUISIÇÃO DE BENS					
03	020101	MATÉRIAS-PRIMAS E SUBSIDIÁRIAS	1.500,00			1.500,00	
03	020102	COMBUSTÍVEIS E LUBRIFICANTES					
03	02010202	Gasóleo	800.000,00		120.010,00	679.990,00	
03	02010299	Outros	400.000,00		52.000,00	348.000,00	
03	020103	MUNIÇÕES, EXPLOSIVOS E ARTIFÍCIOS	500,00			500,00	
03	020104	LIMPEZA E HIGIENE	60.000,00			60.000,00	
03	020107	VESTUÁRIO E ARTIGOS PESSOAIS	50.000,00		5.000,00	45.000,00	
03	020109	PRODUTOS QUÍMICOS E FARMACÊUTICOS	65.000,00	10.000,00	15.000,00	60.000,00	
03	020112	MATERIAL DE TRANSPORTE- PEÇAS	350.000,00		20.000,00	330.000,00	
03	020114	OUTRO MATERIAL- PEÇAS	250.000,00		60.000,00	190.000,00	
03	020117	FERRAMENTAS E UTENSÍLIOS	15.000,00			15.000,00	
03	020121	OUTROS BENS	1.750.000,00		35.000,00	1.715.000,00	
03	0202	AQUISIÇÃO DE SERVIÇOS					
03	020203	CONSERVAÇÃO DE BENS	75.000,00		40.000,00	35.000,00	
03	020213	DESLOCAÇÕES E ESTADAS	500,00			500,00	
03	020214	ESTUDOS, PARCERES, PROJECTOS E CONSULTADORIA	1.000,00			1.000,00	
03	020215	FORMAÇÃO	5.000,00			5.000,00	
03	020225	OUTROS SERVIÇOS	1.850.000,00	325.000,00		2.175.000,00	
03	06	OUTRAS DESPESAS CORRENTES					
03	0602	DIVERSAS					
03	060203	OUTRAS					
03	06020305	Outras	1.000,00			1.000,00	
03	07	AQUISIÇÃO DE BENS DE CAPITAL					
03	0701	INVESTIMENTOS					
03	070101	TERRENOS	365.000,00	235.000,00	280.000,00	320.000,00	
03	070103	EDIFÍCIOS					
03	07010301	Instalações de serviços	3.475.000,00		2.192.000,00	1.283.000,00	
03	07010302	Instalações desportivas e recreativas	1.792.000,00	140.000,00	1.060.000,00	872.000,00	
03	07010305	Escolas	2.424.000,00	1.277.500,00	1.230.000,00	2.471.500,00	
03	07010307	Outros	310.000,00	40.000,00	260.000,00	90.000,00	
03	070104	CONSTRUÇÕES DIVERSAS					
03	07010401	Viadutos, Arruamentos E Obras Complementares	5.150.500,00	1.248.680,00	1.644.674,35	4.754.505,65	
03	07010402	Sistemas de drenagem de águas residuais	920.000,00	90.000,00	375.000,00	635.000,00	
03	07010404	Iluminação pública	50.000,00		50.000,00		
03	07010405	Parques e Jardins	1.473.000,00		260.000,00	1.213.000,00	
03	07010406	Instalações desportivas e recreativas	2.504.000,00		1.330.000,00	1.174.000,00	
03	07010408	Viação rural	7.930.550,00	695.674,35	2.910.000,00	5.716.224,35	
03	07010409	Sinalização e trânsito	706.000,00		405.000,00	301.000,00	
03	07010410	Infraestruturas para distribuição de energia eléctrica	224.500,00		60.000,00	164.500,00	
03	07010411	Infraestruturas para tratamento de resíduos sólidos	1.494.000,00	400.000,00	165.000,00	1.729.000,00	
03	07010412	Cemitérios	1.695.500,00	227.000,00	860.000,00	1.062.500,00	
03	070106	MATERIAL DE TRANSPORTES					
03	07010602	Outro	230.000,00	120.000,00	160.000,00	190.000,00	
03	070109	EQUIPAMENTO ADMINISTRATIVO	120.000,00		105.000,00	15.000,00	
03	070110	EQUIPAMENTO BÁSICO					
03	07011002	Outro	340.000,00		145.000,00	195.000,00	
03	070115	OUTROS INVESTIMENTOS	6.073.500,00	187.693,79	2.676.924,68	3.584.269,11	
04		DIVISÃO DE GESTÃO URBANÍSTICA					
04	01	DESPESAS COM O PESSOAL					
04	0101	REMUNERAÇÕES CERTAS E PERMANENTES					
04	010104	PESSOAL DOS QUADROS- REGIME DO CONTRATO INDIVIDUAL DO TRABALHO					
04	01010401	Pessoal em funções	515.000,00		15.000,00	500.000,00	
04	010111	REPRESENTAÇÃO	3.000,00			3.000,00	
04	010113	SUBSÍDIO DE REFEIÇÃO					
04	01011301	Pessoal dos Quadros	47.000,00			47.000,00	
04	010114	SUBSÍDIOS DE FÉRIAS E NATAL					

MUNICÍPIO DE PENAFIEL

TOTAL DE ALTERAÇÕES : 51

TOTAL DE REVISÕES : 4

DO ANO CONTABILÍSTICO DE 2019

Período: 2019/01/02 a 2019/12/31

IDENTIFICAÇÃO DAS RUBRICAS		DESPESA				O B S	
CLASSIFICAÇÃO ORGÂNICA ECONÓMICA		DESCRIÇÃO	DOTAÇÕES INICIAIS	MODIFICAÇÕES ORÇAMENTAIS			DOTAÇÕES CORRIGIDAS
				INSCRIÇÕES / REFORÇOS	DIMINUIÇÕES / ANULAÇÕES		
04	01011401	Pessoal dos Quadros	87.000,00			87.000,00	
04	010115	REMUNERAÇÕES POR DOENÇA E MATERNIDADE / PATERNIDADE	2.000,00			2.000,00	
04	0102	ABONOS VARIÁVEIS OU EVENTUAIS					
04	010202	HORAS EXTRAORDINÁRIAS	11.000,00			11.000,00	
04	010204	AJUDAS DE CUSTO	1.000,00			1.000,00	
04	0103	SEGURANÇA SOCIAL					
04	010301	ENCARGOS COM A SAÚDE	10.000,00			10.000,00	
04	010303	SUBSÍDIO FAMILIAR A CRIANÇAS E JOVENS	3.000,00			3.000,00	
04	010304	OUTRAS PRESTAÇÕES FAMILIARES	1.000,00			1.000,00	
04	010305	CONTRIBUIÇÕES PARA A SEGURANÇA SOCIAL					
04	01030502	Segurança Social dos Funcionários Públicos					
04	0103050201	Caixa Geral de Aposentações	135.000,00			135.000,00	
04	0103050202	Segurança social - Regime geral	20.000,00			20.000,00	
04	02	AQUISIÇÃO DE BENS E SERVIÇOS					
04	0201	AQUISIÇÃO DE BENS					
04	020101	MATÉRIAS-PRIMAS E SUBSIDIÁRIAS	500,00			500,00	
04	020107	VESTUÁRIO E ARTIGOS PESSOAIS	500,00			500,00	
04	020121	OUTROS BENS	2.500,00			2.500,00	
04	0202	AQUISIÇÃO DE SERVIÇOS					
04	020213	DESLOCAÇÕES E ESTADAS	500,00			500,00	
04	020214	ESTUDOS, PARCERES, PROJECTOS E CONSULTADORIA	500,00			500,00	
04	020215	FORMAÇÃO	1.000,00			1.000,00	
04	020225	OUTROS SERVIÇOS	1.000,00			1.000,00	
04	06	OUTRAS DESPESAS CORRENTES					
04	0602	DIVERSAS					
04	060203	OUTRAS					
04	06020305	Outras	1.000,00			1.000,00	
05		DIVISÃO PROJECTOS ARQUITECTURA E ORD.TERRITORIAL					
05	01	DESPESAS COM O PESSOAL					
05	0101	REMUNERAÇÕES CERTAS E PERMANENTES					
05	010104	PESSOAL DOS QUADROS- REGIME DO CONTRATO INDIVIDUAL DO TRABALHO					
05	01010401	Pessoal em funções	190.000,00		50.000,00	140.000,00	
05	01010404	Recrutamento de pessoal para novos postos de trabalho	15.000,00			15.000,00	
05	010111	REPRESENTAÇÃO	3.000,00			3.000,00	
05	010113	SUBSÍDIO DE REFEIÇÃO					
05	01011301	Pessoal dos Quadros	15.000,00			15.000,00	
05	010114	SUBSÍDIOS DE FÉRIAS E NATAL					
05	01011401	Pessoal dos Quadros	35.000,00			35.000,00	
05	010115	REMUNERAÇÕES POR DOENÇA E MATERNIDADE / PATERNIDADE	1.000,00	2.500,00		3.500,00	
05	0102	ABONOS VARIÁVEIS OU EVENTUAIS					
05	010202	HORAS EXTRAORDINÁRIAS	1.000,00			1.000,00	
05	010204	AJUDAS DE CUSTO	500,00			500,00	
05	0103	SEGURANÇA SOCIAL					
05	010301	ENCARGOS COM A SAÚDE	7.000,00			7.000,00	
05	010305	CONTRIBUIÇÕES PARA A SEGURANÇA SOCIAL					
05	01030502	Segurança Social dos Funcionários Públicos					
05	0103050201	Caixa Geral de Aposentações	35.000,00			35.000,00	
05	0103050202	Segurança social - Regime geral	30.000,00			30.000,00	
05	02	AQUISIÇÃO DE BENS E SERVIÇOS					
05	0201	AQUISIÇÃO DE BENS					
05	020101	MATÉRIAS-PRIMAS E SUBSIDIÁRIAS	500,00			500,00	
05	020107	VESTUÁRIO E ARTIGOS PESSOAIS	500,00			500,00	
05	020121	OUTROS BENS	1.000,00			1.000,00	
05	0202	AQUISIÇÃO DE SERVIÇOS					
05	020213	DESLOCAÇÕES E ESTADAS	500,00			500,00	
05	020214	ESTUDOS, PARCERES, PROJECTOS E CONSULTADORIA	500,00			500,00	
05	020215	FORMAÇÃO	1.000,00			1.000,00	
05	020225	OUTROS SERVIÇOS	5.000,00			5.000,00	
05	06	OUTRAS DESPESAS CORRENTES					

MUNICIPIO DE PENAFIEL

TOTAL DE ALTERAÇÕES : 51

TOTAL DE REVISÕES : 4

DO ANO CONTABILISTICO DE 2019

Período: 2019/01/02 a 2019/12/31

IDENTIFICAÇÃO DAS RUBRICAS			DESPESA				O B S
CLASSIFICAÇÃO ORGÂNICA ECONÓMICA		DESCRIÇÃO	DOTAÇÕES INICIAIS	MODIFICAÇÕES ORÇAMENTAIS		DOTAÇÕES CORRIGIDAS	
				INSCRIÇÕES / REFORÇOS	DIMINUIÇÕES / ANULAÇÕES		
05	0602	DIVERSAS					
05	060203	OUTRAS					
05	06020305	Outras	500,00			500,00	
05	07	AQUISIÇÃO DE BENS DE CAPITAL					
05	0701	INVESTIMENTOS					
05	070115	OUTROS INVESTIMENTOS	84.500,00			84.500,00	
TOTAL ...			73.200.000,00	8.643.075,67	20.165.950,09	61.677.125,58	

Em ____ de _____ de ____

Em ____ de _____ de ____

ENTIDADE		MODIFICAÇÕES ÀS GRANDES OPÇÕES DO PLANO																	
MUNICÍPIO DE PENAFIEL		ANO CONTABILÍSTICO: 2019																	
		Período: 2019/01/02 a 2019/12/31																	
OBJECTIVO / PROGRAMA / PROJECTO / ACÇÃO	IDENTIFICAÇÃO DO PROJ. ACÇÃO	DESCRIÇÃO	RESPONSÁVEL	DATAS		EX	CÓDIGO ORÇAMENTAL	VALOR REALIZADO	2019				ANOS SEGUINTE				MODIFICAÇÕES		
				INICIO	FIM				TOTAL		FINANC. DEFINIDO		FINANCIAMENTO NÃO DEFINIDO	2020	2021	2022		SEGUINTE	
									DOT. INICIAL	DOT. CORRIGIDA	DOT. INICIAL	DOT. CORRIGIDA							
A TRANSPORTAR...								6.547.830,59	21.138.500,00	14.778.575,32	21.138.500,00	14.778.575,32		10318483,05	2.155.000,00			-6.359.924,68	
2.4.6.	0101	2018 I 15	Ampliação do cemitério de Abragão	DOSMA	2019/01/01	2019/12/31	0	03	07010412		50.000,00	5.000,00	50.000,00	5.000,00		10.000,00			-45.000,00
2.4.6.	0102	2018 I 16	Ampliação do cemitério de Boelhe - 1.ª Fase	DOSMA	2019/01/01	2019/12/31	0	03	07010412		50.000,00	5.000,00	50.000,00	5.000,00					-45.000,00
2.4.6.	0103	2018 I 17	Aquisição de terreno para alargamento do cemitério de Entre-os-Rios na Freguesia de Eja	DOSMA	2019/01/01	2019/12/31	0	03	070101		15.000,00	5.000,00	15.000,00	5.000,00					-10.000,00
2.4.6.	0105	2018 I 19	Ampliação do cemitério de Entre-os-Rios na Freguesia de Eja	DOSMA	2019/01/01	2019/12/31	0	03	07010412		50.000,00	5.000,00	50.000,00	5.000,00					-45.000,00
2.4.6.	0106	2018 I 20	Construção de casa mortuária na Freguesia de Eja	DOSMA	2019/01/01	2019/12/31	0									80.000,00			
2.4.6.	0107	2018 I 21	Construção de casa mortuária e área envolvente na Freguesia de Fonte Arcada - 2.ª Fase	DOSMA	2019/01/01	2019/12/31	0									80.000,00			
2.4.6.	0108	2018 I 22	Execução da casa mortuária de Figueira	DOSMA	2019/01/01	2019/12/31	0									100.000,00			
2.4.6.	0109	2018 I 23	Ampliação do cemitério de Oldrões	DOSMA	2019/01/01	2019/12/31	0									50.000,00			
2.4.6.	0110	2018 I 24	Aquisição de terreno para ampliação do cemitério de Peroselo	DOSMA	2019/01/01	2019/12/31	0	03	070101		50.000,00	5.000,00	50.000,00	5.000,00					-45.000,00
2.4.6.	0111	2018 I 25	Ampliação do cemitério de S. Mamede de Recesinhos	DOSMA	2019/01/01	2019/12/31	0									50.000,00			
2.4.6.	0113	2018 I 27	Ampliação do cemitério de Boelhe - 2.ª Fase	DOSMA	2019/01/01	2019/12/31	0									100.000,00			
2.5.			Serviços culturais, recreativos e religiosos																
2.5.1.			Cultura																
2.5.1.	01	2017	CULTURA																
2.5.1.	0101	2017 I 11	Valorização do Património Cultural de Penafiel - Castro do Monte Mozinho	O.A.	2019/01/01	2019/12/31	0	0103	070115		55.500,00	68.000,00	55.500,00	68.000,00					12.500,00
2.5.1.	01	2019	CULTURA																
2.5.1.	0101	2019 A 1	Requalificação, promoção e divulgação do Castro de Monte Mozinho - Centenário Comemorativo	O.A.	2019/01/01	2019/12/31	0	0103	020225		80.000,00	80.000,00	80.000,00	80.000,00		20.000,00			
2.5.2.			Desporto, recreio e lazer																
2.5.2.	01	2002	DESPORTO, RECREIO E LAZER																
2.5.2.	0104	2002 I 57	Grandes Reparações de Piscinas Municipais	DOSMA	2019/01/01	2019/12/31	0	03	07010406		190.000,00	45.000,00	190.000,00	45.000,00					-145.000,00
2.5.2.	0105	2002 I 58	Manutenção Técnica das Piscinas Municipais	DOSMA	2019/01/01	2019/12/31	9	03	07010302	70.249,26	112.000,00	82.000,00	112.000,00	82.000,00					-30.000,00
2.5.2.	0127	2002 I 490	Execução de Polidesportivos	DOSMA	2019/01/01	2019/12/31	0	03	07010406		100.000,00	5.000,00	100.000,00	5.000,00		100.000,00			-95.000,00
2.5.2.	01	2003	DESPORTO, RECREIO E LAZER																
2.5.2.	0132	2003 I 17	Apoio ao Desenvolvimento de Infraestruturas Desportivas das Freguesias	DOSMA	2019/01/01	2019/12/31	0	03	07010406	315.069,88	1.000.000,00	780.000,00	1.000.000,00	780.000,00		250.000,00			-220.000,00
2.5.2.	01	2008	DESPORTO, RECREIO E LAZER																
2.5.2.	0101	2008 I 4	Grande Reparação e Adaptação das Piscinas Municipais de Penafiel	DOSMA	2019/01/01	2019/12/31	0	03	07010406		100.000,00	5.000,00	100.000,00	5.000,00					-95.000,00
2.5.2.	01	2014	DESPORTO E LAZER																
2.5.2.	0103	2014 I 65	Construção do espaço multiúso de Boelhe - Freguesia de Boelhe	DOSMA	2019/01/01	2019/12/31	0	03	07010406		250.000,00	5.000,00	250.000,00	5.000,00		250.000,00			-245.000,00
2.5.2.	0104	2014 I 66	Execução de balneários de apoio ao pavilhão desportivo - Freguesia de Capela	DOSMA	2019/01/01	2019/12/31	0	03	07010406		36.000,00	6.000,00	36.000,00	6.000,00					-30.000,00
2.5.2.	0105	2014 I 67	Requalificação do Parque de Lazer de Castelões, execução de sanitários e iluminação pública - Freguesia de Castelões	DOSMA	2019/01/01	2019/12/31	0	03	07010406		50.000,00	5.000,00	50.000,00	5.000,00					-45.000,00

ENTIDADE		MODIFICAÇÕES ÀS GRANDES OPÇÕES DO PLANO													ANOS SEGUINTE		MODIFICAÇÕES								
MUNICÍPIO DE PENAFIEL		ANO CONTABILÍSTICO: 2019													2020			2021		2022		SEGUINTE			
		Período: 2019/01/02 a 2019/12/31													2019			2020		2021		2022		SEGUINTE	
OBJECTIVO / PROGRAMA / PROJECTO / ACÇÃO	IDENTIFICAÇÃO DO PROJ. ACÇÃO	DESCRIÇÃO	RESPONSÁVEL	DATAS		EX	CÓDIGO ORÇAMENTAL	VALOR REALIZADO	TOTAL		FINANC. DEFINIDO		FINANCIAMENTO NÃO DEFINIDO	2020	2021	2022		SEGUINTE							
				INICIO	FIM				DOT. INICAL	DOT. CORRIGIDA	DOT. INICIAL	DOT. CORRIGIDA													
A TRANSPORTAR...								6.933.149,73	23.327.000,00	15.884.575,32	23.327.000,00	15.884.575,32	11278483,05	2.285.000,00				-7.442.424,68							
2.5.2.	0107	2014 I 69	Projecto de requalificação da Casa do Cruzeiro - Freguesia de Duas Igrejas	DOSMA	2019/01/01	2019/12/31	0 03	07010406		10.000,00	5.000,00	10.000,00	5.000,00					-5.000,00							
2.5.2.	0108	2014 I 70	Requalificação dos sanitários do cais de Entre-os-Rios - Freguesia de Eja	DOSMA	2019/01/01	2019/12/31	0 03	070115	39.297,44	5.000,00	5.000,00	5.000,00	5.000,00												
2.5.2.	0109	2014 I 71	Execução do Parque de Lazer de Guilhufe - Freguesia de Guilhufe e Urrô	DOSMA	2019/01/01	2019/12/31	0 03	07010406		10.000,00	5.000,00	10.000,00	5.000,00					-5.000,00							
2.5.2.	0110	2014 I 129	Execução de pista de Pesca Desportiva do Rio Sousa - Freguesia de Guilhufe e Urrô	DOSMA	2019/01/01	2019/12/31	0 03	07010406		10.000,00	5.000,00	10.000,00	5.000,00					-5.000,00							
2.5.2.	0111	2014 I 72	Execução do Parque de Lazer do Rio Cavalum - Freguesia de Irivo	DOSMA	2019/01/01	2019/12/31	0 03	07010406		10.000,00	5.000,00	10.000,00	5.000,00					-5.000,00							
2.5.2.	0113	2014 I 75	Requalificação do Parque de Lazer de Santiago - Freguesia de Penafiel	DOSMA	2019/01/01	2019/12/31	0 03	07010406		10.000,00	5.000,00	10.000,00	5.000,00					-5.000,00							
2.5.2.	0114	2014 I 77	Execução do Parque de Lazer do Monte de Castro - Freguesia de Penafiel	DOSMA	2019/01/01	2019/12/31	0 03	07010406		10.000,00	5.000,00	10.000,00	5.000,00					-5.000,00							
2.5.2.	0115	2014 I 78	Construção de polidesportivo - Freguesia de Oldrões	DOSMA	2019/01/01	2019/12/31	0 03	07010406		30.000,00	5.000,00	30.000,00	5.000,00					-25.000,00							
2.5.2.	0116	2014 I 79	Execução de balneários de apoio ao ringue desportivo (Vila do Paço) - Freguesia de Paço de Sousa	DOSMA	2019/01/01	2019/12/31	0 03	07010406		60.000,00	5.000,00	60.000,00	5.000,00					-55.000,00							
2.5.2.	0117	2014 I 80	Execução do polidesportivo de Peroselo - Freguesia de Peroselo	DOSMA	2019/01/01	2019/12/31	0 03	07010406	8.481,42	163.000,00	153.000,00	163.000,00	153.000,00					-10.000,00							
2.5.2.	0118	2014 I 81	Execução de Polidesportivo das Termas de S. Vicente - Freguesia de Termas de S. Vicente	DOSMA	2019/01/01	2019/12/31	0 03	07010406		150.000,00	5.000,00	150.000,00	5.000,00					-145.000,00							
2.5.2.	0119	2014 I 83	Construção de Polidesportivo de S. Mamede - Freguesia de S. Mamede de Recesinhos	DOSMA	2019/01/01	2019/12/31	0						50.000,00	100.000,00											
2.5.2.	0120	2014 I 84	Construção do Parque de Lazer de S. Mamede - Freguesia de S. Mamede de Recesinhos	DOSMA	2019/01/01	2019/12/31	0 03	07010406		10.000,00	5.000,00	10.000,00	5.000,00					-5.000,00							
2.5.2.	0121	2014 I 85	Projecto de execução do Parque de Lazer - Freguesia de S. Martinho de Recesinhos	DOSMA	2019/01/01	2019/12/31	0 03	07010406		10.000,00	5.000,00	10.000,00	5.000,00					-5.000,00							
2.5.2.	0123	2014 I 76	Construção do Centro Cívico de Santiago - Freguesia de Penafiel	DOSMA	2019/01/01	2019/12/31	0 03	07010406		60.000,00	5.000,00	60.000,00	5.000,00					-55.000,00							
2.5.2.	0126	2014 I 138	Elaboração de projecto de cobertura do Polidesportivo de Sebolido - Freguesia de Sebolido	DOSMA	2019/01/01	2019/12/31	0 03	07010406		10.000,00	5.000,00	10.000,00	5.000,00					-5.000,00							
2.5.2.	01	2015	EQUIPAMENTOS DESPORTIVOS																						
2.5.2.	0101	2015 I 9	Manutenção técnica de Piscinas Municipais	DOSMA	2019/01/01	2019/12/31	0 02	07010406		10.000,00	5.000,00	10.000,00	5.000,00					-5.000,00							
2.5.2.	0102	2015 A 6	Protocolos de Cooperação - Cedência de Instalações Desportivas	DGO	2019/01/01	2019/12/31	0 02	040701		10.000,00	10.000,00	10.000,00	10.000,00												
2.5.2.	02	2015	PROGRAMAS E PROTOCOLOS MUNICIPAIS																						
2.5.2.	0201	2015 A 7	Contratos Programa de Desenvolvimento Desportivo	DGO	2019/01/01	2019/12/31	0 0103	040701	269.309,06	300.000,00	498.000,00	300.000,00	498.000,00	300.000,00				198.000,00							
2.5.2.	01	2017	RECREIO E LAZER																						
2.5.2.	0101	2017 I 6	Construção de parques de lazer na cidade e freguesias	DOSMA	2019/01/01	2019/12/31	0 03	07010406		100.000,00	60.000,00	100.000,00	60.000,00					-40.000,00							
2.5.2.	01	2018	EQUIPAMENTOS DESPORTIVOS																						
2.5.2.	0102	2018 I 28	Construção do espaço multiúso de Canelas - 1.ª Fase		2019/01/01	2019/12/31	03	07010302		100.000,00	170.000,00	100.000,00	170.000,00					70.000,00							
2.5.2.	0103	2018 I 29	Construção do espaço multiúso de Canelas - 2.ª Fase		2019/01/01	2019/12/31							100.000,00												

MODIFICAÇÕES ÀS GRANDES OPÇÕES DO PLANO

ENTIDADE		ANO CONTABILISTICO: 2019																
MUNICIPIO DE PENAFIEL		Período: 2019/01/02 a 2019/12/31																
OBJECTIVO / PROGRAMA / PROJECTO / ACÇÃO	IDENTIFICAÇÃO DO PROJ. ACÇÃO	DESCRIÇÃO	RESPONSÁVEL	DATAS		EX	CÓDIGO ORÇAMENTAL	VALOR REALIZADO	2019				ANOS SEGUINTE				MODIFICAÇÕES	
				INICIO	FIM				TOTAL		FINANC. DEFINIDO		FINANCIAMENTO NÃO DEFINIDO	2020	2021	2022		SEGUINTE
									DOT. INICAL	DOT. CORRIGIDA	DOT. INICIAL	DOT. CORRIGIDA						
A TRANSPORTAR...								7.264.463,59	25.450.000,00	17.185.575,32	25.450.000,00	17.185.575,32	12448483,05	2.415.000,00			-8.264.424,68	
2.5.2.	0214	2018 I 56	Parque de lazer intergeracional em Termas de S. Vicente - 1.ª Fase		2019/01/01	2019/12/31	03	07010302		100.000,00	5.000,00	100.000,00	5.000,00				-95.000,00	
2.5.2.	0215	2018 I 57	Parque de lazer intergeracional em Termas de S. Vicente - 2.ª Fase		2019/01/01	2019/12/31								150.000,00				
2.5.2.	0216	2018 I 58	Aquisição de terreno para centro cívico de Valpedre		2019/01/01	2019/12/31	03	070101		50.000,00	285.000,00	50.000,00	285.000,00				235.000,00	
2.5.2.	0217	2018 I 59	Execução do centro cívico de Valpedre - 1.ª Fase		2019/01/01	2019/12/31	03	07010302		160.000,00	160.000,00	160.000,00	160.000,00					
2.5.2.	0218	2018 I 60	Execução do centro cívico de Valpedre - 2.ª Fase		2019/01/01	2019/12/31								160.000,00				
3.			Funções económicas															
3.2.			Indústria e energia															
3.2.	02	2002	INFRAESTRUTURAS ELÉCTRICAS															
3.2.	0201	2002 I 120	Construção de Instalações e/ou Infraestruturas Eléctricas	DOSMA	2019/01/01	2019/12/31	0	03	07010410	90.313,91	224.500,00	164.500,00	224.500,00	164.500,00			-60.000,00	
3.2.	01	2006	LOTEAMENTOS INDUSTRIAIS															
3.2.	0101	2006 I 37	Loteamento da Zona Industrial de Recesinhos - Infraestruturas da 2.ª Fase	DOSMA	2019/01/01	2019/12/31	0	03	070115	249.276,22	1.000.000,00	760.000,00	1.000.000,00	760.000,00	200.000,00		-240.000,00	
3.2.	02	2009	LOTEAMENTOS INDUSTRIAIS															
3.2.	0201	2009 I 21	Aquisição de Terrenos para Zonas Industriais	O.A.	2019/01/01	2019/12/31	0	03	070101									
3.2.	01	2010	INFRAESTRUTURAS ELÉCTRICAS															
3.2.	0101	2010 I 38	Acções no âmbito da eficiência energética	DOSMA	2019/01/01	2019/12/31	0	03	070115	10.000,00	5.000,00	10.000,00	5.000,00				-5.000,00	
3.2.	01	2015	ENERGIA ELÉCTRICA															
3.2.	0101	2015 A 8	Fornecimento contínuo de Energia Eléctrica às Instalações Alimentadas em Baixa Tensão Normal (BTN), incluindo Iluminação Pública, em Baixa Tensão Especial (BTE) e em Média Tensão (MT)	DGO	2019/01/01	2019/12/31	0	0103	020201	2.404.764,16	3.250.000,00	3.250.000,00	3.250.000,00	3.250.000,00	2.300.000,00	2.300.000,00		
3.2.	01	2016	LOTEAMENTOS INDUSTRIAIS															
3.2.	0101	2016 I 4	Ampliação e beneficiação de Zonas Industriais	DOSMA	2019/01/01	2019/12/31	0	03	070115	50.000,00	5.000,00	50.000,00	5.000,00				-45.000,00	
3.2.	01	2018	LOTEAMENTOS INDUSTRIAIS															
3.2.	0101	2018 I 61	Projecto de organização e acessibilidades na Zona Industrial de Galegos		2019/01/01	2019/12/31	03	070115		15.000,00	5.000,00	15.000,00	5.000,00				-10.000,00	
3.3.			Transportes e comunicações															
3.3.1.			Transportes rodoviários															
3.3.1.	01	2002	TRANSPORTES RODOVIÁRIOS															
3.3.1.	0101	2002 I 121	Construção e Grande Reparação de Arruamentos e Passeios para Regularização do Trânsito da Cidade e Freguesias	DOSMA	2019/01/01	2019/12/31	0	03	07010401	327.480,42	2.200.000,00	2.562.825,65	2.200.000,00	2.562.825,65	967.543,85	660.000,00	362.825,65	
3.3.1.	0183	2002 I 206	Grandes Reparações de Outras Estradas e Caminhos	DOSMA	2019/01/01	2019/12/31	0	03	07010408	1.711.523,09	4.200.000,00	3.790.000,00	4.200.000,00	3.790.000,00	1.500.000,00		-410.000,00	
3.3.1.	0184	2002 I 207	Execução de Estradas e Caminhos Municipais	DOSMA	2019/01/01	2019/12/31	9	03	07010408	73.812,91	592.000,00	2.820,00	592.000,00	2.820,00	100.000,00		-589.180,00	
3.3.1.	0188	2002 I 211	Execução de Variantes e Circulares Urbanas	DOSMA	2019/01/01	2019/12/31	0	03	07010401	18.917,50	120.000,00	5.000,00	120.000,00	5.000,00			-115.000,00	
3.3.1.	02	2002	SINALIZAÇÃO DIRECIONAL E MOBILIÁRIO URBANO															
3.3.1.	0201	2002 I 214	Aquisição de Semáforos, Sinais de Trânsito e Prevenção Rodoviária	DOSMA	2019/01/01	2019/12/31	0	03	07010409	29.296,75	83.000,00	58.000,00	83.000,00	58.000,00			-25.000,00	

MODIFICAÇÕES ÀS GRANDES OPÇÕES DO PLANO

ENTIDADE		ANO CONTABILÍSTICO: 2019																
MUNICÍPIO DE PENAFIEL		Período: 2019/01/02 a 2019/12/31																
OBJECTIVO / PROGRAMA / PROJECTO / ACÇÃO	IDENTIFICAÇÃO DO PROJ. ACÇÃO	DESCRIÇÃO	RESPONSÁVEL	DATAS		EX	CÓDIGO ORÇAMENTAL	VALOR REALIZADO	2019				ANOS SEGUINTE				MODIFICAÇÕES	
				INICIO	FIM				TOTAL		FINANC. DEFINIDO		FINANCIAMENTO NÃO DEFINIDO	2020	2021	2022		SEGUINTE
									DOT. INICIAL	DOT. CORRIGIDA	DOT. INICIAL	DOT. CORRIGIDA						
A TRANSPORTAR...								12.169.848,55	37.504.500,00	28.243.720,97	37.504.500,00	28.243.720,97	17826026,90	5.375.000,00			-9.260.779,03	
3.3.1.	0202	2002 I 215	Aquisição e/ou Construção de Abrigos para Passageiros e Outro Mobiliário Urbano	DOSMA	2019/01/01	2019/12/31	0 03	07010409	14.981,40	50.000,00	10.000,00	50.000,00	10.000,00					-40.000,00
3.3.1.	04	2002	SEGURANÇA RODOVIÁRIA															
3.3.1.	0401	2002 I 218	Acções do Domínio da Segurança Rodoviária	DOSMA	2019/01/01	2019/12/31	0 03	07010409	16.243,65	253.000,00	183.000,00	253.000,00	183.000,00					-70.000,00
3.3.1.	02	2004	SINALIZAÇÃO DIRECIONAL E MOBILIÁRIO URBANO															
3.3.1.	0201	2004 I 8	Sinalização Vertical e Horizontal de Estradas e Caminhos Municipais	DOSMA	2019/01/01	2019/12/31	0 03	07010409	72.916,87	183.500,00	13.500,00	183.500,00	13.500,00					-170.000,00
3.3.1.	01	2008	TRANSPORTES RODOVIÁRIOS															
3.3.1.	0105	2008 I 13	Beneficiação do CM 1300 do Cruzamento de Fafiães ao alto de Mesão Prio - Freguesia de Galegos	DOSMA	2019/01/01	2019/12/31	9 03	07010408	128.475,58	130.000,00	5.000,00	130.000,00	5.000,00					-125.000,00
3.3.1.	01	2009	TRANSPORTES RODOVIÁRIOS															
3.3.1.	0101	2009 I 14	Reparação da Estrada Municipal de Castelões ao Limite do Concelho - EM 569	DOSMA	2019/01/01	2019/12/31	9 03	07010408		142.000,00	2.000,00	142.000,00	2.000,00					-140.000,00
3.3.1.	01	2011	TRANSPORTES RODOVIÁRIOS															
3.3.1.	0123	2011 I 70	Alargamento da Ponte de Enxameia - Freguesia de Rans	DOSMA	2019/01/01	2019/12/31	0 03	07010401		100.000,00	5.000,00	100.000,00	5.000,00					-95.000,00
3.3.1.	03	2011	ACESSIBILIDADES E MOBILIDADE															
3.3.1.	0301	2011 I 13	Construção de Passadeiras Acessíveis	DOSMA	2019/01/01	2019/12/31	0 03	070115	20.935,82	100.000,00	5.000,00	100.000,00	5.000,00					-95.000,00
3.3.1.	0303	2011 I 39	Construção de passeios na EN 106 - Freguesia de Cabeça Santa	DOSMA	2019/01/01	2019/12/31	0 03	07010401		50.000,00	5.000,00	50.000,00	5.000,00					-45.000,00
3.3.1.	01	2012	TRANSPORTES RODOVIÁRIOS															
3.3.1.	0102	2012 I 22	Pavimentação do CM que liga o centro da Vila de Rio de Moinhos à Barragem de Torrão - 2.ª Fase - Freguesia de Rio de Moinhos	DOSMA	2019/01/01	2019/12/31	9 03	07010408		160.000,00	10.000,00	160.000,00	10.000,00					-150.000,00
3.3.1.	0107	2012 I 27	Beneficiação da Rua da Fábrica, Freguesia de Penafiel	DOSMA	2019/01/01	2019/12/31	0 03	07010401		50.000,00	5.000,00	50.000,00	5.000,00					-45.000,00
3.3.1.	0108	2012 I 28	Beneficiação do Quelho das Castanhas, Freguesia de Penafiel	DOSMA	2019/01/01	2019/12/31	0 03	07010401		50.000,00	5.000,00	50.000,00	5.000,00					-45.000,00
3.3.1.	02	2012	SEGURANÇA RODOVIÁRIA															
3.3.1.	0201	2012 I 29	Aplicação de guardas metálicas de protecção, em diversas estradas e caminhos, na Cidade e Freguesias	DOSMA	2019/01/01	2019/12/31	0 03	07010409	84.310,49	126.500,00	31.500,00	126.500,00	31.500,00					-95.000,00
3.3.1.	04	2012	SINALIZAÇÃO E TRÂNSITO															
3.3.1.	0401	2012 I 32	Revisão, adaptação e Reposição de semáforos no Concelho	DOSMA	2019/01/01	2019/12/31	0 03	07010409		10.000,00	5.000,00	10.000,00	5.000,00					-5.000,00
3.3.1.	02	2013	ACESSIBILIDADES E MOBILIDADE															
3.3.1.	0202	2013 I 8	Beneficiação da zona exterior do Parque de Feiras e Exposições	DOSMA	2019/01/01	2019/12/31	0 03	07010401		10.000,00	5.000,00	10.000,00	5.000,00					-5.000,00
3.3.1.	01	2014	TRANSPORTES RODOVIÁRIOS															
3.3.1.	0101	2014 I 25	Infraestruturas e arruamento de acesso ao Centro Escolar de Pinheiro	DOSMA	2019/01/01	2019/12/31	0 03	07010401		10.000,00	5.000,00	10.000,00	5.000,00					-5.000,00
3.3.1.	0102	2014 I 26	Execução da Ponte do Areal na Freguesia de Termas de S. Vicente	DOSMA	2019/01/01	2019/12/31	0 03	07010401		200.000,00	410.000,00	200.000,00	410.000,00	220.000,00				210.000,00
3.3.1.	0106	2014 I 30	Beneficiação e pavimentação das Ruas Monte Crasto, Cidade do Entroncamento, Alameda e Tapadinho, que liga a EN 106 à EN 15 - Freguesia de Penafiel	DOSMA	2019/01/01	2019/12/31	03	07010408	55.125,28		461.674,35		461.674,35					461.674,35
3.3.1.	0109	2014 I 86	Pavimentação da Rua do Pereiro - Freguesia de Abração	DOSMA	2019/01/01	2019/12/31	0 03	07010408		5.000,00	5.000,00	5.000,00	5.000,00					

ENTIDADE		MODIFICAÇÕES ÀS GRANDES OPÇÕES DO PLANO													ANO CONTABILISTICO: 2019			
MUNICÍPIO DE PENAFIEL		Período: 2019/01/02 a 2019/12/31																
OBJECTIVO / PROGRAMA / PROJECTO / ACÇÃO	IDENTIFICAÇÃO DO PROJ. ACÇÃO	DESCRIÇÃO	RESPONSÁVEL	DATAS		EX	CÓDIGO ORÇAMENTAL	VALOR REALIZADO	2019				ANOS SEGUINTE				MODIFICAÇÕES	
				INICIO	FIM				TOTAL		FINANC. DEFINIDO		FINANCIAMENTO NÃO DEFINIDO	2020	2021	2022		SEGUINTE
									DOT. INICIAL	DOT. CORRIGIDA	DOT. INICIAL	DOT. CORRIGIDA						
A TRANSPORTAR...								12.562.837,64	39.134.500,00	29.415.395,32	39.134.500,00	29.415.395,32		18046026,90	5.375.000,00			-9.719.104,68
3.3.1.	0110	2014 I 87	Pavimentação da Rua de Montinho a Perafita - Freguesia de Boelhe	DOSMA	2019/01/01	2019/12/31	9 03 07010408		89.500,00	89.500,00	89.500,00	89.500,00						
3.3.1.	0115	2014 I 92	Abertura da Rua da Lamosa - Freguesia de Cabeça Santa	DOSMA	2019/01/01	2019/12/31	0 03 07010408		50.000,00	5.000,00	50.000,00	5.000,00						-45.000,00
3.3.1.	0118	2014 I 95	Beneficiação da Rua de Valbom - Freguesia de Croca	DOSMA	2019/01/01	2019/12/31	0 03 07010408		100.000,00	158.075,00	100.000,00	158.075,00						58.075,00
3.3.1.	0119	2014 I 96	Beneficiação da Rua do Outeirinho - Freguesia de Croca	DOSMA	2019/01/01	2019/12/31	0 03 07010408		50.000,00	30.000,00	50.000,00	30.000,00						-20.000,00
3.3.1.	0120	2014 I 97	Beneficiação da Rua da Aldeia - Freguesia de Croca	DOSMA	2019/01/01	2019/12/31	0 03 07010408		60.000,00	5.000,00	60.000,00	5.000,00						-55.000,00
3.3.1.	0125	2014 I 102	Beneficiação e Pavimentação da Av. de S. Simão - Freguesia de Guilhufe e Urrô	DOSMA	2019/01/01	2019/12/31	0 03 07010408		5.000,00	5.000,00	5.000,00	5.000,00						
3.3.1.	0126	2014 I 103	Beneficiação do acesso da Igreja a Ínsuas - Freguesia de Irivo	DOSMA	2019/01/01	2019/12/31	0 03 07010408		50.000,00	5.000,00	50.000,00	5.000,00						-45.000,00
3.3.1.	0127	2014 I 104	Beneficiação do acesso à Praia Fluvial de Luzim - Freguesia de Luzim	DOSMA	2019/01/01	2019/12/31	0 03 07010408		50.000,00	5.000,00	50.000,00	5.000,00						-45.000,00
3.3.1.	0128	2014 I 105	Execução de via de ligação entre Vila Cova e Peroselo - Freguesia de Luzim	DOSMA	2019/01/01	2019/12/31	0						100.000,00					
3.3.1.	0129	2014 I 106	Alargamento da Rua dos Genas, Marecos - Freguesia de Penafiel	DOSMA	2019/01/01	2019/12/31	0 03 07010408		50.000,00	5.000,00	50.000,00	5.000,00						-45.000,00
3.3.1.	0131	2014 I 108	Beneficiação da Rua Nova de Campelos, Milhundos - Freguesia de Penafiel	DOSMA	2019/01/01	2019/12/31	0 03 07010408		20.000,00	5.000,00	20.000,00	5.000,00						-15.000,00
3.3.1.	0132	2014 I 109	Beneficiação da Rua S. João de Rande, Milhundos - Freguesia de Penafiel	DOSMA	2019/01/01	2019/12/31	0 03 07010408		50.000,00	5.000,00	50.000,00	5.000,00						-45.000,00
3.3.1.	0134	2014 I 111	Beneficiação dos acessos ao Cemitério Paroquial de Santiago e construção de parque de estacionamento, Santiago - Freguesia de Penafiel	DOSMA	2019/01/01	2019/12/31	0 03 07010408		50.000,00	5.000,00	50.000,00	5.000,00						-45.000,00
3.3.1.	0135	2014 I 112	Execução de ligação entre a Zona Industrial N.º 2 de Penafiel e Novelas - Freguesia de Penafiel	DOSMA	2019/01/01	2019/12/31	0 03 07010401	103.750,45	43.000,00	3.000,00	43.000,00	3.000,00						-40.000,00
3.3.1.	0138	2014 I 115	Execução de ligação entre a Rua Eça de Queiroz e a Rua António Ferreira Gomes, Novelas - Freguesia de Penafiel	DOSMA	2019/01/01	2019/12/31	0 03 07010401		50.000,00	5.000,00	50.000,00	5.000,00						-45.000,00
3.3.1.	0142	2014 I 119	Pavimentação da estrada de ligação de Peroselo a Vila Cova - Freguesia de Peroselo	DOSMA	2019/01/01	2019/12/31	0						50.000,00					
3.3.1.	0148	2014 I 125	Pavimentação e Beneficiação da Rua de Valpedre - Freguesia de Valpedre	DOSMA	2019/01/01	2019/12/31	0 03 07010408		40.000,00	40.000,00	40.000,00	40.000,00						
3.3.1.	0149	2014 I 133	Beneficiação dos arruamentos e passeios da Zona Industrial n.º 2 - Freguesia de Penafiel	DOSMA	2019/01/01	2019/12/31	0 03 07010401		50.000,00	5.000,00	50.000,00	5.000,00		100.000,00				-45.000,00
3.3.1.	0151	2014 I 140	Execução de passeios na EN 108 entre Sebolido e o Centro Escolar de Rio Mau - Freguesia de Sebolido	DOSMA	2019/01/01	2019/12/31	0 03 07010401		164.000,00	164.000,00	164.000,00	164.000,00						
3.3.1.	02	2014	ACESSIBILIDADES E MOBILIDADE															
3.3.1.	0201	2014 I 126	Execução de passeios na EM 617 - Freguesia de Canelas	DOSMA	2019/01/01	2019/12/31	0 03 07010401		151.500,00	151.500,00	151.500,00	151.500,00						
3.3.1.	0202	2014 I 127	Execução de passeios na EM 592 entre a Av. 19 de Março e a Rua Cavadas - Freguesia de Fonte Arcada	DOSMA	2019/01/01	2019/12/31	0 03 07010401		5.000,00	5.000,00	5.000,00	5.000,00						
3.3.1.	0204	2014 I 130	Execução de passeios na EN 106-3, entre Ermida e Guinchães - Freguesia de Irivo	DOSMA	2019/01/01	2019/12/31	0 03 07010401		5.000,00	5.000,00	5.000,00	5.000,00						

ENTIDADE		MODIFICAÇÕES ÀS GRANDES OPÇÕES DO PLANO														Página : 12			
MUNICÍPIO DE PENAFIEL		ANO CONTABILÍSTICO: 2019																	
		Período: 2019/01/02 a 2019/12/31																	
OBJECTIVO / PROGRAMA / PROJECTO / ACÇÃO	IDENTIFICAÇÃO DO PROJ. ACÇÃO	DESCRIÇÃO	RESPONSÁVEL	DATAS		EX	CÓDIGO ORÇAMENTAL	VALOR REALIZADO	2019				ANOS SEGUINTE				MODIFICAÇÕES		
				INICIO	FIM				TOTAL		FINANC. DEFINIDO		FINANCIAMENTO NÃO DEFINIDO	2020	2021	2022		SEGUINTE	
									DOT. INICIAL	DOT. CORRIGIDA	DOT. INICIAL	DOT. CORRIGIDA							
A TRANSPORTAR...								12.666.588,09	40.267.500,00	30.116.470,32	40.267.500,00	30.116.470,32		18296026,90	5.375.000,00			-10.151.029,68	
3.3.1.	0205	2014 I 131	Construção de rotunda e passeios na EN106 - Freguesia de Oldrões	DOSMA	2019/01/01	2019/12/31	0	03	07010401		136.500,00	136.500,00	136.500,00	136.500,00					
3.3.1.	0206	2014 I 132	Execução de passeios na Av. da Boa Viagem - Freguesia de Rans	DOSMA	2019/01/01	2019/12/31	0	03	07010401		50.000,00	5.000,00	50.000,00	5.000,00					-45.000,00
3.3.1.	02	2015	ESTACIONAMENTO																
3.3.1.	0201	2015 I 13	Pavimentação e requalificação do estacionamento do Parque de Merendas, Freguesia de Capela	DOSMA	2019/01/01	2019/12/31	0	03	07010408		40.000,00	5.000,00	40.000,00	5.000,00					-35.000,00
3.3.1.	01	2016	TRANSPORTES RODOVIÁRIOS																
3.3.1.	0101	2016 I 5	Requalificação da EM 106-3 - 1.ª Fase	DOSMA	2019/01/01	2019/12/31	0	03	07010401	86.621,29	81.500,00	86.500,00	81.500,00	86.500,00					5.000,00
3.3.1.	0103	2016 I 6	Requalificação da EM 106-3 - 2.ª Fase	DOSMA	2019/01/01	2019/12/31	0	03	07010401		5.000,00	5.000,00	5.000,00	5.000,00					
3.3.1.	02	2016	MOBILIDADE SUSTENTÁVEL																
3.3.1.	0201	2016 I 14	Interface multimodal de Novelas		2019/01/01	2019/12/31	0								750.000,00				
3.3.1.	0202	2016 I 15	Beneficiação de percursos pedonais estratégicos	DOSMA	2019/01/01	2019/12/31	0	03	07010401		10.000,00	5.000,00	10.000,00	5.000,00	340.000,00	120.000,00			-5.000,00
3.3.1.	0203	2016 I 18	Beneficiação de percursos pedonais estratégicos - 2.ª Fase	DOSMA	2019/01/01	2019/12/31	0								150.000,00	100.000,00			
3.3.1.	0204	2016 I 16	Criação de via para modos suaves - 1.ª Fase	DOSMA	2019/01/01	2019/12/31	0	03	07010401	965.520,38	10.000,00	25.000,00	10.000,00	25.000,00	10.000,00				15.000,00
3.3.1.	0205	2016 I 17	Criação de via para modos suaves - 2.ª Fase	DOSMA	2019/01/01	2019/12/31	0	03	07010401		500.000,00	426.180,00	500.000,00	426.180,00	1.171.973,10				-73.820,00
3.3.1.	01	2017	TRANSPORTES RODOVIÁRIOS																
3.3.1.	0101	2017 I 7	Beneficiação da E.M. 312 entre Rio de Moinhos e a E. N. 106 Termas de S. Vicente - 1.ª Fase	DOSMA	2019/01/01	2019/12/31	0	03	07010408		290.000,00	290.000,00	290.000,00	290.000,00					
3.3.1.	0102	2017 I 8	Beneficiação da E.M. 312 entre Rio de Moinhos e a E. N. 106 Termas de S. Vicente - 2.ª Fase	DOSMA	2019/01/01	2019/12/31	0								200.000,00				
3.3.1.	0103	2017 I 9	Beneficiação da Rua 1.ª de Maio e Rua do Monte, Freguesia de Guilhufe e Urró	DOSMA	2019/01/01	2019/12/31	0	03	07010408		76.550,00	76.550,00	76.550,00	76.550,00					
3.3.1.	0104	2017 I 10	Beneficiação e pavimentação da Rua José Máximo e Travessa do Vale, Freguesia de Abraço	DOSMA	2019/01/01	2019/12/31	0	03	07010408	42.673,80	48.000,00	8.000,00	48.000,00	8.000,00					-40.000,00
3.3.1.	01	2018	TRANSPORTES RODOVIÁRIOS																
3.3.1.	0101	2018 I 62	Pavimentação da Travessa de S. Miguel de Bustelo		2019/01/01	2019/12/31					50.000,00	5.000,00	50.000,00	5.000,00					-45.000,00
3.3.1.	0102	2018 I 63	Pavimentação da Travessa de Souto de Rei em Bustelo		2019/01/01	2019/12/31									50.000,00				
3.3.1.	0103	2018 I 64	Beneficiação da Rua de Barreiros em Cabeça Santa		2019/01/01	2019/12/31									30.000,00				
3.3.1.	0104	2018 I 65	Beneficiação da Travessa da Fonte em Cabeça Santa		2019/01/01	2019/12/31										30.000,00			
3.3.1.	0105	2018 I 66	Beneficiação da Avenida S. Sebastião em Canelas		2019/01/01	2019/12/31									30.000,00				
3.3.1.	0106	2018 I 67	Beneficiação das Ruas de Monte Grande e Vila Meã em Capela		2019/01/01	2019/12/31	03	07010408		40.000,00	40.000,00	40.000,00	40.000,00						
3.3.1.	0107	2018 I 68	Beneficiação das Ruas de Outeiro, Rebolido e Padre António em Capela		2019/01/01	2019/12/31										50.000,00			
3.3.1.	0108	2018 I 69	Beneficiação da Rua de Campas e Rua do Barreiro em Castelões		2019/01/01	2019/12/31									30.000,00				
3.3.1.	0109	2018 I 70	Beneficiação da Rua de S. Pedro e Rua da Escola em Croca		2019/01/01	2019/12/31									50.000,00				
3.3.1.	0110	2018 I 71	Beneficiação da Rua de Vila Verde em Duas Igrejas		2019/01/01	2019/12/31	03	07010408		82.000,00	82.000,00	82.000,00	82.000,00						

MODIFICAÇÕES ÀS GRANDES OPÇÕES DO PLANO

ENTIDADE		ANO CONTABILÍSTICO: 2019																
MUNICÍPIO DE PENAFIEL		Período: 2019/01/02 a 2019/12/31																
OBJECTIVO / PROGRAMA / PROJECTO / ACÇÃO	IDENTIFICAÇÃO DO PROJ. ACÇÃO	DESCRIÇÃO	RESPONSÁVEL	DATAS		EX	CÓDIGO ORÇAMENTAL	VALOR REALIZADO	2019				ANOS SEGUINTE				MODIFICAÇÕES	
				INICIO	FIM				TOTAL		FINANC. DEFINIDO		FINANCIAMENTO NÃO DEFINIDO	2020	2021	2022		SEGUINTE
									DOT. INICIAL	DOT. CORRIGIDA	DOT. INICIAL	DOT. CORRIGIDA						
A TRANSPORTAR...								13.761.403,56	41.687.050,00	31.312.200,32	41.687.050,00	31.312.200,32	21108000,00	5.675.000,00			-10.374.849,68	
3.3.1.	0111	2018 I 72	Beneficiação da Rua de Aból de baixo, entre a Rua de Aból de Cima e a Rua Dr. Sarmento e Castro, Freguesia de Eja		2019/01/01	2019/12/31							50.000,00					
3.3.1.	0112	2018 I 73	Pavimentação da Rua das Sortes do Benfeitor em Fonte Arcada		2019/01/01	2019/12/31							30.000,00					
3.3.1.	0113	2018 I 74	Alargamento e pavimentação da rua atrás do cemitério em Galegos		2019/01/01	2019/12/31	03	07010408	50.000,00	5.000,00	50.000,00	5.000,00					-45.000,00	
3.3.1.	0114	2018 I 75	Alargamento e pavimentação da Rua Campo D'Além em Galegos		2019/01/01	2019/12/31	03	07010408	30.000,00	5.000,00	30.000,00	5.000,00					-25.000,00	
3.3.1.	0115	2018 I 76	Pavimentação da Rua do Castro de Abufeja em Galegos		2019/01/01	2019/12/31	03	07010408	30.000,00	5.000,00	30.000,00	5.000,00					-25.000,00	
3.3.1.	0116	2018 I 77	Repavimentação, águas pluviais e passeios na Rua Central da Senhora do Monte, Freguesia de Guilhufe e Urró		2019/01/01	2019/12/31	03	07010408	80.000,00	5.000,00	80.000,00	5.000,00					-75.000,00	
3.3.1.	0117	2018 I 78	Pavimentação e colocação de passeios na Rua Imaculado Coração de Maria, Freguesia de Guilhufe e Urró		2019/01/01	2019/12/31	03	07010408	50.000,00	5.000,00	50.000,00	5.000,00					-45.000,00	
3.3.1.	0118	2018 I 79	Alargamento da Rua de Santo António, Freguesia de Guilhufe e Urró		2019/01/01	2019/12/31	03	07010408	30.000,00	110.000,00	30.000,00	110.000,00					80.000,00	
3.3.1.	0119	2018 I 80	Pavimentação, iluminação e rede pluvial na Rua da Galharda em Irivo		2019/01/01	2019/12/31	03	07010408	70.500,00	70.500,00	70.500,00	70.500,00						
3.3.1.	0120	2018 I 81	Beneficiação da Rua de Chãos em Irivo		2019/01/01	2019/12/31	03	07010408	30.000,00	5.000,00	30.000,00	5.000,00					-25.000,00	
3.3.1.	0121	2018 I 82	Pavimentação da estrada de Figueira a Mesão Frio, Freguesia de Lagares e Figueira - 1.ª Fase		2019/01/01	2019/12/31	03	07010408	80.000,00	121.105,00	80.000,00	121.105,00					41.105,00	
3.3.1.	0122	2018 I 83	Pavimentação da estrada de Figueira a Mesão Frio, Freguesia de Lagares e Figueira - 2.ª Fase		2019/01/01	2019/12/31							80.000,00					
3.3.1.	0123	2018 I 84	Pavimentação da estrada de Ordins ao Centro de Lagares, Freguesia de Lagares e Figueira - 1.ª Fase		2019/01/01	2019/12/31							80.000,00					
3.3.1.	0124	2018 I 85	Pavimentação da estrada de Ordins ao Centro de Lagares, Freguesia de Lagares e Figueira - 2.ª Fase		2019/01/01	2019/12/31							80.000,00					
3.3.1.	0125	2018 I 86	Pavimentação da Rua de Nossa Senhora do Rosário, Freguesia de Luzim e Vila Cova		2019/01/01	2019/12/31							30.000,00					
3.3.1.	0126	2018 I 87	Pavimentação da Rua do Bairral, Freguesia de Penafiel		2019/01/01	2019/12/31	03	07010408	200.000,00	185.000,00	200.000,00	185.000,00					-15.000,00	
3.3.1.	0127	2018 I 88	Beneficiação da Rua de S. João de Rande, Freguesia de Penafiel		2019/01/01	2019/12/31	03	07010408	50.000,00	5.000,00	50.000,00	5.000,00					-45.000,00	
3.3.1.	0128	2018 I 89	Beneficiação da Rua 5 de Outubro em Santiago, Freguesia de Penafiel		2019/01/01	2019/12/31	03	07010408	50.000,00	5.000,00	50.000,00	5.000,00					-45.000,00	
3.3.1.	0129	2018 I 90	Alargamento da Rua da Igreja Velha em Novelas, Freguesia de Penafiel		2019/01/01	2019/12/31	03	07010408	50.000,00	5.000,00	50.000,00	5.000,00					-45.000,00	
3.3.1.	0130	2018 I 91	Beneficiação da Rua de Vilarinho, Freguesia de Peroselo		2019/01/01	2019/12/31	03	07010408	50.000,00	5.000,00	50.000,00	5.000,00					-45.000,00	
3.3.1.	0131	2018 I 92	Beneficiação da Rua da Portela do Souto, Freguesia de Penafiel		2019/01/01	2019/12/31							30.000,00					
3.3.1.	0132	2018 I 93	Levantamento e reposição do pavimento em lageado e reparação da rede de águas pluviais do Largo da Ajuda e Rua Alfredo Pereira, Freguesia de Penafiel		2019/01/01	2019/12/31	03	07010401	20.000,00	5.000,00	20.000,00	5.000,00	80.000,00				-15.000,00	

MODIFICAÇÕES ÀS GRANDES OPÇÕES DO PLANO

ENTIDADE

MUNICIPIO DE PENAFIEL

ANO CONTABILISTICO: 2019

Período: 2019/01/02 a 2019/12/31

OBJECTIVO / PROGRAMA / PROJECTO / ACÇÃO	IDENTIFICAÇÃO DO PROJ. ACÇÃO	DESCRIÇÃO	RESPONSÁVEL	DATAS		EX	CÓDIGO ORÇAMENTAL	VALOR REALIZADO	2019				ANOS SEGUINTE				MODIFICAÇÕES	
				INICIO	FIM				TOTAL		FINANC. DEFINIDO		FINANCIAMENTO NÃO DEFINIDO	2020	2021	2022		SEGUINTE
									DOT. INICIAL	DOT. CORRIGIDA	DOT. INICIAL	DOT. CORRIGIDA						
A TRANSPORTAR...								13.761.403,56	44.072.550,00	32.477.805,32	44.072.550,00	32.477.805,32	22288000,00	5.835.000,00			-11.594.744,68	
3.5.	0101	2002 I 513	Empresas Públicas Municipais	O.A.	2019/01/01	2019/12/31	0	0101 090702		40.000,00		40.000,00					-40.000,00	
3.5.	0102	2002 I 514	Empresas Públicas Intermunicipais	O.A.	2019/01/01	2019/12/31	0	0101 090702		10.000,00		10.000,00					-10.000,00	
3.5.	01	2006	PARTICIPAÇÕES EM EMPRESAS PÚBLICAS MUNICIPAIS E INTERMUNICIPAIS															
3.5.	0101	2006 I 34	Empresas Públicas - Outras	O.A.	2019/01/01	2019/12/31	0	0101 090702		10.000,00		10.000,00					-10.000,00	
3.5.	01	2008	PARTICIPAÇÕES - SOCIEDADES E QUASE-SOCIEDADES NÃO FINANCEIRAS - PRIVADAS															
3.5.	0102	2008 I 52	Outras participações	DGO	2019/01/01	2019/12/31	0	0101 090701		10.000,00		10.000,00					-10.000,00	
3.5.	01	2010	BENS DE DOMÍNIO PÚBLICO															
3.5.	0101	2010 I 46	Outros bens de domínio público	O.A.	2019/01/01	2019/12/31	0	0101 090702		10.000,00		10.000,00					-10.000,00	
3.5.	01	2015	PARTICIPAÇÕES - ADMINISTRAÇÃO PÚBLICA CENTRAL															
3.5.	0101	2015 I 1	Fundo de Apoio Municipal	O.A.	2019/01/01	2019/12/31	0	0101 090806	232.184,00	116.090,50	66.090,50	116.090,50	66.090,50	58.045,25			-50.000,00	
3.5.	02	2015	EMPRESAS MUNICIPAIS															
3.5.	0201	2015 A 9	Penafiel Activa, EM - Contrato de Prestação de Serviços	O.A.	2019/01/01	2019/12/31	0	0103 020225		400.000,00	180.000,00	400.000,00	180.000,00	400.000,00			-220.000,00	
4.			Outras funções															
4.2.			Transferências entre administrações															
4.2.	01	2015	TRANSFERÊNCIAS PARA AS FREGUESIAS															
4.2.	0101	2015 I 14	Acordos de execução - Lei n.º 75/2013 de 12 de Setembro	O.A.	2019/01/01	2019/12/31	0	0103 08050102	922.152,84	925.000,00	925.000,00	925.000,00	925.000,00					
4.2.	0102	2015 I 15	Outros acordos de execução	O.A.	2019/01/01	2019/12/31	0	0103 08050102		25.000,00		25.000,00					-25.000,00	
4.2.	01	2019	TRANSFERÊNCIAS ENTRE ADMINISTRAÇÕES - OUTRAS															
4.2.	0101	2019 I 6	Transferências de Capital - Comparticipação do Município em projectos	O.A.	2019/01/01	2019/12/31	0	0103 08050104			34.744,68		34.744,68				34.744,68	
4.3.			Diversas não especificadas															
4.3.	01	2019	OUTRAS TRANSFERÊNCIAS															
4.3.	0101	2019 I 7	Protocolo de execução do Centro de Negócios de Penafiel	O.A.	2019/01/01	2019/12/31	0	0103 080102			70.000,00		70.000,00				70.000,00	
4.3.	02	2019	DESENVOLVIMENTO RURAL															
4.3.	0201	2019 I 8	Valorização paisagística do Rio Mau e suas estruturas vernaculares - Moinhos e Engenho de Azeite - na Aldeia Preservada de Cabroelo		2019/01/01	2019/12/31	0	03 070115			137.693,79		137.693,79				137.693,79	
TOTAL ...								14.915.740,40	45.618.640,50	33.891.334,29	45.618.640,50	33.891.334,29	22746045,25	5.835.000,00			-11.727.306,21	

Em ___ de _____ de _____

Em ___ de _____ de _____

ENTIDADE	CONTRATO				VISTO DO T.C.		DATA DO PRIMEIRO PAGAMENTO	PAGAMENTOS DA GERÊNCIA				PAGAMENTOS ACUMULADOS				Observações
	Objecto	Data	Valor	Mod Adj	N.º Reg.	Data		Trabalhos Normais	Revisão de Precos	Trabalhos a mais	Total	Trabalhos Normais	Revisão de Precos	Trabalhos a mais	Total	
JVM-SM ARQUITECTOS LDA		PRESTAÇÃO DE SERVIÇOS - ELABORAÇÃO DE PLANO DE PORMENOR DE ALINHAMENTO E CERCEAS DAS RUAS DO PORTO, TENENTE VALADIM E SAUDADE	2014/12/16	9.500,00	g			2019/08/22	7.011,00			7.011,00	7.011,00		7.011,00	
GRANITEC, LDA.	2315	CONSTRUÇÃO E GRANDE REPARAÇÃO DE ARRUAMENTOS E PASSEIOS PARA REGULARIZAÇÃO DE TRANSITO NA CIDADE E FREGUESIAS - CONSTRUÇÃO DA RUA NOVA DE S. JOÃO - CROCA	2015/05/08	78.000,00	g			2016/11/30	4.291,30			4.291,30	82.679,99		82.679,99	
RESTRADAS - REVITALIZAÇÃO DE ESTRADAS DO NORTE, LDA	2326	APOIO AO DESENVOLVIMENTO DE INFRAESTRUTURAS DESPORTIVAS NAS FREGUESIAS - AMPLIAÇÃO DO CAMPO DE TREINOS SINTÉTICO DE FUTEBOL DE PENAFIEL	2017/06/27	149.314,42	g			2018/11/22	119.247,07			119.247,07	158.273,29		158.273,29	
NATURGREEN, S.A	2416	CONSTRUÇÃO DO POLIDESPORTIVO DE PEROSELO - FREGUESIA DE PEROSELO	2016/05/18	148.653,33	g			2018/12/20	95.456,35			95.456,35	103.937,77		103.937,77	
MIGUEL ROCHA & ROCHA, LDA	2428	REQUALIFICAÇÃO DA E.M 106-3 - 1ª FASE	2016/06/16	149.895,20	g			2018/02/06	72.267,62			72.267,62	158.888,91		158.888,91	
ANTONIO ELISIRARIO FERREIRA DE SOUSA, LDA - AEF'S	2445	PRESTAÇÃO DE SERVIÇOS DE MAO DE OBRA PARA REPARAÇÃO E MANUTENÇÃO DE EQUIPAMENTOS DAS OFICINAS MUNICIPAIS - PROCEDIMENTO POR LOTES	2017/04/21	36.000,00	g			2018/03/21	1.245,38			1.245,38	27.792,35		27.792,35	
NATURGREEN, S.A	2448	GRANDES REPARAÇÕES DE OUTRAS ESTRADAS E CAMINHOS - BENEFICIAÇÃO DO C.M.1315 - FREGUESIA DE RIO MAU	2016/07/18	107.197,90	g			2019/07/22	82.725,00			82.725,00	82.725,00		82.725,00	
NATURGREEN, S.A	2449	GRANDES REPARAÇÕES DE OUTRAS ESTRADAS E CAMINHOS - BENEFICIAÇÃO DA RUA SRª DO MONTE - FREGUESIA DE SEBOLIDO	2016/07/27	84.587,65	g			2018/12/27	11.850,52			11.850,52	16.037,70		16.037,70	
PICHELARIA ALEGRE, LDA	2450	AQUISIÇÃO DE ARTIGOS DE DROGARIA	2016/08/02	25.000,00	g			2017/06/06	7.489,59			7.489,59	27.264,95		27.264,95	
F. MELO - SOCIEDADE DE CONSTRUÇÕES, LDA	2453	GRANDES REPARAÇÕES NA ESCOLA PRIMARIA E PRE-PRIMARIA DE CANS, RIO DE MOINHOS	2016/08/10	114.824,66	g			2017/12/20	6.685,88			6.685,88	121.714,14		121.714,14	
EDILAGES, SA	2458	GRANDES REPARAÇÕES, BENEFICIAÇÕES E ADAPTAÇÕES EM EDIFÍCIOS ESCOLARES - REQUALIFICAÇÃO DA ESCOLA DA IGREJA - S. MAMEDE DE RECEZINHOS	2016/08/17	218.750,02	a			2018/05/21	32.235,80			32.235,80	231.875,02		231.875,02	
CARIDADE, SOARES, ROCHA & RODRIGUES, LDA	2458	GRANDES REPARAÇÕES DE OUTRAS ESTRADAS E CAMINHOS - PAVIMENTAÇÃO DA TRAVESSA DR. SARMENTO E CASTRO - FREGUESIA DE EJA	2017/04/21	25.626,41	g			2019/10/08	27.163,99			27.163,99	27.163,99		27.163,99	
EDILAGES, SA	2460	ARRANJOS URBANÍSTICOS NA CIDADE E FREGUESIAS - CONSTRUÇÃO DE CENTRO CÍVICO DE LUZIM	2016/08/18	177.917,90	a			2018/05/21	82.804,96			82.804,96	188.592,97		188.592,97	
GONDOROUTE, LDA	2482	GRANDES REPARAÇÕES DE OUTRAS ESTRADAS E CAMINHOS - BENEFICIAÇÃO DA E.M.588 DA E.N. 320 AO LUGAR DE MIRAGAIA - FREGUESIA DE ABRAGÃO	2016/11/03	124.182,91	g			2018/06/26	24.462,67			24.462,67	120.363,17		120.363,17	
M.SANTOS & COMPANHIA, S.A.	2483	BENEFICIAÇÃO E PAVIMENTAÇÃO DAS RUAS MONTE CRASTO, CIDADE DO ENTRONCAMENTO, ALAMELA E TAPADINHO, QUE LIGA A E.N. 106 À E.N. 15 - FREGUESIA DE PENAFIEL	2016/11/03	449.810,97	a	2616	2016/11/16	2018/10/11	212.311,66			212.311,66	267.436,94		267.436,94	
NATURGREEN, S.A	2487	ARRANJOS URBANÍSTICOS NA CIDADE E FREGUESIAS - CONSTRUÇÃO DE SANITÁRIOS DE APOIO AO PARQUE DE LAZER DE SANTA CATARINA, FREGUESIA DE PEROSELO	2016/11/07	148.527,87	g			2019/03/29	84.328,35			84.328,35	84.328,35		84.328,35	
MIGUEL ROCHA & ROCHA, LDA	2491	CONSTRUÇÃO E GRANDE REPARAÇÃO DE ARRUAMENTOS E PASSEIOS PARA REGULARIZAÇÃO DE TRANSITO DA CIDADE E FREGUESIAS - CONSTRUÇÃO DE PASSEIOS NA AVª S. MIGUEL - FREGUESIA DAS TERMAS DE S. VICENTE	2016/11/18	39.583,90	g			2019/05/21	41.958,93			41.958,93	41.958,93		41.958,93	
NATURGREEN, S.A	2495	CONSTRUÇÃO E GRANDE REPARAÇÃO DE ARRUAMENTOS E PASSEIOS PARA REGULARIZAÇÃO DO TRANSITO DA CIDADE E FREGUESIAS - BENEFICIAÇÃO DAS RUAS DE SANTA MARIA E POMBINHAS - FREGUESIA DE VALPEDRE	2016/11/22	36.500,00	g			2019/01/25	38.690,00			38.690,00	38.690,00		38.690,00	
NRV - CONSULTORES DE ENGENHARIA, S.A.	2496	ELABORAÇÃO DO PROJETO DE EXECUÇÃO PARA CONSTRUÇÃO DE PONTE SOBRE O RIO CAMBA EM AREIAS E ARRUAAMENTO DE LIGAÇÃO À E.N. 106 - FREGUESIA DAS TERMAS DE S. VICENTE - DOSMA	2016/11/24	19.000,00	g			2019/03/28	23.370,00			23.370,00	23.370,00		23.370,00	
F. MELO - SOCIEDADE DE CONSTRUÇÕES, LDA	2499	GRANDE REPARAÇÃO E ADAPTAÇÃO DE PREDIOS - REMODELAÇÃO DE EDIFÍCIO PARA INSTALAÇÃO DE SERVIÇOS PÚBLICOS - FREGUESIA DE RANS	2016/11/30	39.810,58	g			2018/06/26	13.736,79			13.736,79	42.199,09		42.199,09	

ENTIDADE	CONTRATO				VISTO DO T.C.		DATA DO PRIMEIRO PAGAMENTO	PAGAMENTOS DA GERÊNCIA				PAGAMENTOS ACUMULADOS				Observações	
	Objecto	Data	Valor	Mod Adj	N.º Reg.	Data		Trabalhos Normais	Revisão de Precos	Trabalhos a mais	Total	Trabalhos Normais	Revisão de Precos	Trabalhos a mais	Total		
FERNANDO FERREIRA MELO & FILHOS LDA	2503	GRANDES REPARAÇÕES DE OUTRAS ESTRADAS E CAMINHOS - BENEFICIAÇÃO DOS CAMINHOS DE PEGO NEGRO E VENTUZELA - FREGUESIAS DAS TERMAS DE S. VICENTE E EJA	2016/12/09	86.700,00	g			2019/01/25	91.902,00				91.902,00	91.902,00		91.902,00	
GONDOROUTE, LDA	2510	GRANDES REPARAÇÕES DE OUTRAS ESTRADAS E CAMINHOS - BENEFICIAÇÃO DA RUA DE VILAR - FREGUESIA DE S. MARTINHO DE RECEZINHOS	2016/12/28	21.562,40	g			2019/07/24	22.856,14				22.856,14	22.856,14		22.856,14	
ANTONIO CARLOS ROCHA, CONSTRUÇÃO E OBRAS PUBLICAS, LDA	2511	CONSTRUÇÃO E GRANDE REPARAÇÃO DE ARRUAMENTOS E PASSEIOS PARA REGULARIZAÇÃO DE TRANSITO NA CIDADE E FREGUESIAS - BENEFICIAÇÃO DA ENVOLVENTE AO PAVILHÃO GIMNOESPORATIVO DA CAPELA - FREGUESIA DA CAPELA	2017/05/04	39.200,00	g			2019/02/21	41.552,00				41.552,00	41.552,00		41.552,00	
GONDOROUTE, LDA	2511	GRANDES REPARAÇÕES DE OUTRAS ESTRADAS E CAMINHOS - BENEFICIAÇÃO DA RUA DE QUINTA - FREGUESIA DE S. MARTINHO DE RECEZINHOS	2016/12/28	20.031,00	g			2019/01/22	21.232,86				21.232,86	21.232,86		21.232,86	
GONDOROUTE, LDA	2512	GRANDE REPARAÇÃO E EXPANSÃO DA REDE DE ESGOTOS E AGUAS PLUVIAIS - CONSTRUÇÃO DE COLETOR DE AGUAS PLUVIAIS NA RUA DE QUINTELA - DA E.N. 15 A LINHA DE AGUA - FREGUESIA DE GUILHUFÉ - URRO	2016/12/28	85.000,00	g			2019/03/22	59.121,50				59.121,50	59.121,50		59.121,50	
MIGUEL ROCHA & ROCHA, LDA	2521	GRANDES REPARAÇÕES DE OUTRAS ESTRADAS E CAMINHOS - BENEFICIAÇÃO DA AV. DA LIBERDADE ENTRE A RUA PADRE AGOSTINHO FERRAZ E A RUA DA ESCOLA - FREGUESIA DE PAÇO DE SOUSA	2017/01/17	73.225,80	g			2019/01/25	77.619,35				77.619,35	77.619,35		77.619,35	
ABADIA - ABRASIVOS E DIAMANTADOS, LDA	2536	MATERIAL HIGIENE E LIMPEZA - AQUISIÇÃO CONTÍNUA DE MATERIAL DIVERSO DE HIGIENE E LIMPEZA - 5 LOTES-LOTE 2-LIXÍVIAS, CERAS E OUTROS, LOTE 3-PAPEL HIGIENICO E MAOS, LOTE 4-UTENSÍLIOS, LOTE 5-PAVILHOES/PISC	2017/02/16	11.500,00	g			2018/01/18	5.653,52				5.653,52	13.807,56		13.807,56	
FERNANDO FERREIRA MELO & FILHOS LDA	2538	GRANDES REPARAÇÕES DE OUTRAS ESTRADAS E CAMINHOS - CONSTRUÇÃO DE MURO DE SUPORTE NO LUGAR DE QUINTAS - FREGUESIA DE VALPEDRE	2017/02/17	21.900,00	g			2019/02/26	23.214,00				23.214,00	23.214,00		23.214,00	
EDILAGES, SA	2541	EXPANSÃO DO PARQUE DA CIDADE - 4ª FASE	2017/02/20	1.285.433,25	a	832	2017/05/04	2017/08/03	1.003.356,19				1.003.356,19	1.203.076,46		1.203.076,46	
OZ ENERGIA GÁS, S.A	2542	AQUISIÇÃO DE 75 TONELADAS DE GAS PROPANO A GRANEL PARA CONSUMO NA BIBLIOTECA MUNICIPAL E CENTRO ESCOLAR DE DUAS IGREJAS - PENAFIEL - 3 ANOS	2017/02/20	67.240,50	g			2017/07/17	21.671,46				21.671,46	46.962,26		46.962,26	
M.SANTOS & COMPANHIA, S.A.	2543	ARRANJOS URBANÍSTICOS NA CIDADE E FREGUESIAS - INTEGRAÇÃO PAISAGÍSTICA DAS ROTUNDAS DESDE O ABRAÇO DO POVO ATE A ENTRADA DA AUTO ESTRADA - PENAFIEL	2017/02/21	32.434,40	g			2019/02/21	34.380,46				34.380,46	34.380,46		34.380,46	
MIGUEL ROCHA & ROCHA, LDA	2551	GRANDES REPARAÇÕES DE OUTRAS ESTRADAS E CAMINHOS - BENEFICIAÇÃO DA RUA DA COMPRA - FREGUESIA DE GUILHUFÉ E URRO	2017/03/24	59.628,00	g			2019/05/02	63.205,68				63.205,68	63.205,68		63.205,68	
EDILAGES, SA	2555	CONSTRUÇÃO DE CAPELAS MORTUARIAS NAS FREGUESIAS - CONSTRUÇÃO DA CASA MORTUARIA DE S. MIGUEL DE PAREDES - FREGUESIA TERMAS DE S. VICENTE	2017/03/28	118.960,18	g			2019/06/21	41.426,34				41.426,34	41.426,34		41.426,34	
CARIDADE, SOARES, ROCHA & RODRIGUES, LDA	2556	GRANDES REPARAÇÕES DE OUTRAS ESTRADAS E CAMINHOS - PAVIMENTAÇÃO DE DIVERSOS ARRUAMENTOS NA FREGUESIA DE RIO DE MOINHO	2017/03/29	69.931,27	g			2019/06/24	74.127,15				74.127,15	74.127,15		74.127,15	
INESARO, CONSTRUÇÃO E OBRAS PÚBLICAS, LDA	2559	CONSTRUÇÃO E GRANDE REPARAÇÃO DE ARRUAMENTOS E PASSEIOS PARA REGULARIZAÇÃO DE TRANSITO NA CIDADE E FREGUESIAS - BENEFICIAÇÃO DA AVENIDA SÃO TIAGO - FREGUESIA DE FONTE ARCADEA	2017/03/30	89.700,00	g			2018/12/21	29.241,95				29.241,95	95.082,00		95.082,00	
EDILAGES, SA	2561	GRANDES REPARAÇÕES DE OUTRAS ESTRADAS E CAMINHOS - BENEFICIAÇÃO DA RUA DE POÇOS - FREGUESIA DE GUILHUFÉ E URRO	2017/04/06	64.200,00	g			2019/06/21	68.052,00				68.052,00	68.052,00		68.052,00	
M.SANTOS & COMPANHIA, S.A.	2563	BENEFICIAÇÃO DA E.M.312 ENTRE RIO DE MOINHOS E A E.N. 106 TERMAS DE S. VICENTE - 1ª FASE	2017/04/06	268.689,50	a			2019/10/08	9.163,70				9.163,70	9.163,70		9.163,70	
CARIDADE, SOARES, ROCHA & RODRIGUES, LDA	2566	ARRANJOS URBANÍSTICOS NA CIDADE E FREGUESIAS - CONSTRUÇÃO DE PARQUE INFANTIL EM CAMS - FREGUESIA DE RIO DE MOINHOS	2017/04/07	78.590,70	g			2018/08/23	59.424,55				59.424,55	83.306,14		83.306,14	

ENTIDADE	CONTRATO				VISTO DO T.C.		DATA DO PRIMEIRO PAGAMENTO	PAGAMENTOS DA GERÊNCIA				PAGAMENTOS ACUMULADOS				Observações
	Objecto	Data	Valor	Mod Adj	N.º Reg.	Data		Trabalhos Normais	Revisão de Precos	Trabalhos a mais	Total	Trabalhos Normais	Revisão de Precos	Trabalhos a mais	Total	
F. MELO - SOCIEDADE DE CONSTRUÇÕES, LDA	2567	GRANDES REPARAÇÕES E ARRANJOS LOGRADOUROS ESCOLARES - REPARAÇÃO DO LOGRADOURO DA ESCOLA PRIMARIA DE RIO DE MOINHOS	2017/04/07	147.199,63	g			2019/03/21	139.074,26				139.074,26	139.074,26		139.074,26
F. MELO - SOCIEDADE DE CONSTRUÇÕES, LDA	2569	GRANDES REPARAÇÕES DE OUTRAS ESTRADAS E CAMINHOS - BENEFICIAÇÃO DA RUA ALVARO MARTINS - FREGUESIA DE RIO MAU	2017/04/07	16.829,60	g			2019/02/21	17.839,38				17.839,38	17.839,38		17.839,38
RESTRADAS - REVITALIZAÇÃO DE ESTRADAS DO NORTE, LDA	2586	BENEFICIAÇÃO DA RUA 1º DE MAIO E RUA DO MONTE - FREGUESIA DE GUILHUFÉ E URRO	2017/04/24	67.500,00	g			2019/06/18	2.394,41				2.394,41	2.394,41		2.394,41
IREVERENTACESSO, LDA	2591	ARRANJOS URBANÍSTICOS NA CIDADE E FREGUESIAS - REQUALIFICAÇÃO DA FRENTE DA ESCOLA JOAQUIM DE ARAUJO - FREGUESIA DE PENAFIEL	2017/05/09	103.020,54	g			2019/06/19	24.306,49				24.306,49	24.306,49		24.306,49
ANTONIO CARLOS ROCHA, CONSTRUÇÃO E OBRAS PUBLICAS, LDA	2611	GRANDES REPARAÇÕES E ARRANJOS DE LOGRADOUROS ESCOLARES - BENEFICIAÇÃO DO LOGRADOURO DA EBI - S. MARTINHO RECESINHOS - DOSMA	2017/06/02	121.900,00	g			2019/04/17	91.205,23				91.205,23	91.205,23		91.205,23
MIGUEL ROCHA & ROCHA, LDA	2633	APOIO AO DESENVOLVIMENTO DE INFRAESTRUTURAS DESPORTIVAS DAS FREGUESIAS - AMPLIAÇÃO DA ÁREA ENVOLVENTE DAS PISCINAS MUNICIPAIS DE PENAFIEL - DOSMA	2017/06/27	148.989,25	g			2019/12/17	151.695,81				151.695,81	151.695,81		151.695,81
FERNANDO MELO & COMPANHIA, LDA	2634	GRANDES REPARAÇÕES DE OUTRAS ESTRADAS E CAMINHOS - BENEFICIAÇÃO DA RUA DA TAPADA NOVA E TRAVESSA DO CANDEIEIRO - FREGUESIA DE CASTELÕES - DOSMA	2017/06/27	35.400,00	g			2019/04/18	37.524,00				37.524,00	37.524,00		37.524,00
PEDRIFIEL SOCIEDADE EXPLORAÇÃO GRANITOS, LDA.	2635	EXECUÇÃO DE PASSEIOS NA EM 617 - FREGUESIA DE CANELAS - DOSMA	2017/06/27	137.909,50	g			2019/12/17	146.184,07				146.184,07	146.184,07		146.184,07
PEDRIFIEL SOCIEDADE EXPLORAÇÃO GRANITOS, LDA.	2636	GRANDES REPARAÇÕES DE OUTRAS ESTRADAS E CAMINHOS - BENEFICIAÇÃO DAS RUAS LARDOSA, LOURIDO, CASAL GONÇALO E MATO - FREGUESIA DE RANS - DOSMA	2017/06/27	50.597,15	g			2019/03/28	53.632,98				53.632,98	53.632,98		53.632,98
ANTONIO CARLOS ROCHA, CONSTRUÇÃO E OBRAS PUBLICAS, LDA	2638	ARRANJOS URBANÍSTICOS DA CIDADE E FREGUESIAS - ARRANJO URBANÍSTICO DA ENVOLVENTE AO MOSTEIRO DE BUSTELO - DOSMA	2017/06/27	128.900,00	g			2019/12/18	36.471,42				36.471,42	36.471,42		36.471,42
RESTRADAS - REVITALIZAÇÃO DE ESTRADAS DO NORTE, LDA	2642	ENCARGOS COM DEMOLIÇÃO PARCIAL DO EDIFÍCIO, SITO NO LARGO DR. BALTAR - ENTRE-OS-RIOS - EJA A EXPENSAS DA VIADARE IMOBILIÁRIA SA - PROCESSO 190/Q/06 - DOSMA	2017/06/28	18.780,00	g			2019/06/18	23.099,40				23.099,40	23.099,40		23.099,40
ANTÓNIO MANUEL DE JESUS ROCHA, UNIPESSOAL, LDA	2646	AQUISIÇÃO DE MATERIAIS ELÉTRICOS - DOSMA	2017/06/29	50.000,00	g			2018/06/12	33.724,08				33.724,08	42.689,79		42.689,79
FERNANDO MELO & COMPANHIA, LDA	2667	ARRANJOS URBANÍSTICOS NA CIDADE E FREGUESIAS - ARRANJO URBANÍSTICO DA ENVOLVENTE AO CEMITÉRIO DE RANS - FREGUESIA DE RANS	2017/07/18	118.812,18	g			2019/06/24	125.940,91				125.940,91	125.940,91		125.940,91
FERNANDO MELO & COMPANHIA, LDA	2668	APOIO AO DESENVOLVIMENTO DE INFRAESTRUTURAS DESPORTIVAS DAS FREGUESIAS - REPARAÇÃO DO PAVIMENTO DO POLIDESPORTIVO DE CANELAS - FREGUESIA DE CANELAS	2017/07/18	55.440,00	g			2019/06/24	58.766,40				58.766,40	58.766,40		58.766,40
ANTONIO CARLOS ROCHA, CONSTRUÇÃO E OBRAS PUBLICAS, LDA	2674	CONSTRUÇÃO DE CASA MORTUARIA DE S.MARTINHO DE RECESINHOS	2017/07/25	137.800,00	g			2019/12/18	71.566,86				71.566,86	71.566,86		71.566,86
JOAQUIM COELHO DA SILVA, SA	2682	GRANDES REPARAÇÕES DE OUTRAS ESTRADAS E CAMINHOS - BENEFICIAÇÃO DA RUA S. PEDRO - FREGUESIA DE IRIVO	2017/08/23	56.795,08	g			2019/03/11	60.202,78				60.202,78	60.202,78		60.202,78
CARIDADE, SOARES, ROCHA & RODRIGUES, LDA	2687	GRANDES REPARAÇÕES DE OUTRAS ESTRADAS E CAMINHOS - EXECUÇÃO DE ARRUMAMENTO DE LIGAÇÃO DE MONTE FRADE - FREGUESIA DE TERMAS DE S. VICENTE - DOSMA	2017/08/31	59.128,20	g			2019/06/24	62.675,89				62.675,89	62.675,89		62.675,89
EDILAGES, SA	2689	GRANDES REPARAÇÕES E ARRANJOS DE LOGRADOUROS ESCOLARES - CONSTRUÇÃO DE PARQUE INFANTIL NA ESCOLA PRIMÁRIA DO CRUZEIRO - GALEGOS - DOSMA	2017/08/31	16.103,20	g			2019/06/21	17.069,39				17.069,39	17.069,39		17.069,39
SOPSA-AMBIENTE, UNIPESSOAL LDA	2691	AQUISIÇÃO DE CONTENTORES, VIDROS, MOLOKS E PAPELEIRAS - AQUISIÇÃO DE CONTENTORES SEMIENTERRADOS	2017/09/05	17.871,02	g			2019/09/19	21.981,35				21.981,35	21.981,35		21.981,35
EDILAGES, SA	2692	EXECUÇÃO DO POSTO TERRITORIAL DA GUARDA NACIONAL REPUBLICANA EM PAÇO DE SOUSA	2017/09/06	773.579,27	a	3232	2018/07/09	2018/08/22	590.985,14				590.985,14	814.026,87		814.026,87

ENTIDADE	CONTRATO				VISTO DO T.C.		DATA DO PRIMEIRO PAGAMENTO	PAGAMENTOS DA GERÊNCIA				PAGAMENTOS ACUMULADOS				Observações
	Objecto	Data	Valor	Mod Adj	N.º Reg.	Data		Trabalhos Normais	Revisão de Precos	Trabalhos a mais	Total	Trabalhos Normais	Revisão de Precos	Trabalhos a mais	Total	
FERNANDO FERREIRA MELO & FILHOS LDA	2696	CONSTRUÇÃO E GRANDE REPARAÇÃO DE ARRUMENTOS E PASSEIOS PARA REGULARIZAÇÃO DE TRANSITO NA CIDADE E FREGUESIAAS - BENEFICIAÇÃO DO PARQUE DE ESTACIONAMENTO NA ENVOLVENTE AO HOSPITAL PADRE AMERICO - FREG	2017/09/18	88.434,50	g			2019/06/19	93.740,57			93.740,57	93.740,57		93.740,57	
JOAQUIM COELHO DA SILVA, SA	2698	CONSTRUÇÃO DE EDIFÍCIOS MUNICIPAIS - CONSTRUÇÃO DA CAPELA E CENTRO INTERPRETATIVO DE SANTO AMARO - EJA	2017/09/26	249.428,70	a			2019/06/04	110.944,74			110.944,74	110.944,74		110.944,74	
PERIMETRO OCASIONAL DESINFESTAÇÕES UNIPESSOAL, LDA	2699	SERVIÇOS PERIODICOS DE CONTROLO DE PRAGAS PARA TODOS OS EDIFICIOS MUNICIPAIS, PISCINAS MUNICIPAIS E TODOS OS EDIFICIOS ESCOLARES	2017/09/26	18.000,00	g			2018/02/08	4.858,50			4.858,50	14.231,10		14.231,10	
FERNANDO MELO & COMPANHIA, LDA	2703	GRANDES REPARAÇÕES DE OUTRAS ESTRADAS E CAMINHOS - BENEFICIAÇÃO DO COLETOR DE AGUAS PLUVIAIS NA RUA 3 DE MARÇO - FREGUESIA DE GUILHUFE E URRO	2017/09/27	19.426,00	g			2019/06/24	20.591,56			20.591,56	20.591,56		20.591,56	
SEGURADORAS UNIDAS, S.A.	2719	CONTRATO CONCURSO PUBLICO COM PUBLICAÇÃO NO JOUE PARA A "AQUISIÇÃO DE SERVIÇOS NA AREA DE SEGUROS" - RENOVAÇÃO - REUNIÃO DE 7 DE SETEMBRO 2017 - ENCARGOS DE 2017	2017/11/03	173.114,10	a			2017/11/21	134,80			134,80	165.808,18		165.808,18	
SUCESSOS QB - PRODUÇÕES ARTISTICAS, LDA	2723	PRESTAÇÃO DE SERVIÇOS - ILUMINAÇÃO E ORNAMENTAÇÃO DE NATAL 2017 - ORGAOS DE AUTARQUIA	2017/11/09	65.191,00	g			2019/07/01	80.184,93			80.184,93	80.184,93		80.184,93	
CENTRO AGRICOLA PENAFIEL, LDA	2725	AQUISIÇÃO DE TINTAS E VERNIZES	2017/11/20	25.000,00	g			2018/12/19	13.958,99			13.958,99	25.456,96		25.456,96	
CENTRO AGRICOLA PENAFIEL, LDA	2726	AQUISIÇÃO DE ARTIGOS DE DROGARIA	2017/11/22	25.000,00	g			2018/08/22	16.202,43			16.202,43	19.440,91		19.440,91	
FERNANDO MELO & COMPANHIA, LDA	2729	GRANDES REPARAÇÕES, BENEFICIAÇÕES E ADAPTAÇÕES EM EDIFÍCIOS ESCOLARES - BENEFICIAÇÃO DO JARDIM DE INFÂNCIA DO CALVÁRIO - FREGUESIA DE BUSTELO	2017/11/22	34.543,44	g			2019/11/27	36.616,05			36.616,05	36.616,05		36.616,05	
FERNANDO MELO & COMPANHIA, LDA	2730	GRANDES REPARAÇÕES DE OUTRS ESTRADAS E CAMINHOS - BENEFICIAÇÃO DE DIVERSOS CAMINHOS NA FREGUESIA DE ABRAGÃO	2017/11/22	38.148,00	g			2019/12/17	40.436,88			40.436,88	40.436,88		40.436,88	
FERNANDO MELO & COMPANHIA, LDA	2731	GRANDES REPARAÇÕES DE OUTRAS ESTRADAS E CAMINHOS - BENEFICIAÇÃO DA RUA NOSSA SENHORA D'AJUDA - MILHUNDOS - FREGUESIA DE PENAFIEL - DOSMA	2017/11/23	56.841,00	g			2019/12/20	60.251,46			60.251,46	60.251,46		60.251,46	
RESTRADAS - REVITALIZAÇÃO DE ESTRADAS DO NORTE, LDA	2734	CONSTRUÇÃO E GRANDE REPARAÇÃO DE ARRUMENTOS E PASSEIOS PARA REGULARIZAÇÃO DO TRANSITO DA CIADA E FREGUESIAS - CONSTRUÇÃO DE MURO DE VEDAÇÃO NA RUA FUTEBOL CLUBE DE PENAFIEL	2017/12/04	41.200,00	g			2019/06/18	43.672,00			43.672,00	43.672,00		43.672,00	
RESTRADAS - REVITALIZAÇÃO DE ESTRADAS DO NORTE, LDA	2736	ARRANJOS URBANISTICOS NA CIDADE E FREGUESIAS - INTEGRAÇÃO PAISAGISTICA DAS ROTUNDAS DA VARIANTE - PENAFIEL	2017/12/05	99.598,96	g			2019/06/18	105.574,90			105.574,90	105.574,90		105.574,90	
M.SANTOS & COMPANHIA, S.A.	2740	GRANDES REPARAÇÕES DE OUTRS ESTRADAS E CAMINHOS - BENEFICIAÇÃO DE DIVERSOS CRUZAMENTOS E ENTRONCAMENTOS NA FREGUESIA DE PENAFIEL	2017/12/06	54.106,50	g			2019/10/08	57.352,89			57.352,89	57.352,89		57.352,89	
PRN INFORMATICA, LDA	2741	AQUISIÇÃO DE CONSUMIVEIS DE INFORMATICA	2017/12/07	30.000,00	g			2018/04/19	2.070,86			2.070,86	13.856,12		13.856,12	
ACTIMEDICO - CENTRO MEDICO, LDA	2742	PRESTAÇÃO DE SERVIÇOS DE MEDICINA NO TRABALHO - 1 ANO/2018	2017/12/07	11.962,08	g			2018/04/17	2.990,52			2.990,52	6.977,88		6.977,88	
PICHELARIA ALEGRE, LDA	2744	AQUISIÇÃO DE ARTIGOS CERAMICOS	2017/12/12	25.000,00	g			2019/10/02	4.060,46			4.060,46	4.060,46		4.060,46	
S.E.M - SOCIEDADE DE EMPREITADAS DO MARCO, LDA	2745	BENEFICIAÇÃO E REPARAÇÃO DE EDIFÍCIOS MUNICIPAIS - CONCLUSAO DAS INSTALAÇÕES SANITARIAS DE APOIO AO CEMITERIO DE S. MARTINHO DE RECEZINHOS	2017/12/19	25.604,72	g			2019/05/16	27.141,00			27.141,00	27.141,00		27.141,00	
PEDRO COUTO, HERDEIROS, LDA	2746	FORNECIMENTO DE FRUTA ESCOLAR - ANO LETIVO 2017/2018	2017/12/19	29.808,00	g			2018/06/12	10.125,10			10.125,10	31.596,48		31.596,48	
NATURGREEN, S.A	2747	GRANDES REPARAÇÕES DE OUTRAS ESTRADAS E CAMINHOS - BENEFICIAÇÃO DA RUA CENTRAL DE VILARINHO - FREGUESIA DE CANELAS	2017/12/20	149.296,59	g			2019/12/19	158.254,39			158.254,39	158.254,39		158.254,39	
SEGURADORAS UNIDAS, S.A.	2749	AQUISIÇÃO DE SERVIÇOS NA AREA DE SEGUROS (ENCARGOS 2018) - REUNIÃO DE 11 DE JUNHO 2018	2018/10/17	188.560,96	a			2018/12/17	157.811,44			157.811,44	180.442,10		180.442,10	

ENTIDADE	CONTRATO				VISTO DO T.C.		DATA DO PRIMEIRO PAGAMENTO	PAGAMENTOS DA GERÊNCIA				PAGAMENTOS ACUMULADOS				Observações	
	Objecto	Data	Valor	Mod Adj	N.º Reg.	Data		Trabalhos Normais	Revisão de Precos	Trabalhos a mais	Total	Trabalhos Normais	Revisão de Precos	Trabalhos a mais	Total		
VALPI BUS - ALBERTO PINTO & FILHOS, TRANSPORTES RODOVIARIOS, SA TRANSDEV DOURO SA	2750	ENCARGOS COM TRANSPORTES ESCOLARES - ANO LECTIVO 2017/2018 - REUNIÃO DE 18 DE MAIO DE 2017 (ENCARGOS DE 2018)	2018/01/25	766.666,67	g	2608	2017/08/23	2018/03/21	98.942,39				98.942,39	811.666,67			811.666,67
	2751	ENCARGOS COM TRANSPORTES ESCOLARES - ANO LECTIVO 2017/2018 - REUNIÃO DE 18 DE MAIO DE 2017 (ENCARGOS DE 2018)	2018/01/25	26.666,67	g			2018/11/22	4.488,37				4.488,37	15.360,11			15.360,11
PETROLEOS DE PORTUGAL - PETROGAL, S.A.	2754	AQUISIÇÃO DE COMBUSTIVEIS RODOVIARIOS EM POSTOS DE ABASTECIMENTO PUBLICOS (CARTAO) - 7000 LITROS - PROCESSO Ad_01/2018 - (GESTOR DE CONTRATO - JORGE DUARTE ALVES, ENG)	2018/02/07	9.800,00	g			2018/04/17	1.713,98				1.713,98	9.920,36			9.920,36
DANIEL OLIVEIRA UNIPessoal, LDA	2756	PRESTAÇÃO DE SERVIÇOS PARA "APOIO TECNICO NA AREA DA CULTURA" - ANO 2018 - ORGAOS DE AUTARQUIA	2018/02/20	22.500,00	g			2018/07/27	9.225,00				9.225,00	27.675,00			27.675,00
CILINDROS DA HISTORIA UNIPessoal LDA	2760	AQUISIÇÃO DE ARTEFACTOS DE BETÃO	2018/02/23	74.000,00	g			2019/06/21	55.441,19				55.441,19	55.441,19			55.441,19
LUBRIFUEL - COMBUSTÍVEIS E LUBRIFICANTES, LDA	2762	AQUISIÇÃO DE COMBUSTIVEL A GRANEL - GASOLEO - 300.000 LITROS - ANO DE 2018	2018/02/26	286.080,00	g			2018/04/24	90.969,28				90.969,28	342.488,69			342.488,69
NATURGREEN, S.A	2763	ALUGUER DE MÁQUINAS E EQUIPAMENTOS - DOSMA	2018/02/26	74.500,00	g			2019/10/14	90.000,66				90.000,66	90.000,66			90.000,66
FERNANDO FERREIRA MELO & FILHOS LDA	2765	INSTALAÇÃO DE BOMBA DE AGUA NO FURO DO TANQUE DE MELROA PARA ABASTECIMENTO DE AGUA AOS DEPOSITOS PARA REGA DOS CAMPO DE TREINO - PENAFIEL (REPETIÇÃO DO CABIMENTO 2726/2017 QUE NÃO TRANSITOU DEVIDO A T	2018/02/26	17.777,92	g			2019/06/19	21.866,84				21.866,84	21.866,84			21.866,84
ANTÓNIO MANUEL DE JESUS ROCHA, UNIPessoal, LDA	2767	APOIO AO DESENVOLVIMENTO DE INFRAESTRUTURAS DESPORTIVAS NAS FREGUESIAS - SUBSTITUIÇÃO DA ILUMINAÇÃO DO CAMPO DE FUTEBOL DE CASTELÕES - DOSMA	2018/02/27	13.198,04	g			2019/12/20	16.233,59				16.233,59	16.233,59			16.233,59
HELIO FERNANDO OLIVEIRA PEIXOTO	2768	AQUISIÇÃO DE MATERIAL DE ESCRITORIO - ANO 2018 - DGO	2018/03/12	20.000,00	g			2018/06/14	1.062,65				1.062,65	5.324,27			5.324,27
A MACHADO BARBOSA - ENGENHARIA E TÉCNICAS AFINS LDA	2770	PRESTAÇÃO SERVIÇOS-EXPLORAÇÃO DS INSTALAÇÕES ELÉTRICAS E RESPECTIVAS INSTALAÇÕES DE UTILIZAÇÃO, VISTORIAS OBRIGATORIAS E ANALISE DAS FATURAS DE ENERGIA - INSTALAÇÕES ELÉTRICAS REFERENTES A CONSUMIDORES	2018/03/12	6.864,00	g			2018/05/09	2.814,24				2.814,24	8.442,72			8.442,72
EDP COMERCIAL - COMERCIALIZAÇÃO DE ENERGIA, S.A	2771	FORNECIMENTO DE ELETRICIDADE EM REGIME DE MSERCADO LIVRE PARA O CONCELHO DE PENAFIEL AO ABRIGO DO ACORDO QUADRO AQ-ELE DA ESPAP - LOTE 1 - ENCARGOS 2018	2018/03/12	138.704,00	g			2018/05/07	58.012,68				58.012,68	170.605,92			170.605,92
EDP COMERCIAL - COMERCIALIZAÇÃO DE ENERGIA, S.A	2772	FORNECIMENTO DE ELETRICIDADE EM REGIME DE MSERCADO LIVRE PARA O CONCELHO DE PENAFIEL AO ABRIGO DO ACORDO QUADRO AQ-ELE DA ESPAP - LOTE 2 - ENCARGOS 2018	2018/03/12	96.108,00	g			2018/05/28	27.545,70				27.545,70	118.212,84			118.212,84
GALP POWER, S.A	2773	FORNECIMENTO DE ELETRICIDADE EM REGIME DE MSERCADO LIVRE PARA O CONCELHO DE PENAFIEL AO ABRIGO DO ACORDO QUADRO AQ-ELE DA ESPAP - LOTE 3 - ENCARGOS 2018	2018/03/12	121.180,00	g			2018/06/07	81.931,41				81.931,41	149.051,40			149.051,40
ENDESA ENERGIA, S.A - SUCURSAL PORTUGAL	2774	FORNECIMENTO DE ELETRICIDADE EM REGIME DE MSERCADO LIVRE PARA O CONCELHO DE PENAFIEL AO ABRIGO DO ACORDO QUADRO AQ-ELE DA ESPAP - LOTE 4 - ENCARGOS 2018	2018/03/12	158.188,90	g			2018/04/23	23.303,21				23.303,21	64.011,98			64.011,98
EDP COMERCIAL - COMERCIALIZAÇÃO DE ENERGIA, S.A	2775	FORNECIMENTO DE ELETRICIDADE EM REGIME DE MSERCADO LIVRE PARA O CONCELHO DE PENAFIEL AO ABRIGO DO ACORDO QUADRO AQ-ELE DA ESPAP - LOTE 7 - ENCARGOS 2018	2018/03/21	1.341.903,00	g			2018/05/17	655.178,80				655.178,80	1.600.540,69			1.600.540,69
JARDECO, UNIPessoal, LDA	2779	AQUISIÇÃO DE SERVIÇOS PARA MANUTENÇÃO DE ESPAÇOS VERDES - PARQUE DA CIDADE - PENAFIEL	2018/03/22	74.076,00	g			2018/06/20	75.927,90				75.927,90	91.113,48			91.113,48
RONSEGUR - RONDAS E SEGURANÇA, LDA.	279	PRESTAÇÃO DE SERVIÇOS DE SEGURANÇA E VIGILANCIA NA PORTARIA DO EDIFÍCIO DA CAMARA MUNICIPAL E PORTARIA DO MUSEU MUNICIPAL	2018/02/22	24.920,52	g			2018/12/19	23.730,72				23.730,72	30.652,22			30.652,22

ENTIDADE	CONTRATO				VISTO DO T.C.		DATA DO PRIMEIRO PAGAMENTO	PAGAMENTOS DA GERÊNCIA				PAGAMENTOS ACUMULADOS				Observações
	Objecto	Data	Valor	Mod Adj	N.º Reg.	Data		Trabalhos Normais	Revisão de Precos	Trabalhos a mais	Total	Trabalhos Normais	Revisão de Precos	Trabalhos a mais	Total	
A. CRUZ, LDA	2792	PRESTAÇÃO DE SERVIÇOS DE MAO DE OBRA PARA REPARAÇÃO E MANUTENÇÃO DE EQUIPAMENTOS DAS OFICINAS MUNICIPAIS - PROCEDIMENTO POR LOTES - 4,5 E 6	2018/05/18	34.500,00				2019/12/05	24.033,98			24.033,98	24.033,98		24.033,98	
ANTÓNIO MANUEL DE JESUS ROCHA, UNIPESSOAL, LDA	2793	CONSTRUÇÃO DE INSTALAÇÕES E/OU INFRAESTRUTURAS ELETRICAS - (CONSTRUÇÃO DE INFRAESTRUTURAS ELETRICAS EM DIVERSAS FREGUESIAS DO CONCELHO)	2018/05/18	38.638,99				2019/12/20	40.957,33			40.957,33	40.957,33		40.957,33	
VALPI BUS - ALBERTO PINTO & FILHOS, TRANSPORTES RODOVIARIOS, SA	2795	PRESTAÇÃO DE SERVIÇOS - SERVIÇO DE ALUGUER DE AUTOCARROS - ORGAOS DE AUTARQUIA	2018/05/25	19.500,00 g				2018/12/19	23.267,46			23.915,96	23.915,96		23.915,96	
LUGAR DO PLANO - GESTÃO DO TERRITÓRIO E CULTURA LDA	2798	ELABORAÇÃO DA REVISAO DO PLANO DIRETOR MUNICIPAL DE PENAFIEL	2018/06/12	48.500,00				2019/07/10	5.965,50			5.965,50	5.965,50		5.965,50	
INVULGAR ARTES GRÁFICAS, S.A.	2799	PRESTAÇÃO DE SERVIÇOS DE IMPRESSOES GRAFICAS - PROCEDIMENTO POR LOTES - LOTES 1, 2, 3, 4, 5, 6 E 7	2018/06/13	74.500,00				2019/04/26	70.831,92			70.831,92	70.831,92		70.831,92	
ANTONIO ELISARIIO FERREIRA DE SOUSA, LDA - AEF5	2800	PRESTAÇÃO DE SERVIÇOS DE MAO DE OBRA PARA REPARAÇÃO E MANUTENÇÃO DE EQUIPAMENTOS DAS OFICINAS MUNICIPAIS - PROCEDIMENTO POR LOTES	2018/06/20	39.500,00				2019/01/22	48.539,58			48.539,58	48.539,58		48.539,58	
ABADIA - ABRASIVOS E DIAMANTADOS, LDA	2806	AQUISIÇÃO DE PRODUTOS DE HIGIENE E LIMPEZA - DOSMA	2018/07/11	15.000,00 g				2019/08/26	16.309,94			16.309,94	16.309,94		16.309,94	
ERNESTO SOUSA LOURENCO & FILHOS LDA	2809	AQUISIÇÃO DE AREIA	2018/07/16	30.000,00				2019/03/28	36.899,16			36.899,16	36.899,16		36.899,16	
CARIDADE, SOARES, ROCHA & RODRIGUES, LDA	2813	APOIO AO DESENVOLVIMENTO DE INFRAESTRUTURAS DESPORTIVAS DAS FREGUESIAS - REPARAÇÃO DO CAMPO DE FUTEBOL DE RIO DE MOINHOS	2018/07/17	24.279,00 g				2019/10/08	25.735,74			25.735,74	25.735,74		25.735,74	
CANON PORTUGAL, S.A	2816	PRESTAÇÃO DE SERVIÇOS DE ASSISTENCIA TECNICA E MANUTENÇÃO PREVENTICA E CORRETIVA DE MULTIFUNÇÕES CANON - RENOVAÇÃO DO CONTRATO	2018/07/17	14.675,00 g				2018/07/26	9.025,08			9.025,08	18.050,16		18.050,16	
DORA ROCHA, UNIPESSOAL, LDA	2820	AQUISIÇÃO DE SERVIÇOS PARA ESTERILIZAÇÃO DE ANIMAIS E URGENCIAS VETERINARIAS A ANIMAIS NA VIA PUBLICA - DOSMA	2018/07/18	15.000,00 g				2019/04/10	10.704,84			10.704,84	10.704,84		10.704,84	
PRIDE - CONSULTORIA ARTISTICA, LDA	2822	PRESTAÇÃO DE SERVIÇOS - CONCEÇÃO, LOGISTICA E ORGANIZAÇÃO DO EVENTO DO DIA NACIONAL DOS AVOS	2018/07/20	29.500,00 g				2019/08/08	20.285,00			20.285,00	20.285,00		20.285,00	
FLUIDRA - COMERCIAL PORTUGAL UNIPESSOAL, LDA	2828	AQUISIÇÃO DE PRODUTOS QUIMICOS PARA O SISTEMA DE TRATAMENTO DA QUALIDADE DA AGUA DAS PISCINAS MUNICIPAIS DO CONCELHO	2018/08/31	18.852,50				2018/10/19	20.451,05			22.853,25	22.853,25		22.853,25	
HDEC - GALERIA GABINETE, LDA	2832	ELABORAÇÃO DO PROJETO DE ARQUITETURA PONTO C - CULTURA E CRIATIVIDADE - (REQUALIFICAÇÃO E AMPLIAÇÃO DE EDIFICIO PARA FINS CULTURAIS NO CENTRO HISTORICO) - PENAFIEL -	2018/09/17	74.500,00				2019/02/18	82.471,50			82.471,50	82.471,50		82.471,50	
OBRA SR UNIPESSOAL LDA	2833	GRANDE REPARAÇÃO E EXPANSÃO DAS REDES DE ESGOTOS E AGUAS PLUVIAIS - DRENAGEM DE AGUAS PLUVIAIS NA RUA DE S. LOURENÇO - FREGUESIA DE PAÇO DE SOUSA - BEM PATRIMONIAL Nº 4768	2018/09/18	19.696,25 g				2019/08/21	20.878,03			20.878,03	20.878,03		20.878,03	
EMPRESA TRANSPORTES GONDOMARENSE, LDA.	2837	ENCARGOS COM TRANSPORTES ESCOLARES - ANO LECTIVO 2018/2019 - REUNIÃO DE 11 DE JUNHO DE 2018 (ENCARGOS DE 2018)	2018/09/19	103.529,75 g				2019/01/24	46.888,50			46.888,50	46.888,50		46.888,50	
RODONORTE TRANSPORTES PORTUGUESES SA	2838	ENCARGOS COM TRANSPORTES ESCOLARES - ANO LECTIVO 2018/2019 - REUNIÃO DE 11 DE JUNHO DE 2018 (ENCARGOS DE 2018)	2018/09/20	30.449,93 g				2019/02/14	9.383,00			9.383,00	9.383,00		9.383,00	
VALPI BUS - ALBERTO PINTO & FILHOS, TRANSPORTES RODOVIARIOS, SA	2840	ENCARGOS COM TRANSPORTES ESCOLARES - ANO LECTIVO 2018/2019 - REUNIÃO DE 11 DE JUNHO DE 2018 (ENCARGOS DE 2018)	2018/09/25	1.750.870,72 g	36414	2018/12/12	2019/01/22	1.120.052,00				1.120.052,00	1.120.052,00		1.120.052,00	
TRANSDEV DOURO SA	2843	ENCARGOS COM TRANSPORTES ESCOLARES - ANO LECTIVO 2018/2019 - REUNIÃO DE 11 DE JUNHO DE 2018 (ENCARGOS DE 2018)	2018/10/04	60.899,85 g				2019/07/11	25.726,84			25.726,84	25.726,84		25.726,84	
SOCIEDADE DE CONSTRUÇÕES ANDRE SOUSA, UNIPESSOAL, LDA	2848	GRANDES REPARAÇÕES, BENEFICIAÇÕES E ADAPTAÇÕES EM EDIFÍCIOS ESCOLARES - BENEFICIAÇÃO DO JARDIM DE INFANCIA DE RANS - FREGUESIA DE RANS	2018/10/17	21.573,95 g				2019/03/18	22.868,39			22.868,39	22.868,39		22.868,39	
LUSITANIA, COMPANHIA DE SEGUROS, LDA	2851	AQUISIÇÃO DE SERVIÇOS NA AREA DE SEGUROS (ENCARGOS 2018) - REUNIÃO DE 11 DE JUNHO 2018	2018/10/23	49.514,92 a				2018/12/10	28.143,73			46.283,17	46.283,17		46.283,17	

ENTIDADE	CONTRATO				VISTO DO T.C.		DATA DO PRIMEIRO PAGAMENTO	PAGAMENTOS DA GERÊNCIA				PAGAMENTOS ACUMULADOS				Observações
	Objecto	Data	Valor	Mod Adj	N.º Reg.	Data		Trabalhos Normais	Revisão de Precos	Trabalhos a mais	Total	Trabalhos Normais	Revisão de Precos	Trabalhos a mais	Total	
PONTE DA ERMIDA EMPREITEIROS, LDA	2852	AMPLIAÇÃO DO CEMITERIO DE CROCA	2018/10/26	132.453,13			2019/10/02	38.063,60			38.063,60	38.063,60		38.063,60		
SOCIEDADE CONSTRUÇÕES LUIS FERNANDES, LDA.	2853		2018/10/26	17.180,00	g		2019/03/21	18.210,80			18.210,80	18.210,80		18.210,80		
IRMARFER, SA	2856	PRESTAÇÃO DE SERVIÇOS - ALUGUER DE TENDAS E STANDS PARA A FEIR DE S. MARTINHO 2018	2018/10/30	31.490,00			2019/02/05	38.732,70			38.732,70	38.732,70		38.732,70		
OBRASR UNIPESSOAL LDA	2860	GRANDE REPARAÇÃO EM EXPANSÃO DAS REDES DE ESGOTOS E AGUAS PLUVIAIS - DRENAGEM DE AGUAS PLUVIAIS NA RUA DAS RAMADAS - FREGUESIA DE PAÇO DE SOUSA	2018/11/07	28.770,00	g		2019/05/17	30.496,20			30.496,20	30.496,20		30.496,20		
MANUEL NUNES DA COSTA, LDA	2864	FORNECIMENTO DE FRUTA ESCOLAR - DOIS LOTES - ANO LECTIVO 2018/2019	2018/11/26	29.109,60			2019/04/24	30.856,17			30.856,17	30.856,17		30.856,17		
OBRASR UNIPESSOAL LDA	2865	GRANDES REPARAÇÕES DE OUTRAS ESTRADAS E CAMINHOS - BENEFICIAÇÃO DA RUA CENTRAL DE CADEADE - FREGUESIA DE PAÇO DE SOUSA	2018/12/12	51.198,60			2019/11/15	34.992,30			34.992,30	34.992,30		34.992,30		
M. CUNHA, S.A.	2866	AQUISIÇÃO DE BENS ALIMENTARES PARA O CABAZ DE NATAL	2018/12/12	38.184,40			2019/09/16	41.734,12			41.734,12	41.734,12		41.734,12		
PEDRO MIGUEL FARIA CAMPOS	2869	AQUISIÇÃO DE SERVIÇOS DE LIMPEZA NO EDIFÍCIO PAÇOS DO CONCELHO E PISCINAS MUNICIPAIS DE PAÇO DE SOUSA	2019/02/01	31.200,00			2019/02/15	35.178,00			35.178,00	35.178,00		35.178,00		
HELIO FERNANDO OLIVEIRA PEIXOTO	2881	AQUISIÇÃO DE MATERIAL DE ESCRITORIO - ANO 2019 - Dgo	2019/02/18	19.500,00	g		2019/06/04	5.501,89			5.501,89	5.501,89		5.501,89		
IRMARFER, SA	2883	PRESTAÇÃO SERVIÇOS - ALUGUER DE TENDAS E STANDS PARA O FESTIVAL DA LAMPREIA - 2019	2019/02/20	14.975,00	g		2019/05/27	18.419,25			18.419,25	18.419,25		18.419,25		
LUBRIFUEL - COMBUSTÍVEIS E LUBRIFICANTES, LDA	2884	AQUISIÇÃO DE COMBUSTIVEL A GRANEL - GASOLEO - 300.000 LITROS - ANO DE 2019	2019/02/22	285.000,00	g		2019/06/14	242.263,55			242.263,55	242.263,55		242.263,55		
RONSEGRU - RONDAS E SEGURANÇA, LDA.	2885	PRESTAÇÃO DE SERVIÇOS DE SEGURANÇA E VIGILANCIA NA PORTARIA DO EDIFÍCIO DA CAMARA MUNICIPAL E PORTARIA DO MUSEU MUNICIPAL - RENOVAÇÃO DO CONTRATO	2019/02/27	24.920,52	g		2019/08/22	17.880,45			17.880,45	17.880,45		17.880,45		
TEIXEIRAS OURIVES LDA	2886	AQUISIÇÃO DE MEDALHAS PARA AS COMEMORAÇÕES DO 3 DE MARÇO - ORGAOS DE AUTARQUIA	2019/02/26	9.943,17	g		2019/04/15	12.230,10			12.230,10	12.230,10		12.230,10		
AURORA SOARES MOREIRA	2887	ENCARGOS COM PRESTAÇÃO DE SERVIÇOS DE CATERING PARA O JANTAR DO 3 DE MARÇO - ORGAOS DE AUTARQUIA - GESTOR PROCEDIMENTO - CARLA ALMEIDA	2019/03/04	7.642,28	g		2019/11/26	9.400,00			9.400,00	9.400,00		9.400,00		
EDILAGES, SA	2893	CONSTRUÇÃO DA ROTUNDA E PASSEIOS NA E.N.106 - FREGUESIA DE OLDRÕES	2017/05/10	123.847,82	a		2019/06/21	31.458,70			31.458,70	31.458,70		31.458,70		
FAPREL - FABRICA ARTIGOS PRE ESFORCADOS, LDA	2900	AQUISIÇÃO DE TIJOLEIRAS AZULEJOS PARA APLICAÇÃO NOS SANITARIOS DO JARDIM DO CALVARIO - ORÇAMENTO NUMERO 260/20190151 - DOSMA/DSG - GESTOR CONTRATO - JORGE ALVES	2019/03/26	960,41	g		2019/08/20	977,33			977,33	977,33		977,33		
ANTONIO CARLOS ROCHA, CONSTRUÇÃO E OBRAS PUBLICAS, LDA	2907	GRANDES REPARAÇÕES DE OUTRAS ESTRADAS E CAMINHOS - EXECUÇÃO E BENEFICIAÇÃO DAS RUAS DE BAIRRAL, TRABESSA 25 DE ABRIL E TRAVESSA DE PIERRES - FREGUESIA DE GUILHUPE E URRO	2017/05/10	59.800,00	g		2018/12/20	49.120,15			49.120,15	62.571,88		62.571,88		
F. MELO - SOCIEDADE DE CONSTRUÇÕES, LDA	2908	BENEFICIAÇÃO E REPARAÇÃO DE EDIFÍCIOS MUNICIPAIS - BENEFICIAÇÃO DE VARIAS FRAÇÕES DOS BAIRROS SOCIAIS FONTE DA CRUZ - PENAFIEL	2017/05/10	126.169,23	g		2019/12/19	8.356,63			8.356,63	8.356,63		8.356,63		
SATFIEL LDA	2913	SERVIÇO DE REPARAÇÃO DOS VIDEOS PROJETORES DA EB VALPEDRE, EB GUILHUPE E EB DA PORTELA - ORÇAMENTOS NUMEROS 1900631, 1900634 E 1900633 - INFORMATICA - GESTOR CONTRATO - RUI BARBOSA	2019/03/26	624,23	g		2019/05/24	767,80			767,80	767,80		767,80		
AGREPOR AGREGADOS - EXTRACÇÃO DE INERTES, S.A.	2918	AQUISIÇÃO DE INERTES PARA VARIAS REPARAÇÕES NA CIDADE E FREGUESIAS - DOSMA/DSG - GESTOR CONTRATO - ANTERO FERREIRA	2019/03/26	4.955,00	g		2019/07/23	4.492,60			4.492,60	4.492,60		4.492,60		
AMBIMED - GESTAO AMBIENTAL, LDA	2919	AQUISIÇÃO DE SERVIÇOS DE RECOLHA MATERIAL HOSPITALAR TIPO III E IV - 1 CONTENTOR DE 3 LITROS GRUPO IV POR MES - CROP - GESTOR CONTRATO - VERA RAMALHO	2019/03/26	309,48	g		2019/07/12	163,80			163,80	163,80		163,80		
INFORPACTO II - INFORMATICA E SERVIÇOS, LDA	2920	AQUISIÇÃO DE 1 DISCO SSD 120G SATA3 - DESIGNER - ORGAOS DE AUTARQUIA - ORÇAMENTO NUMERO 2019/204 - GESTOR CONTRATO - JOSE MAIA	2019/03/26	32,00	g		2019/11/22	39,36			39,36	39,36		39,36		

ENTIDADE	CONTRATO				VISTO DO T.C.		DATA DO PRIMEIRO PAGAMENTO	PAGAMENTOS DA GERÊNCIA				PAGAMENTOS ACUMULADOS				Observações
	Objecto	Data	Valor	Mod Adj	N.º Reg.	Data		Trabalhos Normais	Revisão de Precos	Trabalhos a mais	Total	Trabalhos Normais	Revisão de Precos	Trabalhos a mais	Total	
SEGURCHAVE - ARTIGOS DE SEGURANÇA E SERVIÇOS, LDA	2922	AQUISIÇÃO DE CHAVES E FECHADURAS PARA VARIOS EDIFICIOS MUNICIPAIS (CENTRO ESCOLAR RIO MAU, CENTRO ESCOLAR CABEÇA SANTA, PARQUE DA CIDADE, GARAGENS QUINTA DO BISPO, DESPENSA BAR) - ORÇAMENTO 7/5 - DOS	2019/03/26	81,00	g			2019/04/15	99,63			99,63	99,63		99,63	
CARVALHO & MENDES - EDIÇÕES GRÁFICAS E AUDIOVISUAIS, LDA	2923	ENCARGOS COM SERVIÇO DE PUBLICIDADE - ANIVERSARIO ELEVAÇÃO A CIDADE - ORGAOS DE AUTARQUIA - GESTOR CONTRATO - NUNO COBANCO	2019/03/26	4.000,00	g			2019/08/01	4.920,00			4.920,00	4.920,00		4.920,00	
FERNANDA GABRIELA MEIRELES FERREIRA GOMES	2924	ONSULTORIA ARTISTICA E TECNICA NO AMBITO DA CANDIDATURA "DAS ARTES E OFICIOS TRADICIONAIS DE PENAFIEL - PROGRAMA TRADIÇÕES EDP" - MUSEU MUNICIPAL - ORGAOS DE AUTARQUIA - GESTOR CONTRATO - MARIA JOSE S	2019/03/26	2.500,00	g			2019/12/11	3.075,00			3.075,00	3.075,00		3.075,00	
CIVIPARTS - COMERCIO DE PEÇAS E EQUIPAMENTOS, SA	2926	AQUISIÇÃO DE MATERIAL PARA REPARAÇÃO VIATURA VOLVO 84-HR-87 - OFICINA MECANICA - ORÇAMENTO 2200281 - GESTOR CONTRATO - JORGE ALVES	2019/03/26	310,00	g			2019/10/29	381,30			381,30	381,30		381,30	
ADELINO CORREIA ENGENHARIA UNIPESSOAL, LDA	2927	ELABORAÇÃO DE PROJETOS DE ESPECIALIDADES MEDIÇÕES E ORÇAMENTO PARA ALARGAMENTO E PAVIMENTAÇÃO DA ESTRADA ATRAS DO CEMITERIO EM GALEGOS - DOSMA - GESTOR CONTRATO - ELIO ROCHA	2019/03/27	2.500,00	g			2019/07/23	3.075,00			3.075,00	3.075,00		3.075,00	
SOCIEDADE DE CONSTRUÇÕES ANDRE SOUSA, UNIPESSOAL, LDA	2928	CONSTRUÇÃO DE MURO E COLOCAÇÃO DE REDE DE VEDAÇÃO NA EMVOLVENTE DO PARQUE DE LAZER DA FONTE DA CRUZ - DOSMA/DSG - GESTOR CONTRATO - ELIO ROCHA	2019/03/27	2.890,00	g			2019/10/03	3.554,70			3.554,70	3.554,70		3.554,70	
DORA ROCHA, UNIPESSOAL, LDA	2929	AQUISIÇÃO DE SERVIÇOS DE ESTERILIZAÇÃO DE FELIDEOS - 50 UNIDADES DE ESTERILIZAÇÃO - GESTOR CONTRATO - VERA RAMALHO	2019/03/27	1.750,00	g			2019/11/22	344,40			344,40	344,40		344,40	
FACETA FACIL - MATERIAIS DE CONSTRUÇÃO, LDA	2940	AQUISIÇÃO DE TIJOLEIRA PARA REPARAÇÃO NO GABINETE DA POLICIA MUNICIPAL - PROPOSTA 19/21 - DOSMA/DSG - GESTOR CONTRATO - JOSE MARIA RODRIGUES	2019/03/27	318,40	g			2019/06/14	391,63			391,63	391,63		391,63	
NATURAL GIS, LDA	2942	ENCARGOS COM INSCRIÇÕES EM AÇÕES FORMAÇÃO QUANTUM GIS PARA GABINETE DE SISTEMAS DE INFORMAÇÃO GEOGRAFICA - FUNCIONARIOS - NUNO SANTOS - DIAS 1, 2, 3 ABRIL E ROBERTA SILVA - DIAS 8, 9 E 10 DE JULHO - P	2019/03/27	569,11	g			2019/10/03	700,00			700,00	700,00		700,00	
EDP COMERCIAL - COMERCIALIZAÇÃO DE ENERGIA, S.A	2955	FORNECIMENTO CONTINUO DE ENERGIA ELETRICAAS INSTALAÇÕES ALIMENTADAS EM BAIXA TENSÃO NORMAL(BTN), INCLUINDO ILUMINAÇÃO PUBLICA EM BAIA TENSÃO ESPECIAL(BTE) E EM MEDIA TENSÃO(MT) AO ABRIGO ACORDO Q	2019/03/28	117.467,44				2019/05/31	70.233,82			70.233,82	70.233,82		70.233,82	
EDP COMERCIAL - COMERCIALIZAÇÃO DE ENERGIA, S.A	2956	FORNECIMENTO CONTINUO DE ENERGIA ELETRICAAS INSTALAÇÕES ALIMENTADAS EM BAIXA TENSÃO NORMAL(BTN), INCLUINDO ILUMINAÇÃO PUBLICA EM BAIA TENSÃO ESPECIAL(BTE) E EM MEDIA TENSÃO(MT) AO ABRIGO ACORDO QUADRO-	2019/03/28	123.165,89				2019/06/13	68.290,93			68.290,93	68.290,93		68.290,93	
EDP COMERCIAL - COMERCIALIZAÇÃO DE ENERGIA, S.A	2957	FORNECIMENTO CONTINUO DE ENERGIA ELETRICAAS INSTALAÇÕES ALIMENTADAS EM BAIXA TENSÃO NORMAL(BTN), INCLUINDO ILUMINAÇÃO PUBLICA EM BAIA TENSÃO ESPECIAL(BTE) E EM MEDIA TENSÃO(MT) AO ABRIGO ACORDO QUADRO-	2019/03/28	139.241,44				2019/07/09	55.968,91			55.968,91	55.968,91		55.968,91	
EDP COMERCIAL - COMERCIALIZAÇÃO DE ENERGIA, S.A	2958	FORNECIMENTO CONTINUO DE ENERGIA ELETRICAAS INSTALAÇÕES ALIMENTADAS EM BAIXA TENSÃO NORMAL(BTN), INCLUINDO ILUMINAÇÃO PUBLICA EM BAIA TENSÃO ESPECIAL(BTE) E EM MEDIA TENSÃO(MT) AO ABRIGO ACORDO QUADRO-	2019/03/28	190.567,59				2019/08/19	59.510,27			59.510,27	59.510,27		59.510,27	
JOSE LUIS GONÇALVES DA SILVA	2961	ENCARGOS OM PRESTAÇÃO DE SERVIÇOS DE ALUGUER DE SOM E LUZ PARA O EVENTO "A PROCURA DE UM SONHO" - ORAOS DE AUTARQUIA	2019/03/29	16.000,00	g			2019/04/05	11.200,00			11.200,00	11.200,00		11.200,00	
CARVALHO & MENDES - EDIÇÕES GRÁFICAS E AUDIOVISUAIS, LDA	2964	ENCARGOS COM SERVIÇO DE PUBLICAÇÕES - EDITAL NUMERO 97/2019 - BALCÃO UNICO - GESTOR CONTRATO - LUISA CORREIA	2019/03/29	70,00	g			2019/08/01	86,10			86,10	86,10		86,10	

ENTIDADE	CONTRATO				VISTO DO T.C.		DATA DO PRIMEIRO PAGAMENTO	PAGAMENTOS DA GERÊNCIA				PAGAMENTOS ACUMULADOS				Observações
	Objecto	Data	Valor	Mod Adj	N.º Reg.	Data		Trabalhos Normais	Revisão de Precos	Trabalhos a mais	Total	Trabalhos Normais	Revisão de Precos	Trabalhos a mais	Total	
EDP COMERCIAL - COMERCIALIZAÇÃO DE ENERGIA, S.A	2967		1.252.074,21				2019/05/31	952.710,59			952.710,59	952.710,59		952.710,59		
EDP COMERCIAL - COMERCIALIZAÇÃO DE ENERGIA, S.A	2977	REQUISICÃO DE VALOR ADICIONAL - CONTRATO DE FORNECIMENTO CONTINUO DE ENERGIA ELETRICA AS INSTALAÇÕES ALIMENTADAS EM BAIXA TENSÃO NORMAL (BTN) INCLUINDO ILUMINAÇÃO PUBLICA EM BAIXA TENSÃO ESPECIAL (BTE	2019/04/04	8.130,08	g		2019/04/09	10.000,00			10.000,00	10.000,00		10.000,00		
EDP COMERCIAL - COMERCIALIZAÇÃO DE ENERGIA, S.A	2978	REQUISICÃO DE VALOR ADICIONAL - CONTRATO DE FORNECIMENTO CONTINUO DE ENERGIA ELETRICA AS INSTALAÇÕES ALIMENTADAS EM BAIXA TENSÃO NORMAL (BTN) INCLUINDO ILUMINAÇÃO PUBLICA EM BAIXA TENSÃO ESPECIAL (BTE	2019/04/04	24.390,24	g		2019/04/04	30.000,00			30.000,00	30.000,00		30.000,00		
GALP POWER, S.A	2979	REQUISICÃO DE VALOR ADICIONAL - CONTRATO DE FORNECIMENTO CONTINUO DE ENERGIA ELETRICA AS INSTALAÇÕES ALIMENTADAS EM BAIXA TENSÃO NORMAL (BTN) INCLUINDO ILUMINAÇÃO PUBLICA EM BAIXA TENSÃO ESPECIAL (BTE	2019/04/04	20.325,20	g		2019/04/16	23.872,38			23.872,38	23.872,38		23.872,38		
EDP COMERCIAL - COMERCIALIZAÇÃO DE ENERGIA, S.A	2981	REQUISICÃO DE VALOR ADICIONAL - CONTRATO DE FORNECIMENTO CONTINUO DE ENERGIA ELETRICA AS INSTALAÇÕES ALIMENTADAS EM BAIXA TENSÃO NORMAL (BTN) INCLUINDO ILUMINAÇÃO PUBLICA EM BAIXA TENSÃO ESPECIAL (BTE	2019/04/04	162.601,63	g		2019/10/24	47.079,64			47.079,64	47.079,64		47.079,64		
SOCIEDADE DE CONSTRUÇÕES ANDRE SOUSA, UNIPessoal, LDA	3018	REQUALIFICAÇÃO DO CRUZEIRO E AREA ENVOLVENTE NA FREGUESIA DE LUZIM E VILA COVA	2019/04/30	10.402,00	g		2019/12/19	11.026,12			11.026,12	11.026,12		11.026,12		
ANDRE CABRAL DESIGN STUDIO, UNIPessoal, LDA	3023	PRESTAÇÃO DE SERVIÇOS - PRODUÇÃO DE REGISTOS FOTOGRAFICOS E VIDEO NO AMBITO DA CANDIDATURA "DAS ARTES E OFICIOS DE PENAFIEL" DO PROGRAMA EDP TRADIÇÕES	2019/05/02	6.500,00	g		2019/09/26	7.995,00			7.995,00	7.995,00		7.995,00		
MOREIRA, GOMES & COSTAS, LDA	3052	ENCARGOS COM ALUGUER DE AUTOCARRO PARA DESLOCAÇÃO A LIGA PORTUGUESA CONTRA O CANCRO - ORGAOS DE AUTARQUIA - GESTOR CONTRATO - HELENA SÁ	2019/05/03	179,00	g		2019/06/18	189,74			189,74	189,74		189,74		
RECAUCHUTAGEM NORTENHA, SA	3059	ENCARGOS COM AQUISIÇÃO DE PNEUS - ANO 2019 - DAT	2019/05/06	80.000,00	a		2019/09/23	29.827,03			29.827,03	29.827,03		29.827,03		
FERNANDO MELO & COMPANHIA, LDA	3062	SERVIÇO DE MAO DE OBRA PARA REPARAÇÃO NOS BLOCOS DA FONTE DA CRUZ - DSG/DOSMA - GESTOR CONTRATO - ELIO COELHO ROCHA	2019/05/06	4.070,74	g		2019/12/20	5.007,01			5.007,01	5.007,01		5.007,01		
PUBLISTUDIO INDUSTRIA COMERCIO PUBLICIDADE	3063	ENCARGOS COM AQUISIÇÃO/EXECUÇÃO DE TRABALHOS EM VINIL PARA A DIVULGAÇÃO DO CASTRO MONTE MOZINHO - MUSEU MUNICIPAL - ORGAOS DE AUTARQUIA- ORÇAMENTO NUMERO 958/50 - GESTOR CONTRATO - MARIA JOSÉ SANTOS	2019/05/06	1.316,00	g		2019/11/26	1.618,68			1.618,68	1.618,68		1.618,68		
DANIEL OLIVEIRA UNIPessoal, LDA	3069	ENCARGOS COM PRESTAÇÃO DE SERVIÇOS DE APOIO TECNICO NA AREA DA CULTURA - 1 ANO - ORGAOS DE AUTARQUIA	2019/05/07	14.417,76	g		2019/07/04	10.344,74			10.344,74	10.344,74		10.344,74		
JARDECO, UNIPessoal, LDA	3076	CONSTRUÇÃO E GRANDE REPARAÇÃO DE ARRUMENTOS E PASSEIOS PARA REGULARIZAÇÃO DE TRANSITO NA CIDADE E FREGUESIAS - BENEFICIAÇÃO DO ACESSO PEDONAL A MARGINAL DO RIO MAU - FREGUESIA DE RIO MAU - DOSMA - GE	2019/05/07	3.825,00	g		2019/12/17	4.054,50			4.054,50	4.054,50		4.054,50		
H. CRUZ UNIPessoal, L.DA	3099	ENCARGOS COM AQUISIÇÃO DE PEÇAS PARA VIATURAS LIGEIRAS E PESADAS - ANO 2019 - DAT - (23.985,00 - PEÇAS LIGEIRAS E 36.285,00 - PEÇAS PESADAS)	2019/05/14	29.500,00			2019/11/22	11.038,42			11.038,42	11.038,42		11.038,42		
GRANITEC, LDA.	3113	GRNDES REPARAÇOS DE OUTRAS ESTRADAS E CAMINHOS - BENEFICIAÇÃO DA RUA DA BOUÇA DE FORA - FREGUESIA DE PEROSELO	2019/05/16	19.106,10	g		2019/12/18	20.252,47			20.252,47	20.252,47		20.252,47		

SITUAÇÃO DOS CONTRATOS

Ano : 2019

MUNICÍPIO DE PENAFIEL

Período : 2019/01/02 a 2019/12/31

Página : 10

ENTIDADE	CONTRATO				VISTO DO T.C.		DATA DO PRIMEIRO PAGAMENTO	PAGAMENTOS DA GERÊNCIA				PAGAMENTOS ACUMULADOS				Observações
	Objecto	Data	Valor	Mod Adj	N.º Reg.	Data		Trabalhos Normais	Revisão de Precos	Trabalhos a mais	Total	Trabalhos Normais	Revisão de Precos	Trabalhos a mais	Total	
SANTOS & CARVALHO, SOCIEDADE DE ADVOGADOS, SP RL	3115	PRESTAÇÃO DE SERVIÇOS - REVISÃO DO REGULAMENTO MUNICIPAL DE URBANIZAÇÃO E EDIFICAÇÃO, CRIAÇÃO DO REGULAMENTO DE OCUPAÇÃO DO ESPAÇO PÚBLICO E RESPECTIVA FUNDAMENTAÇÃO	2019/05/17	12.500,00	g			2019/12/17	7.687,50			7.687,50	7.687,50		7.687,50	
LARDOSIMOTA EMPREITEIROS, LDA	3157	ENCARGOS COM VALOR ADICIONAL A NOSSA REQUISISIÃO NÚMERO 1991/2019 - CONTRATO - GRANDES REPARAÇÕES DE OUTRAS ESTRADAS E CAMINHOS - BENEFICIAÇÃO DA AVENIDA DR. CARVALHO MENDES - FREGUESIA DE EJA	2019/05/29	1.000,00	g			2019/12/18	1.060,00			1.060,00	1.060,00		1.060,00	
CONSTRUÇÕES REFOIENSE, LDA	3194	BENEFICIAÇÃO E REPARAÇÃO DE EDIFÍCIOS MUNICIPAIS - CONSTRUÇÃO DE EDIFÍCIO PARA INSTALAÇÃO DE SERVIÇOS NA ZONA INDUSTRIAL Nº 2 AO LADO DO PAVILHÃO DE RECOLHA DE VIATURAS DE RSU - PENAFIEL - REVISÃO DE	2019/06/06	7.681,53				2019/11/26		8.142,42		8.142,42	8.142,42		8.142,42	
FERNANDO FERREIRA MELO & FILHOS LDA	3195	APOIO AO DESENVOLVIMENTO DE INFRAESTRUTURAS DESPORTIVAS DAS FREGUESIAS - CONSTRUÇÃO DE BANCADAS NO CAMPO DE FUTEBOL DE CASTELOES - PROCEDIMENTO Nº 181-2017 - REVISÃO DE PREÇOS	2019/06/07	1.532,37				2019/12/17		1.624,31		1.624,31	1.624,31		1.624,31	
M. BARBOSA - GRANITOS, LDA	3200	ARRANJOS URBANÍSTICOS NA CIDADE E FREGUESIAS - ARRANJOS EXTERIORES D AVENIDA DO PARQUE - FREGUESIA DE BOELHE - REVISÃO DE PREÇOS	2019/06/07	2.091,92				2019/09/23		2.217,44		2.217,44	2.217,44		2.217,44	
NATURGREEN, S.A	3201	GRANDE REPARAÇÃO E EXPANSÃO DAS REDES DE ESGOTOS E ÁGUAS PLUVIAIS - DRENAGEM DE ÁGUAS PLUVIAIS NA RUA DA AGRA - SANTA MARTA - FREGUESIA DE PENAFIEL - REVISÃO DE PREÇOS	2019/06/07	554,38				2019/12/17		587,64		587,64	587,64		587,64	
M. BARBOSA - GRANITOS, LDA	3205	GRANDE REPARAÇÃO E EXPANSÃO DAS REDES DE ESGOTOS E ÁGUAS PLUVIAIS - CONSTRUÇÃO DE COLETOR DE ÁGUAS PLUVIAIS NA RUA DA MÓ - FREGUESIA DE BOELHE - DOSMA - REVISÃO DE PREÇOS	2019/06/07	69,84				2019/09/23		74,06		74,06	74,06		74,06	
M. BARBOSA - GRANITOS, LDA	3206	GRANDE REPARAÇÃO E EXPANSÃO DAS REDES DE ESGOTOS E ÁGUAS PLUVIAIS - CONSTRUÇÃO DE COLETOR NA RUA DE MOURIL - FREGUESIA DE BOELHE - REVISÃO DE PREÇOS	2019/06/07	150,88				2019/09/23		159,93		159,93	159,93		159,93	
RESTRADAS - REVITALIZAÇÃO DE ESTRADAS DO NORTE, LDA	3208	AÇÕES NO DOMÍNIO DA SEGURANÇA RODOVIÁRIA - EXECUÇÃO DE SINALIZAÇÃO NA VARIANTE DO CAVALUM - FREGUESIA DE PENAFIEL - REVISÃO DE PREÇOS	2019/06/07	145,00				2019/12/19		153,70		153,70	153,70		153,70	
JARDECO, UNIPESSOAL, LDA	3209	AQUISIÇÃO DE SERVIÇOS PARA MANUTENÇÃO DE ESPAÇOS VERDES - PARQUE DA CIDADE - PENAFIEL - RENOVAÇÃO CONTRATO CONFORME CLAUSULA TERCEIRA DO RESPECTIVO CONTRATO	2019/06/07	74.076,00	g			2019/12/17	15.185,58			15.185,58	15.185,58		15.185,58	
SANTOS VAZ, TRIGO DE MORAIS & ASSOCIADOS, SROC, LDA	3210	PRESTAÇÃO DE SERVIÇOS PARA A FUNÇÃO DE AUDITOR EXTERNO - PARA O PERÍODO DE 4 ANOS (CABIMENTO SO DOS ENCARGOS DO ANO 2019/ 22.140,00/ANO)	2019/06/07	18.000,00	g			2019/07/10	10.147,50			10.147,50	10.147,50		10.147,50	
SOCIEDADE DE CONSTRUÇÕES ALBINO SOUSA, LDA.	3212	GRANDE REPARAÇÃO E EXPANSÃO DAS REDES DE ESGOTOS E ÁGUAS PLUVIAIS - DRENAGEM DE ÁGUAS PLUVIAIS NA RUA DO ERMO - MARECOS - FREGUESIA DE PENAFIEL - REVISÃO DE PREÇOS	2019/06/11	545,57				2019/12/19		578,30		578,30	578,30		578,30	
M. BARBOSA - GRANITOS, LDA	3213	GRANDE REPARAÇÃO E EXPANSÃO DAS REDES DE ESGOTOS E ÁGUAS PLUVIAIS - CONSTRUÇÃO DE COLETOR DE ÁGUAS PLUVIAIS NA RUA DA MÓ - FREGUESIA DE BOELHE - REVISÃO DE PREÇOS	2019/06/11	364,26				2019/09/23		386,12		386,12	386,12		386,12	
CONSTRUÇÃO MOTA E MOTA, LDA	3215	GRANDES REPARAÇÕES DE OUTRAS ESTRADAS E CAMINHOS - BENEFICIAÇÃO DA RUA DE S. JOÃO - FREGUESIA DE RIO MAU - REVISÃO DE PREÇOS	2019/06/11	749,08				2019/10/22		794,02		794,02	794,02		794,02	
FERNANDO MELO & COMPANHIA, LDA	3216	GRANDES REPARAÇÕES DE OUTRAS ESTRADAS E CAMINHOS - BENEFICIAÇÃO DE DIVERSOS CAMINHOS NA FREGUESIA DE ABRAGÃO - REVISÃO DE PREÇOS	2019/06/11	1.328,96				2019/12/20		1.408,70		1.408,70	1.408,70		1.408,70	
CONSTRUÇÃO MOTA E MOTA, LDA	3217	GRANDES REPARAÇÕES DE OUTRAS ESTRADAS E CAMINHOS - BENEFICIAÇÃO DA RUA DO CARVALHO - FREGUESIA DE S. MARTINHO DE RECESINHOS - REVISÃO DE PREÇOS	2019/06/11	233,84				2019/10/22		247,87		247,87	247,87		247,87	

ENTIDADE	CONTRATO				VISTO DO T.C.		DATA DO PRIMEIRO PAGAMENTO	PAGAMENTOS DA GERÊNCIA				PAGAMENTOS ACUMULADOS				Observações
	Objecto	Data	Valor	Mod Adj	N.º Reg.	Data		Trabalhos Normais	Revisão de Precos	Trabalhos a mais	Total	Trabalhos Normais	Revisão de Precos	Trabalhos a mais	Total	
CONSTRUÇÃO MOTA E MOTA, LDA	3218	RANDES REPARAÇÕES DE OUTRAS ESTRADAS E CAMINHOS - BENEFICIAÇÃO DO CAMINHO PUBLICO NO LUGAR DE AMIAL - FREGUESIA DE RANS - REVISÃO DE PREÇOS	2019/06/11	661,72			2019/10/22		701,42		701,42		701,42		701,42	
FERNANDO MELO & COMPANHIA, LDA	3219	GRANDES REPARAÇÕES DE OUTRAS ESTRADAS E CAMINHOS - BENEFICIAÇÃO DA RUA DA SERRA DA BONECA - FREGUESIA DE SEBOLIDO - REVISÃO DE PREÇOS	2019/06/11	895,03			2019/12/20		948,73		948,73		948,73		948,73	
RESTRADAS - REVITALIZAÇÃO DE ESTRADAS DO NORTE, LDA	3223	GRANDES REPARAÇÕES DE OUTRAS ESTRADAS E CAMINHOS - PAVIMENTAÇÃO DO CAMINHO MUNICIPAL QUE LIGA LUGAR DE CABROELO A RUA DA AGRA - FREGUESIA DA CAPELA - REVISÃO DE PREÇOS	2019/06/11	5.698,49			2019/12/19		6.040,40		6.040,40		6.040,40		6.040,40	
NATURGREEN, S.A	3226	GRANDES REPARAÇÕES DE OUTRAS ESTRADAS E CAMINHOS - BENEFICIAÇÃO DO C.M.1315 - FREGUESIA DE RIO MAU - REVISÃO DE PREÇOS	2019/06/11	5.387,99			2019/12/17		5.711,27		5.711,27		5.711,27		5.711,27	
SOPSA - ECO INNOVATION, S.A	3229	AQUISIÇÃO DE CONTENTORES, VIDRÕES, MOLOKS E PAPELEIRAS - AQUISIÇÃO DE CONTENTORES SEMIENTERRADOS PARA O ARRANJO URBANISTICO DE CANS, RIO DE MOINHOS	2017/06/02	11.332,29	g		2019/05/16	13.938,72			13.938,72	13.938,72			13.938,72	
M. BARBOSA - GRANITOS, LDA	3232	GRANDES REPARAÇÕES DE OUTRAS ESTRADAS E CAMINHOS - BENEFICIAÇÃO DA RUA DA GALHARDA - FREGUESIA DE IRIVO - REVISÃO DE PREÇOS	2019/06/12	283,49			2019/09/23		300,50		300,50		300,50		300,50	
M. BARBOSA - GRANITOS, LDA	3233	RANDES REPARAÇÕES DE OUTRAS ESTRADAS E CAMINHOS - BENEFICIAÇÃO DA LIGAÇÃO ENTRE A E.N. 320 E A AV. DA IGREJA, VILA COVA - FREGUESIA DE LUZIM E VILA COVA - REVISÃO DE PREÇOS	2019/06/12	869,31			2019/09/23		921,47		921,47		921,47		921,47	
SOCIEDADE DE CONSTRUÇÕES ALBINO SOUSA, LDA.	3235	ARRANJOS URBANISTICOS NA CIDADE E FREGUESIAS - CONSTRUÇÃO DO PARQUE DE LAZER DE CABEÇA SANTA - RUA DO EMIGRANTE - FREGUESIA DE CABEÇA SANTA - REVISÃO DE PREÇOS	2019/06/12	903,33			2019/12/19		957,53		957,53		957,53		957,53	
MONTE EXPLORAÇÃO FLORESTAL, LDA	3259	AQUISIÇÃO DE SERVIÇOS PARA LIMPEZA DE TERRENOS NA CIDADE E FREGUESIAS - DOSMA	2019/06/24	53.800,00	g		2019/10/02	18.791,39			18.791,39	18.791,39			18.791,39	
M. BARBOSA - GRANITOS, LDA	3263	GRANDES REPARAÇÕES DE OUTRAS ESTRADAS E CAMINHOS - ALARGAMENTO DA RUA DO BAIRRAL - LUZIM E VILA COVA - REVISÃO DE PREÇOS	2019/06/24	8.705,59			2019/11/20		9.227,93		9.227,93		9.227,93		9.227,93	
RESTRADAS - REVITALIZAÇÃO DE ESTRADAS DO NORTE, LDA	3269	REVISÃO DE PREÇOS	2019/06/24	21.020,30			2019/12/19		22.281,52		22.281,52		22.281,52		22.281,52	
EDILAGES, SA	3269	GRANDE REPARAÇÃO E ADAPTAÇÃO DE PREDIOS - AMPLIAÇÃO DO CANIL MUNICIPAL	2017/06/02	33.248,50	g		2019/06/21	35.243,41			35.243,41	35.243,41			35.243,41	
FERNANDO FERREIRA MELO & FILHOS LDA	3270	GRANDES REPARAÇÕES DE OUTRAS ESTRADAS E CAMINHOS - BENEFICIAÇÃO DOS CAMINHOS DE PEGO NEGRO E VENTUZELA - FREGUESIAS DAS TERMAS DE S. VICENTE E EJA - REVISÃO DE PREÇOS	2019/06/24	7.270,32			2019/12/17		7.706,54		7.706,54		7.706,54		7.706,54	
EDILAGES, SA	3275	ARRANJOS URBANISTICOS NA CIDADE E FREGUESIAS - CONSTRUÇÃO DE BANCADAS NO PARQUE DO PAVILHÃO DE FEIRAS E EXPOSIÇÕES - PENAFIEL	2017/06/05	148.570,26	g		2019/06/21	157.484,46			157.484,46	157.484,46			157.484,46	
M. BARBOSA - GRANITOS, LDA	3276	GRANDES REPARAÇÕES DE OUTRAS ESTRADAS E CAMINHOS - CONSTRUÇÃO DE MURO DE VEDAÇÃO NA RUA DA IGREJA - FREGUESIA DE RANS - REVISÃO DE PREÇOS	2019/06/24	123,32			2019/11/20		130,72		130,72		130,72		130,72	
NATURGREEN, S.A	3284	GRANDES REPARAÇÕES DE OUTRAS ESTRADAS E CAMINHOS - BENEFICIAÇÃO DA RUA CENTRAL DE VILARINHO - FREGUESIA DE CANELAS - REVISÃO DE PREÇOS	2019/06/25	5.201,05			2019/12/17		5.513,12		5.513,12		5.513,12		5.513,12	
RESTRADAS - REVITALIZAÇÃO DE ESTRADAS DO NORTE, LDA	3293	CONSTRUÇÃO E GRANDE REPARAÇÃO DE ARRUMENTOS E PASSEIOS PARA REGULARIZAÇÃO DO TRANSITO DA CIADE E FREGUESIAS - CONSTRUÇÃO DE MURO DE VEDAÇÃO NA RUA FUTEBOL CLUBE DE PENAFIEL - REVISÃO DE PREÇOS	2019/06/25	1.602,35			2019/12/19		1.698,49		1.698,49		1.698,49		1.698,49	
MIGUEL ROCHA & ROCHA, LDA	3293	GRANDES REPARAÇÕES DE OUTRAS ESTRADAS E CAMINHOS - BENEFICIAÇÃO DA RUA DA ESCOLA E RUA DO MURO - LUZIM - FREGUESIA DE LUZIM E VILA COVA	2017/06/02	25.000,00	g		2019/12/17	26.500,00			26.500,00	26.500,00			26.500,00	

SITUAÇÃO DOS CONTRATOS

Ano : 2019

MUNICÍPIO DE PENAFIEL

Período : 2019/01/02 a 2019/12/31

Página : 12

ENTIDADE	CONTRATO				VISTO DO T.C.		DATA DO PRIMEIRO PAGAMENTO	PAGAMENTOS DA GERÊNCIA				PAGAMENTOS ACUMULADOS				Observações
	Objecto	Data	Valor	Mod Adj	N.º Reg.	Data		Trabalhos Normais	Revisão de Precos	Trabalhos a mais	Total	Trabalhos Normais	Revisão de Precos	Trabalhos a mais	Total	
MIGUEL ROCHA & ROCHA, LDA	3300	GRANDES REPARAÇÕES DE OUTRAS ESTRADAS E CAMINHOS - BENEFICIAÇÃO DAS RUAS DE CHAOS, SANTA MARTA DE COREIXAS, GERMANO DE SOUSA E TRAVESSA DE GUINCHÃES - FREGUESIA DE IRIVO	2017/06/02	99.425,55	g			2019/12/17	50.370,35			50.370,35	50.370,35		50.370,35	
SUMMERPRIORITY - ASSOCIAÇÃO DE NADADORES SALVADORES DE VILA NOVA DE GAIA	3304	PRESTAÇÃO DE SERVIÇOS - CONTRATAÇÃO DE NADADORES SALVADORES PARA PISCINAS MUNICIPAIS - VERAO 2019 - GESTOR CONTRATO - RICARDO SOUSA	2019/06/26	14.434,44	g			2019/10/11	15.276,79			15.276,79	15.276,79		15.276,79	
PUBLICITA-TE UNIPessoal LDA	3316	PRESTAÇÃO DE SERVIÇOS - FORNECIMENTO DE MATÉRIAS GRÁFICAS - PENAFIEL RACING FEST 2019	2019/06/27	7.857,00	g			2019/10/02	9.664,11			9.664,11	9.664,11		9.664,11	
RESTRADAS - REVITALIZAÇÃO DE ESTRADAS DO NORTE, LDA	3318	ALUGUER DE EQUIPAMENTOS E MATERIAIS PARA APOIO AO RACING FEST	2019/06/27	48.990,00	g			2019/12/19	60.257,70			60.257,70	60.257,70		60.257,70	
JMP SPORT - COMERCIO DE ART. E INSTALAÇÕES DESPORTIVAS, LDA	3322	APOIO AO DESENVOLVIMENTO DE INFRAESTRUTURAS DESPORTIVAS DAS FREGUESIAS - (REPARAÇÃO DOS CAMPOS DE TENIS, JUNTO AS PISCINAS MUNICIPAIS DE PENAFIEL)	2019/06/28	19.699,90	g			2019/12/19	20.881,89			20.881,89	20.881,89		20.881,89	
FERNANDO JOSE MATOS UNIPessoal, LDA	3330	PENAFIEL RACING FEST - ALUGUER DE BARREIRAS SEGURANÇA - GESTOR DO CONTRATO - ÉLIO ROCHA	2019/06/28	2.400,00	g			2019/10/04	2.952,00			2.952,00	2.952,00		2.952,00	
FRANCISCO FERREIRA BARROS LDA	3346	CONSTRUÇÃO E GRANDE REPARAÇÃO DE ARRUAMENTOS E PASSEIOS PARA REGULARIZAÇÃO DE TRANSITO NA CIDADE E FREGUESIAS - EXECUÇÃO DE MURO DE SUPORTE NO LUGAR DE LOMAR - FREGUESIA DE LUZIM E VILA COVA - REVISÃO	2019/07/02	140,05				2019/11/22		148,45		148,45	148,45		148,45	
FRANCISCO FERREIRA BARROS LDA	3378	GRANDES REPARAÇÕES DE OUTRAS ESTRADAS E CAMINHOS - PAVIMENTAÇÃO DA RUA DA FONTE - LUZIM - FREGUESIA DE LUZIM E VILA COVA	2017/06/05	58.276,70	g			2019/02/18	61.773,30			61.773,30	61.773,30		61.773,30	
FERNANDO MELO & COMPANHIA, LDA	3390	BENEFICIAÇÃO E REPARAÇÃO DE EDIFÍCIOS MUNICIPAIS - BENEFICIAÇÃO DA FACHADA DO CONJUNTO HABITACIONAL DE SANTIAGO - FREGUESIA DE PENAFIEL - DOSMA	2017/06/05	34.089,00	g			2019/04/18	36.134,34			36.134,34	36.134,34		36.134,34	
FERNANDA MARIA PINTO RIBEIRO - RESTAURANTE "VAI DE RODA"	3397	ENCARGOS COM SERVIÇO DE REFEIÇÕES PARA FUNCIONARIOS QUE TRABALHARAM NO AMBTO DOS EVENTOS "RACING FEST" E "NOITE BRANCA" - ORGAOS DE AUTARQUIA - GESTOR CONTRATO - ELIO ROCH	2019/07/16	224,00	g			2019/07/16	255,92			255,92	255,92		255,92	
GRANITEC, LDA.	3413	BENEFICIAÇÃO DAS RUAS DE MONTE GRANDE E VILA MEA EM CAPELA - PROCEDIMENTO Nº 12CP-2019	2019/07/17	32.433,50	g			2019/11/20	34.379,51			34.379,51	34.379,51		34.379,51	
GRANITEC, LDA.	3415	GRANDES REPARAÇÕES DE OUTRAS ESTRADAS E CAMINHOS - BENEFICIAÇÃO DAS RUAS DE QUINTA, DEVESA, CRUZES E TRAVESSA DA QUINTÁ - FREGUESIA DE PEROSELO - PROCEDIMENTO Nº 07AD-2019	2019/07/17	39.969,36	g			2019/10/04	42.367,52			42.367,52	42.367,52		42.367,52	
SANJOR INDUSTRIA GALHARDETES BANDEIRAS LDA	3427	AQUISIÇÃO DE 30 BANDEIRAS "MUNICIPIO DE PENAFIEL" - GABINETE DA PRESIDENCIA - ORGAOS DE AUTARQUIA - GESTOR CONTRATO - ANA SANTOS	2019/07/23	555,00	g			2019/11/08	682,65			682,65	682,65		682,65	
EXPRESSÃO FELIZ UNIPessoal, LDA	3450	ONSULTA PRÉVIA - AQUISIÇÃO DE SERVIÇOS - CONFORME O PEDIDO DE AQUISIÇÃO N. 37/2019 - PRESTAÇÃO DE SERVIÇOS - PROGRAMA JARDIM EM FERIAS - VERAO 2019 E FERIAS DESPORTIVAS - GESTOR CONTRATO - JOAO LAMEIR	2019/07/30	52.080,00	g			2019/09/16	64.058,40			64.058,40	64.058,40		64.058,40	
OBRSR UNIPessoal LDA	3467	GRANDES REPARAÇÕES DE OUTRAS ESTRADAS E CAMINHOS - PAVIMENTAÇÃO DAS RUAS DA RIBEIRINHA E TRAVESSA DO MONTE - FREGUESIA DE GALEGOS - REVISÃO DE PREÇOS DEFINITIVA	2019/08/05	369,79				2019/11/15		391,98		391,98	391,98		391,98	
CANON PORTUGAL, S.A	3500	PRESTAÇÃO DE SERVIÇOS DE ASSISTENCIA TECNICA E MANUTENÇÃO PREVENTIVA E CORRETIVA DE 30 MULTIFUNÇÕES CANON - RENOVAÇÃO DO CONTRATO 2019	2019/08/19	14.675,00	g			2019/08/19	9.025,08			9.025,08	9.025,08		9.025,08	
MOLDUPRENDA IND. COM. ART. FOTOG. DECORATIVOS, LDA	3504	ENCARGOS COM AQUISIÇÃO DE LEMBRANÇA PARA OFERTA A COMITIVA TIMORENSE - GABINETE PRESIDENCIA - ORGAOS DE AUTARQUIA - ORÇAMENTO NUMERO ORC A19/150 - GESTOR CONTRATO - ANA SANTOS	2019/08/21	50,00	g			2019/11/28	61,50			61,50	61,50		61,50	

ENTIDADE	CONTRATO				VISTO DO T.C.		DATA DO PRIMEIRO PAGAMENTO	PAGAMENTOS DA GERÊNCIA				PAGAMENTOS ACUMULADOS				Observações
	Objecto	Data	Valor	Mod Adj	N.º Reg.	Data		Trabalhos Normais	Revisão de Precos	Trabalhos a mais	Total	Trabalhos Normais	Revisão de Precos	Trabalhos a mais	Total	
FIELIVRO - PAPELARIA E LIVRARIA, UNIPessoal, LDA	3505	AQUISIÇÃO DE MATERIA DE PAPELARIA PARA OS JARDINS EM FERIAS - EDUCAÇÃO - DGO - ORÇAMENTO NUMERO ORC 018/12 - GESTOR CONTRATO - CELIA ROCHA	2019/08/21	43,62	g			2019/12/18	53,65			53,65	53,65		53,65	
MEDIDATA.NET - SISTEMAS DE INFORMAÇÃO PARA AUTARQUIAS, S.A.	3507	ENCARGOS COM INSCRIÇÃO EM AÇÃO DE FORMAÇÃO "SIGMA - SNC-AP" - HUGO ROMÃO TELES GONÇALVES	2019/08/23	100,00	g			2019/10/23	123,00			123,00	123,00		123,00	
GRAPH 24 - DESIGN & IMPRESSÃO	3508	AQUISIÇÃO DE 2 ROLL UPS + MAQUINA PARA ESPAÇOS DO CIDADAO - PENAFIEL - GESTOR CONTRATO - ARIANA OLIVEIRA	2019/08/26	560,00	g			2019/12/20	688,80			688,80	688,80		688,80	
ARRIFANA - SOCIEDADE EMPREENDEIMENTOS HOTELEIROS, LDA	3509	ENCARGOS COM AQUISIÇÃO DE PRODUTOS ALIMENTARES - DELEGAÇÃO DE TIMOR LESTE - ORGAOS DE AUTARQUIA - GESTOR CONTRATO - ANA SANTOS	2019/08/26	2,30	g			2019/08/27	2,45			2,45	2,45		2,45	
PINGO DOCE - DISTRIBUICAO ALIMENTAR, S.A.	3510	ENCARGOS COM AQUISIÇÃO DE PRODUTOS ALIMENTARES - DELEGAÇÃO DE TIMOR LESTE - ORGAOS DE AUTARQUIA - GESTOR CONTRATO - ANA SANTOS	2019/08/26	76,64	g			2019/08/27	83,87			83,87	83,87		83,87	
AQUAMATIC, SA	3511	AQUISIÇÃO DE PROGRAMADORES PARA O JARDIM DO SAMEIRO - PROPOSTA NUMERO OR PTC10/9131203 - DOSMA - GESTOR CONTRATO - JORGE DUARTE ALVES	2019/08/27	330,44	g			2019/11/20	406,44			406,44	406,44		406,44	
INSTITUTO SOLDADURA QUALIDADE	3512	SERVIÇOS DE INSPEÇÃO DE ESPAÇO DE JOGO E RECREIO - PARQUE DA CIDADE DE ACORDO COM A LEGISLAÇÃO APLICÁVEL (DL Nº 203/2015, 17 SETEMBRO) - DOSMA - PROPOSTA NUMERO 0442/19MAQ.1 - GESTOR CONTRATO - JORG	2019/08/27	600,00	g			2019/11/21	738,00			738,00	738,00		738,00	
MARISA MONICA CAMPOS QUEIROS MELO	3514	ENCARGOS COM REPARAÇÕES E APLICAÇÕES DE PISOS NA ESCOLA DA VINHA - CROCA - ORÇAMENTO NUMERO 0028MM/2019 - DOSMA/DSG - GESTOR CONTRATO - JOSE MARIA ROOCRIGUES	2019/08/27	3.002,60	g			2019/12/18	3.693,19			3.693,19	3.693,19		3.693,19	
SEGURCHAVE - ARTIGOS DE SEGURANÇA E SERVIÇOS, LDA	3515	AQUISIÇÃO DE FECHADURAS E CHAVES PARA APLICAÇÃO EM EDIFÍCIOS MUNICIPAIS - ORÇAMENTO NUMERO 7/21 - DOSMA/DSG - GESTOR CONTRATO - JOAQUIM LUIS BARBOSA SILVA	2019/08/27	438,41	g			2019/10/16	539,24			539,24	539,24		539,24	
ASSOCIACAO HUMANITARIA BOMBEIROS VOLUNTARIOS ENTRE-OS-RIOS	3525	ENCARGOS COM SERVIÇO DE ASSISTENCIA EM PREVENÇÃO E SOCORRO PARA CAMPEONATO NACIONAL DE TRIATLO E CAMPEONATO NORTE TRIATLO - ORGAOS DE AUTARQUIA - GESROT CONTRATO - NUNO SANTOS	2019/08/28	520,00	g			2019/09/05	520,00			520,00	520,00		520,00	
FERNANDA MARIA PINTO RIBEIRO - RESTAURANTE "VAI DE RODA"	3526	ENCARGOS COM SERVIÇO DE REFEIÇÕES NO AMBITO DAS VISITAS DAS DELEGAÇÕES DE TIMOR LESTE E DA COSTA DO MARFIM - GABINETE DA PRESIDENCIA - ORGAOS DE AUTARQUIA - GESTOR CONTRATO - ANA SANTOS	2019/08/28	113,00	g			2019/08/29	113,00			113,00	113,00		113,00	
RETRATO DE ÉPOCA, UNIPessoal, LDA	3527	ENCARGOS COM SERVIÇO DE REFEIÇÕES NO AMBITO DAS VISITAS DAS DELEGAÇÕES DE TIMOR LESTE E DA COSTA DO MARFIM - GABINETE DA PRESIDENCIA - ORGAOS DE AUTARQUIA - GESTOR CONTRATO - ANA SANTOS	2019/08/28	388,40	g			2019/08/29	388,40			388,40	388,40		388,40	
INFORPACTO II - INFORMATICA E SERVIÇOS, LDA	3532	AQUISIÇÃO DE TRES COMPUTADORES PARA O DOSMA - PROPOSTA NUMERO 2019/624 - DOSMA/DSG - GESTOR CONTRATO - PAULO FERREIRA	2019/08/29	2.516,70	g			2019/11/22	3.095,54			3.095,54	3.095,54		3.095,54	
FRANCISCO NOGUEIRA SAMPAIO	3534	ENCARGOS COM CONTRATAÇÃO ARTISTA PARA EXECUÇÃO DE MURAL NO AMBITO DO EVENTO ESCRITARIA/2019 - CULTURA/ORGAOS DE AUTARQUIA - GESTOR CONTRATO - CARLA PEREIRA	2019/08/29	400,00	g			2019/11/27	400,00			400,00	400,00		400,00	
TOPTONER, LDA	3535	ENCARGOS COM AQUISIÇÃO DE TONERS E TINTEIROS PARA GESTAO STOCKS - DGO - GESTOR CONTRATO - FERNANDA FEIJÓ	2019/08/29	209,86	g			2019/10/02	258,13			258,13	258,13		258,13	
LUSODIESEL REPARAÇÃO DE BOMBAS INJECTORAS DIESEL E ELECTRICAS, LDA	3537	SERVIÇO DE REPARAÇÃO DA VIATURA CASE 580 COM A MATRICULA 22-NU-35 - OFICINA MECANICA - ORÇAMENTOS NUMEROS 12341 E 12347 - GESTOR CONTRATO - JORGE DUARTE ALVES	2019/09/02	917,31	g			2019/10/23	1.128,29			1.128,29	1.128,29		1.128,29	

ENTIDADE	CONTRATO				VISTO DO T.C.		DATA DO PRIMEIRO PAGAMENTO	PAGAMENTOS DA GERÊNCIA				PAGAMENTOS ACUMULADOS				Observações
	Objecto	Data	Valor	Mod Adj	N.º Reg.	Data		Trabalhos Normais	Revisão de Precos	Trabalhos a mais	Total	Trabalhos Normais	Revisão de Precos	Trabalhos a mais	Total	
MOURA & SILVA, LDA	3541	AQUISIÇÃO DE MOBILIARIO E EQUIPAMENTO PARA ESCOLAS DE ENSINO PRE ESCOLAR - AQUISIÇÃO DE EQUIPAMENTOS PARA A COZINHA DA JI DA ACUCANHA - CROCA - PROCESSO 09AD/2019 - GESTOR CONTRATO - ELIO COELHO ROCHA	2019/09/03	8.255,27	g			2019/12/19	10.153,98			10.153,98	10.153,98		10.153,98	
CATIA RAQUEL SOARES FERREIRA (PATUDO)	3542	ENCARGOS COM CONTRATAÇÃO DE 5 CONTADORES DE HISTORIAS PARA ANIMAÇÃO E ENCENAÇÃO TEATRAL NO AMBITO DO EVENTO ESCRITARIA/2019 - ORGAOS DE AUTARQUIA - GESTOR CONTRATO - CARLA PEREIRA	2019/09/06	1.500,00	g			2019/12/17	1.500,00			1.500,00	1.500,00		1.500,00	
ASSOCIAÇÃO BANDEIRA AZUL DA EUROPA	3543	INSCRIÇÃO NO PROGRAMA ECO-ESCOLAS 20198/2019 - EDUCAÇÃO - ORÇ. PR 2019/2190235 - GESTOR CONTRATO - HELENA SÁ	2019/09/06	350,00	g			2019/10/04	350,00			350,00	350,00		350,00	
MACHRENT S.A.	3544	ALUGUER DE PLATAFORMAS SOBRE VEICULO PARA AUIILIAR EVENTOS MUNICIPAIS - ORÇAMENTO NUMERO FAPRT 2019/4 - DOSMA/DSG - GESTOR CONTRATO - ELIO COELHO ROCHA	2019/09/06	110,00	g			2019/10/24	135,30			135,30	135,30		135,30	
STAPLES PORTUGAL - EQUIPAMENTO DE ESCRITORIO, S.A	3546	AQUISIÇÃO DE MOBILIARIO ESCOLAR PARA A ESCOLA DE MARECOS - ORÇAMENTO NUMERO 3428 - DOSMA/DSG - GESTOR CONTRATO - ELIO ROCHA	2019/09/06	675,00	g			2019/09/13	830,25			830,25	830,25		830,25	
JOÃO HUMBERTO NATAL CARNEIRO FERREIRA TEIXEIRA	3548	ENCARGOS COM CONTRATAÇÃO DE ARTISTA PARA EXECUÇÃO DE MURAL NO AMBITO DO EVENTO ESCRITARIA/2019 - ORGAOS DE AUTARQUIA - GESTOR CONTRATO - CARLA PEREIRA	2019/09/06	400,00	g			2019/11/26	492,00			492,00	492,00		492,00	
CÉSAR CASTELÃO & FILHOS, LDA.	3550	ENCARGOS COM AQUISIÇÃO DE MATERIAL/IMPRESSOS PARA ELEIÇÃO DA ASSEMBLEIA DA REPUBLICA - 2ª FASE PARA 76 MESAS DE VOTO - ORGAOS DE AUTARQUIA - GESTOR CONTRATO - ANABELA TAVARES	2019/09/06	532,00	g			2019/10/10	654,36			654,36	654,36		654,36	
EMPRESA TRANSPORTES GONDOMARENSE, LDA.	3553	ENCARGOS COM TRANSPORTES ESCOLARES - ANO LECTIVO 2019/2020 - REUNIÃO DE 15 DE JULHO DE 2019 (ENCARGOS DE 2019)	2019/09/06	125.462,57	g			2019/11/21	3.972,40			3.972,40	3.972,40		3.972,40	
EDUARDO ANTONIO OLIVEIRA DE LIMA ROSEIRA	3555	ENCARGOS COM CONTRATAÇÃO ARTISTAS PARA PEÇA TEATRO NO AMBITO DA ESCRITARIA/2019 - ORGAOS DE AUTARQUIA/CULTURA - GESTOR CONTRATO - CARLA PEREIRA	2019/09/10	550,00	g			2019/11/26	550,00			550,00	550,00		550,00	
GRAPH 24 - DESIGN & IMPRESSÃO	3557	AQUISIÇÃO DE MATERIAL GRAFICO/PROMOCIONAL FESTIVAL DE TEATRO SENTIR PENAFIEL - ORGAOS DE AUTARQUIA/CULTURA - GESTOR CONTRATO - CARLA PEREIRA	2019/09/10	575,00	g			2019/12/20	707,25			707,25	707,25		707,25	
IKEA PORTUGAL - MÓVEIS E DECORAÇÃO, LDA	3559	AQUISIÇÃO DE MOBILIARIO ESCOLAR PARA A ESCOLA DE MARECOS - DOSMA/DSG - GESTOR CONTRATO - ELIO ROCHA	2019/09/09	619,50	g			2019/09/16	761,99			761,99	761,99		761,99	
FIELDIA - SUPERMERCADOS, LDA	356	AQUISIÇÃO DE 20 EMBALAGENS DE AGUA DE 0,33 PARA PROGRAMA DA RTP "AQUI PORTUGAL" - ORGAOS DE AUTARQUIA - GESTOR CONTRATO - FERNANDA FEIJÓ	2019/08/21	46,14	g			2019/09/11	52,80			52,80	52,80		52,80	
MARISA MONICA CAMPOS QUEIROS MELO	3561	REPARAÇÕES DE SOALHO DA ESCOLA DA VINHA - CROCA - ORÇAMENTO NUMERO 0029MM/2019 - DOSMA/DSG - GESTOR CONTRATO - JOSE MARIA ROCHA RODRIGUES	2019/09/10	2.656,83	g			2019/12/18	3.267,90			3.267,90	3.267,90		3.267,90	
SANJOR INDUSTRIA GALHARDETES BANDEIRAS LDA	3563	AQUISIÇÃO DE BANDEIRAS - SEMANA GLOBAL PELO CLIMA - ORGAOS DE AUTARQUIA - GESTOR CONTRATO - HELENA SÁ	2019/09/10	400,00	g			2019/11/08	492,00			492,00	492,00		492,00	
RODONORTE TRANSPORTES PORTUGUESES SA	3565	ENCARGOS COM TRANSPORTES ESCOLARES - ANO LECTIVO 2019/2020 - REUNIÃO DE 15 DE JULHO DE 2019 (ENCARGOS DE 2019)	2019/09/11	36.900,76	g			2019/11/21	587,40			587,40	587,40		587,40	
INVULGAR ARTES GRÁFICAS, S.A.	3569	PRESTAÇÃO DE SERVIÇOS DE IMPRESSÕES GRÁFICAS & PROCEDIMENTO POR LOTES - LOTES 1, 2, 3, 4, 5, 6 E 7 - GESTOR CONTRATO - FERNANDA FEIJÓ	2019/09/12	200.000,00	a			2019/12/20	172,20			172,20	172,20		172,20	
HOBBYSALVA, LDA	3572	CONCURSO PUBLICO - AQUISIÇÃO DE SERVIÇOS - CONFORME O PEDIDO DE AQUISIÇÃO N. 52/2019 - PRESTAÇÃO SERVIÇOS - TECNICOS ESPECIALIZADOS E NADADORES SALVADORES - PROCEDIMENTO POR LOTES - LOTE 2 - NADADORES	2019/09/13	40.579,00	a			2019/11/13	4.604,20			4.604,20	4.604,20		4.604,20	

ENTIDADE	CONTRATO				VISTO DO T.C.		DATA DO PRIMEIRO PAGAMENTO	PAGAMENTOS DA GERÊNCIA				PAGAMENTOS ACUMULADOS				Observações
	Objecto	Data	Valor	Mod Adj	N.º Reg.	Data		Trabalhos Normais	Revisão de Precos	Trabalhos a mais	Total	Trabalhos Normais	Revisão de Precos	Trabalhos a mais	Total	
COFINA MEDIA, S.A	3580	ENCARGOS COM SERVIÇO DE PUBLICAÇÕES - DIVULGAÇÃO DA ALTERAÇÃO AO PLANO DIRETOR MUNICIPAL DE PENAFIEL - DPAOT - ORGAOS DE AUTARQUIA - GESTOR CONTRATO - RICARDO COELHO	2019/09/16	315,00	g			2019/11/18	314,39			314,39	314,39		314,39	
ENCERADORA CAMPANHÃ, LDA.	3602	BENEFICIAÇÃO E REPARAÇÃO DE EDIFÍCIOS MUNICIPAIS - BENEFICIAÇÃO DO PISO DO PAVILHÃO GIMNOESPORATIVO DE GALEGOS - FREGUESIA DE GALEGOS - PROCEDIMENTO Nº 20AD-2019 - GESTOR CONTRATO - ELIO ROCHA	2019/09/24	15.750,00	g			2019/12/17	16.695,00			16.695,00	16.695,00		16.695,00	
INEDITO DESFILE, LDA	3612	ENCARGOS COM RESTAURO DA BICHA SERPE - ORGAOS DE AUTARQUIA	2019/09/30	650,00	g			2019/11/20	799,50			799,50	799,50		799,50	
GUARDA NACIONAL REPUBLICANA	3638	ENCARGOS COM SERVIÇO DE PLICIAMENTO E SEGURANÇA PARA O EVENTO "CAMPEONATOS NACIONAIS DE TRIATLO/DUATLO CROSS - ORGAOS DE AUTARQUIA - GESTOR PROCEDIMENTO - MARIJA MOREIRA	2019/10/09	834,26				2019/10/10	834,26			834,26	834,26		834,26	
SOCIEDADE PORTUGUESA AUTORES CRL	3640	ENCARGOS COM VALOR ADICIONAL NOSSA REQUISICÃO Nº 2911/2019 - NOITE BRANCA 2019 - LICENÇAS SPA - GESTOR PROCEDIMENTO - ARIANA OLIVEIRA	2019/10/10	329,00	g			2019/11/26	329,00			329,00	329,00		329,00	
EVA PAULA MOREIRA GOMES	3642	ENCARGOS COM SERVIÇO DE LAVANDARIA - DELEGAÇÃO DE TIMOR LESTE - ORGAOS DE AUTARQUIA - GESTOR CONTRATO - ANA SANTOS	2019/10/11	36,54	g			2019/10/11	44,95			44,95	44,95		44,95	
FINCA EL RANCHO S.L	3649	ENCARGOS COM ALOJAMENTO FUNCIONARIO RUI GUEDES - PARTICIPAÇÃO NO CONGRESSO NACIONAL DE BIBLIOTECAS MOVEIS - BIBLIOTECA MUNICIPAL - ORGAOS DE AUTARQUIA - GESTOR CONTRATO ADELAIDE GALHARDO	2019/10/16	196,00	g			2019/10/17	196,00			196,00	196,00		196,00	
SEGURADORAS UNIDAS, S.A.	3659	AQUISIÇÃO DE SERVIÇOS NA AREA DE SEGUROS - RENOVAÇÃO DO CONTRATO - (ENCARGOS DE 2019)	2019/10/17	188.560,96	a			2019/11/05	46.628,66			46.628,66	46.628,66		46.628,66	
LUSITANIA, COMPANHIA DE SEGUROS, LDA	3660	AQUISIÇÃO DE SERVIÇOS NA AREA DE SEGUROS - RENOVAÇÃO DO CONTRATO - (ENCARGOS DE 2019)	2019/10/17	49.514,92	a			2019/11/14	17.884,00			17.884,00	17.884,00		17.884,00	
WORTEN - EQUIP. PARA O LAR, S.A	3681	AQUISIÇÃO DE MATERIAL INFORMÁTICO - DGO	2019/10/23	97,54	g			2019/10/24	119,98			119,98	119,98		119,98	
NUNO MIGUEL RIBEIRO BARBOSA - "VENDA DA ESCRITARIA"	3688	ENCARGOS COM SERVIÇO DE REFEIÇÕES NO AMBITO DO EVENTO ESCRITARIA/2019 - ORGAOS DE AUTARQUIA	2019/10/25	475,66	g			2019/11/22	537,50			537,50	537,50		537,50	
MANUEL JOAQUIM SOARES NEVES, UNIPESSOAL, LDA	3695	ENCARGOS COM SERVIÇO DE VIAGENS NO ÂMBITO DA ESCRITARIA 2019 - VALOR ADICIONAL - CONVIDADOS E ESCRITOR HOMENAGEADAO - 21 A 27 DE OUTUBRO - ORGAOS DE AUTARQUIA - GESTOR: CARLA PEREIRA	2019/10/25	500,00	g			2019/11/22	500,00			500,00	500,00		500,00	
CASA DO CONCHOSO - SERVIÇOS DE HOTELARIA E RESTAURAÇÃO	3698	ENCARGOS COM SERVIÇO DE REFEIÇÕES NO AMBITO DO EVENTO ESCRITARIA/2019 - ORGAOS DE AUTARQUIA	2019/10/25	331,86	g			2019/11/22	375,00			375,00	375,00		375,00	
FERNANDA MARIA PINTO RIBEIRO - RESTAURANTE "VAI DE RODA"	3718	ENCARGOS COM SERVIÇO DE REFEIÇÕES NO AMBITO DO EVENTO ESCRITARIA/2019 - ORGAOS DE AUTARQUIA	2019/10/30	2.295,00	g			2019/12/12	2.611,35			2.611,35	2.611,35		2.611,35	
CANTINA DO IPI LDA	3721	ENCARGOS COM SERVIÇO DE REFEIÇÕES NO AMBITO DO EVENTO ESCRITARIA/2019 - ORGAOS DE AUTARQUIA	2019/10/31	530,97	g			2019/11/20	600,00			600,00	600,00		600,00	
DIGITAMEGA, UNIPESSOAL, LDA	3813	ENCARGOS COM PUBLICIDADE SOBRE "PENAFIEL CIDADE NATAL/2019" - GABINETE PRESIDENCIA - ORGAOS DE AUTARQUIA - GESTOR - NUNO COBANCO	2019/11/27	300,00	g			2019/12/23	369,00			369,00	369,00		369,00	
PGN - RECLAMOS LUMINOSOS, LDA	3851	ENCARGOS COM AQUISIÇÃO DE DIVERSOS VINIS PARA A EXPOSIÇÃO "DAS ARTES E OFÍCIOS DE PENAFIEL" - EDP TRADIÇÕES - MUSEU MUNICIPAL - ORGAOS DE AUTARQUIA - GESTOR CONTRATO - MARIA JOSÉ SANTOS	2019/12/06	1.750,00	g			2019/12/20	2.152,50			2.152,50	2.152,50		2.152,50	
ANO - SISTEMAS DE INFORMÁTICA E SERVIÇOS, LDª.	4050	MODERNIZAÇÃO ADMINISTRATIVA, INFORMÁTICA, SISTEMAS, REDES E OUTROS - AQUISIÇÃO DE SOFTWARE DE GESTÃO DOCUMENTAL, WORKFLOW, 125 LICENÇAS, IMPLEMENTAÇÃO E FORMAÇÃO	2016/08/30	54.925,00	g			2016/12/27	2.921,25			2.921,25	67.557,75		67.557,75	

ENTIDADE	CONTRATO				VISTO DO T.C.		DATA DO PRIMEIRO PAGAMENTO	PAGAMENTOS DA GERÊNCIA				PAGAMENTOS ACUMULADOS				Observações	
	Objecto	Data	Valor	Mod Adj	N.º Reg.	Data		Trabalhos Normais	Revisão de Precos	Trabalhos a mais	Total	Trabalhos Normais	Revisão de Precos	Trabalhos a mais	Total		
HDEC - GALERIA GABINETE, LDA	4092	ELABORAÇÃO DE PROJETO DE EXECUÇÃO E ASSISTENCIA TECNICA PARA REQUALIFICAÇÃO DOS ESPAÇOS PUBLICOS E VIVENCIAIS DOS BAIROS SOCIAIS (QUINTA DO BISPO, MARIO DE OLIVEIRA E FONTE DA CRUZ)	2016/09/02	73.800,00	g			2016/12/27	3.025,80			3.025,80	90.774,00			90.774,00	
EDILAGES, SA	4093	REQUALIFICAÇÃO URBANISTICA NA E.N.106, JUNTO AO HOTEL DAS TERMAS - 2º FASE	2016/09/05	142.881,47	g			2018/05/21	26.830,04			26.830,04	151.454,35			151.454,35	
JOAQUIM COELHO DA SILVA, SA	4233	REQUALIFICAÇÃO DAS MARGENS DO RIO MAU - FREGUESIA DE RIO MAU	2017/07/25	147.404,05	g			2018/10/19	49.357,83			49.357,83	156.248,29			156.248,29	
FERNANDO FERREIRA MELO & FILHOS LDA	4289	ALUGUER DE MEIO FISICOS E MAO DE OBRA PARA O RACING PENAFIEL	2017/07/18	24.900,00	g			2019/06/19	30.627,00			30.627,00	30.627,00			30.627,00	
RESTRADAS - REVITALIZAÇÃO DE ESTRADAS DO NORTE, LDA	4290	CONSTRUÇÃO E GRANDE REPARAÇÃO DE ARRUMENTOS E PASSEIOS PARA REGULARIZAÇÃO DE TRANSITO NA CIDADE E FREGUESIAS - CONSTRUÇÃO DE PASSEIOS NA AVENIDA DA MARGINAL, SEBOLIDO E RIO MAU - FREGUESIA DE RIO MA	2017/07/18	44.595,95	g			2019/10/17	47.271,71			47.271,71	47.271,71			47.271,71	
PICHELARIA ALEGRE, LDA	4506	AQUISIÇÃO DE MATERIAL DE PICHELARIA	2017/08/01	25.000,00	g			2019/06/18	30.749,61			30.749,61	30.749,61			30.749,61	
MASTERLINE - EQUIPAMENTOS DESPORTIVOS UNIP. LDA.	3100	Locação ou aquisição de bens móveis AQUISIÇÃO DE FITAS PARA A 3ª NOITE DE BOMBOS - GESTOR DO CONTRATO - CARLA ALMEIDA	2019/07/25	600,00	g			2019/07/26	738,00			738,00	738,00			738,00	
CARIDADE, SOARES, ROCHA & RODRIGUES, LDA	2485	Empreitadas de obras públicas GRANDES REPARAÇÕES DE OUTRAS ESTRADAS E CAMINHOS - PAVIMENTAÇÃO DA RUA MARIA BELEM VALENTE E RUA DAS OLIVEIRAS - FREGUESIA DE EJA	2016/11/04	28.900,00	g			2018/06/07	15.960,95			15.960,95	30.634,00			30.634,00	
A. CRUZ, LDA	2580	Aquisição de serviços PRESTAÇÃO DE SERVIÇOS DE MAO DE OBRA PARA REPARAÇÃO E MANUTENÇÃO DE EQUIPAMENTOS DAS OFICINAS MUNICIPAIS - PROCEDIMENTO POR LOTES - LOTES 4,5 E 6	2017/04/21	28.500,00	g			2018/08/21	9.800,95			9.800,95	33.452,07			33.452,07	
			Total	19.591.649,96					11.757.809,00	79.054,58		11.836.863,58	16.181.441,59	79.054,58		16.260.496,17	

Modalidades de Adjudicação/Tipos de procedimentos

Tipo Designação

- g Ajuste directo
a Concurso público

MUNICÍPIO DE PENAFIEL
TRANSFERÊNCIAS CORRENTES - DESPESA

Ano: 2019

Disposições Legais	Entidade Beneficiária	Classificação Económica	Transferências Efectuadas	Obs.
	A.D.S.M.C. - ASSOCIAÇÃO DESENVOLVIMENTO DE S. MAMEDE DE CANELAS SOUSA	040701	2 125,00	
	ADI - ASSOCIAÇÃO DE DIABÉTICOS DO VALE DO SOUSA	040701	26 400,00	
	ADISCREP - ASSOCIAÇÃO PARA O DESENVOLVIMENTO I.S.R.E. DE PENAFIEL MARTA	040701	880,00	
	ADISCREP - ASSOCIAÇÃO PARA O DESENVOLVIMENTO I.S.R.E. DE PENAFIEL MARTA	040701	1 430,00	
	ADPLPBT - AMIGOS DO PEDAL LAGARES CLUBE	040701	880,00	
	ADPLPBT - AMIGOS DO PEDAL LAGARES CLUBE	040701	1 650,00	
	ADRAP - ASSOCIAÇÃO DESPORTIVA E RECREATIVA ASES DE PENAFIEL	040701	20 000,00	
	AGBAB - ASSOCIAÇÃO GRUPO DE BOMBOS OS AMIGOS DE BOELHE	040701	650,00	
	AGRUPAMENTO DE ESCOLAS D. ANTONIO FERREIRA GOMES	040701	5 320,20	
	AGRUPAMENTO DE ESCOLAS DE PAÇO SOUSA	040701	4 312,20	
	AGRUPAMENTO DE ESCOLAS DE PINHEIRO	040701	4 356,00	
	AGRUPAMENTO DE ESCOLAS JOAQUIM DE ARAÚJO	040701	5 751,00	
	AGRUPAMENTO DE ESCOLAS PENAFIEL SUDESTE	040701	5 182,00	
	ASSEMBLEIA PENAFIDELENSE	040701	880,00	
	ASSOCIACAO BANDA MUSICAL DE RIO MAU	040701	6 800,00	
	ASSOCIACAO COLUMBOFILIA BOELHE	040701	825,00	
	ASSOCIACAO CULTURAL RECREATIVA AMIGOS BUSTELO	040701	2 237,50	
	ASSOCIACAO DESPORTIVA AGUIAS DE GALEGOS	040701	5 190,00	
	ASSOCIACAO DESPORTIVA CABROELO	040701	3 350,00	
	ASSOCIACAO DESPORTIVA E CULTURAL DE S. VICENTE PINHEIRO	040701	3 500,00	
	ASSOCIACAO DESPORTIVA INICIADOS FUTEBOL CLUBE DE RIBAS	040701	1 500,00	
	ASSOCIACAO DESPORTIVA PENAFIEL	040701	61 625,00	
	ASSOCIACAO DESPORTIVA RECREATIVA AMIGOS DA PARODIA	040701	880,00	
	ASSOCIACAO HUMANITARIA BOMBEIROS VOLUNTARIOS ENTRE-OS-RIOS	040701	23 106,00	
	ASSOCIACAO HUMANITARIA BOMBEIROS VOLUNTARIOS PENAFIEL	040701	28 295,00	
	ASSOCIACAO PARA O DESENVOLVIMENTO DE FIGUEIRA	040701	2 125,00	
	ASSOCIACAO PARA O DESENVOLVIMENTO DE GALEGOS	040701	2 125,00	
	ASSOCIACAO RECREATIVA NOVELENSE	040701	27 185,00	
	ASSOCIACAO SOCIAL E CULTURAL DO GRUPO DESPORTIVO OPERARIO GUMARAES E VILA NOVA	040701	425,00	
	ASSOCIACAO SOLIDARIEDADE SOCIAL VILA COVA	040701	2 275,00	
	ASSOCIAÇÃO AMIGOS MUSEU MUNICIPAL	040701	3 100,00	
	ASSOCIAÇÃO CULTURAL RECREATIVA SOCIAL S. ROMAO VILA COVA	040701	350,00	
	ASSOCIAÇÃO MELHORAMENTOS BENEFICENCIA FREGUESIA ABRAGAO	040701	880,00	
	ASSOCIAÇÃO S.JOAO DO SAMEIRO	040701	880,00	
	ASSOCIAÇÃO BUSTELO COM ALMA E CORAÇÃO	040701	750,00	
	ASSOCIAÇÃO COMODEANTES GRUPO TEATRO	040701	1 000,00	
	ASSOCIAÇÃO CROCACHAÇOS - SEMPRE A CURTIR	040701	1 625,00	
	ASSOCIAÇÃO CULTURAL DESPORTIVA FUTEBOL CLUBE CALÇADA OLDRÕES	040701	17 500,00	
	ASSOCIAÇÃO CULTURAL E DESPORTIVA UNIDOS AO CRUZEIRO FUTEBOL CLUBE	040701	1 600,00	
	ASSOCIAÇÃO CULTURAL E RECREATIVA DE CROCA	040701	1 030,00	
	ASSOCIAÇÃO DE ARTESÃOS IM TÂMÉGA E SOUSA	040701	650,00	
	ASSOCIAÇÃO DE CAÇADORES DO VALE TÂMÉGA	040701	1 250,00	
	ASSOCIAÇÃO DE DADORES DE SANGUE DAS TERRAS DO VALE DO SOUSA	040701	880,00	
	ASSOCIAÇÃO DE DANÇAS E CANTARES DA VILLA BONELLI	040701	1 412,50	
	ASSOCIAÇÃO DE DESENVOLVIMENTO DA VILA DE PAÇO SOUSA PENAFIEL	040701	2 275,00	
	ASSOCIAÇÃO DE PESCA DESPORTIVA "OS AMIGOS DO DOURO"	040701	500,00	
	RANS	040701	425,00	
	RANS	040701	2 125,00	
	ASSOCIAÇÃO DESENVOLVIMENTO E APOIO SOCIAL - FONTE SOLIDARIEDADE	040701	880,00	
	ASSOCIAÇÃO DESENVOLVIMENTO LOCAL PROJECTO MAIS RANS	040701	880,00	
	ASSOCIAÇÃO DESPORTIVA BTENROS	040701	425,00	

MUNICÍPIO DE PENAFIEL
TRANSFERÊNCIAS CORRENTES - DESPESA

Ano: 2019

Disposições Legais	Entidade Beneficiária	Classificação Económica	Transferências Efectuadas	Obs.
	ASSOCIAÇÃO DESPORTIVA DE PORTELA DO MONTE	040701	425,00	
	ASSOCIAÇÃO DESPORTIVA E CULTURAL O AMADOR	040701	1 000,00	
	ASSOCIAÇÃO DESPORTIVA E RECREATIVA FUTEBOL CLUBE DE FIGUEIRA	040701	1 550,00	
	ASSOCIAÇÃO DOS AMIGOS DA CULTURA DE FONTE ARCADA - ACFA	040701	1 880,00	
	ASSOCIAÇÃO DOS ANTIGOS GAIATOS E FAMILIARES DO NORTE	040701	150,00	
	ASSOCIAÇÃO EMPRESARIAL PENAFIEL	040701	19 000,00	
	ASSOCIAÇÃO HUMANITARIA BOMBEIROS VOLUNTARIOS PAÇO SOUSA	040701	29 659,00	
	ASSOCIAÇÃO JOVEM PARA O DESENVOLVIMENTO DE IRIVO	040701	9 000,00	
	ASSOCIAÇÃO MUSICAL RECREATIVA DE LAGARES	040701	6 800,00	
	ASSOCIAÇÃO NACIONAL DE ASSEMBLEIAS MUNICIPAIS	040701	1 750,00	
	ASSOCIAÇÃO NORTE CULTURAL	040701	18 750,00	
	ASSOCIAÇÃO PAIS AMIGOS DIMINUIDOS MENTAIS PENAFIEL	040701	40 150,00	
	ASSOCIAÇÃO PARA DESENVOLVIMENTO BOELHE	040701	1 328,13	
	ASSOCIAÇÃO PARA DESENVOLVIMENTO DA FREGUESIA DE RIO MAU	040701	2 125,00	
	ASSOCIAÇÃO PARA DESENVOLVIMENTO S. MIGUEL DE PAREDES	040701	1 978,13	
	ASSOCIAÇÃO PARA O DESENVOLVIMENTO DA FREGUESIA DE GUILHUFÉ	040701	9 278,13	
	ASSOCIAÇÃO PARA O DESENVOLVIMENTO DA PORTELA	040701	26 479,03	
	ASSOCIAÇÃO PARA O DESENVOLVIMENTO DAS TERMAS DE S. VICENTE	040701	10 880,00	
	ASSOCIAÇÃO PARA O DESENVOLVIMENTO DE DUAS IGREJAS	040701	16 478,13	
	ASSOCIAÇÃO PARA O DESENVOLVIMENTO DE LAGARES	040701	2 675,00	
	ASSOCIAÇÃO PARA O DESENVOLVIMENTO DE LUZIM	040701	880,00	
	ASSOCIAÇÃO PARA O DESENVOLVIMENTO DE RIO DE MOINHOS	040701	3 900,00	
	ASSOCIAÇÃO PARA O DESENVOLVIMENTO DE SEBOLIDO	040701	1 705,00	
	ASSOCIAÇÃO PENAFIEL BIKE CLUBE	040701	4 150,00	
	ASSOCIAÇÃO RECREATIVA SOU DA "RUA" (ENTRE-OS-RIOS ACTIVA)	040701	2 220,00	
	ASSOCIAÇÃO SANTO AMARO PARA O DESENVOLVIMENTO FREGUESIA DE EJA	040701	880,00	
	ASSOCIAÇÃO SOCIAL E CULTURAL BOMBOS DA EIRA - LUZIM	040701	1 380,00	
	ATLÉTICO CLUBE DE CROCA	040701	2 000,00	
	BANDA MUSICAL CULTURAL PAÇO SOUSA	040701	6 800,00	
	BANDA MUSICAL CULTURAL VILA RIO MOINHOS	040701	6 800,00	
	BRAIN SPORTS CLUB	040701	6 300,00	
	CANTARIAS - GRUPO DE CANTARES POPULARES	040701	1 030,00	
	CASAXINE ASSOCIAÇÃO PARA PROMOÇÃO E DESENVOLVIMENTO CULTURAL DE QUINTANDONA	040701	13 380,00	
	CBP 2012 - BASQUETEBOL CLUBE DE PENAFIEL	040701	44 748,00	
	CRL	040701	32 000,00	
	CENTRO CULTURAL E GRUPO FOLCLORICO INFANTIL DE DUAS IGREJAS	040701	1 412,50	
	CENTRO CULTURAL E RANCHO FOLCLORICO DE PAÇO DE SOUSA	040701	1 837,50	
	CENTRO CULTURAL E RECREATIVO RIO DE MOINHOS	040701	1 837,50	
	CENTRO CULTURAL RECREATIVO DESPORTIVO S.VICENTE DE IRIVO	040701	9 375,00	
	CENTRO DE RECREIO POPULAR DE RIO MAU	040701	2 475,00	
	CENTRO RECREATIVO E CULTURAL DE SEBOLIDO	040701	880,00	
	CENTRO SOCIAL E CULTURAL DE ABRAGÃO	040701	5 537,50	
	CENTRO SOCIAL E PAROQUIAL S. ESTEVÃO DE OLDRÕES	040701	26 725,90	
	CENTRO SOCIAL PAROQUIAL IMACULADO CORACAO MARIA DE IRIVO	040701	2 125,00	
	CENTRO SOCIAL RECREATIVO DESPORTIVO E CULTURAL DE SANTIAGO			
	SUBARRIFANA PENAFIEL	040701	880,00	
	CLER - CONFRARIA DA LAMPREIA DE ENTRE-OS-RIOS	040701	750,00	
	CLUBE ANDEBOL DE PENAFIEL	040701	15 250,00	
	CLUBE BTT MONTE MOZINHO	040701	20 900,00	
	CLUBE CAMPO ALEGRE	040701	880,00	
	CLUBE CAÇADORES DE CANELAS	040701	1 142,00	

MUNICÍPIO DE PENAFIEL
TRANSFERÊNCIAS CORRENTES - DESPESA

Ano: 2019

Disposições Legais	Entidade Beneficiária	Classificação Económica	Transferências Efectuadas	Obs.
	CLUBE COLUMBOFILO DE OLDRÕES	040701	825,00	
	CLUBE DE PESCA E CAÇA DE PENAFIEL	040701	1 100,00	
	CLUBE DESPORTIVO ATLÉTICO DE VALPEDRE	040701	1 600,00	
	CLUBE PENAFIDELENSE DE AUTOMOVEIS ANTIGOS	040701	5 000,00	
	COMUNIDADE INTERMUNICIPAL DO TAMEGA E SOUSA	040701	73 000,00	
	CONFRARIA DO MELÃO CASCA DE CARVALHO	040701	2 000,00	
	CONFRARIA DO SANTÍSSIMO SACRAMENTO E NOSSA SENHORA DO ROSARIO DA FREG.PENAFIEL	040701	46 000,00	
	CONFRARIA DO VINHO VERDE	040701	498,80	
	CONFRARIA PRESUNTO E DA CEBOLA DO VALE DO SOUSA	040701	5 750,00	
	CORPO NACIONAL ESCUTAS CNE ESCUTISMO CATÓLICO PORTUGUÊS	040701	4 150,00	
	CRUZ VERMELHA PORTUGUESA - NÚCLEO DE PENAFIEL	040701	295,19	
	CSR CENTRO SOCIAL DE RECESINHOS	040701	2 275,00	
	DESPORTIVO DE CANELAS FUTEBOL CLUBE	040701	2 850,00	
	DOLMEN-COOPERATIVA FORMAÇÃO, EDUCAÇÃO E DESENVOLVIMENTO DO BAIXO TÂMEGA	040701	9 000,00	
	ENIGMAS REBELDES - ASSOCIAÇÃO DESPORTIVA	040701	2 275,00	
	ESCOLA SECUNDÁRIA DE PENAFIEL Nº 1	040701	300,00	
	FEDERACAO FUTEBOL AMADOR CONCELHO PENAFIEL	040701	13 400,00	
	FEDERACAO PORTUGUESA NATACAO	040701	12 360,66	
	FEDERAÇÃO PORTUGUESA DE MOTONÁUTICA	040701	25 000,00	
	FREGUESIA DA CAPELA	040301	53,39	
	FREGUESIA DA CAPELA	040701	6 030,53	
	FREGUESIA DA VILA DE RIO DE MOINHOS	040301	67,72	
	FREGUESIA DA VILA DE RIO DE MOINHOS	040701	16 706,78	
	FREGUESIA DE ABRAGÃO	040301	65,17	
	FREGUESIA DE ABRAGÃO	040701	14 272,96	
	FREGUESIA DE BOELHE	040301	58,38	
	FREGUESIA DE BOELHE	040701	15 335,11	
	FREGUESIA DE BUSTELO	040301	58,48	
	FREGUESIA DE CABEÇA SANTA	040301	64,52	
	FREGUESIA DE CABEÇA SANTA	040701	13 791,16	
	FREGUESIA DE CANELAS	040301	58,13	
	FREGUESIA DE CANELAS	040701	8 277,47	
	FREGUESIA DE CASTELÕES	040301	56,92	
	FREGUESIA DE CASTELÕES	040701	6 032,72	
	FREGUESIA DE CROCA	040301	59,54	
	FREGUESIA DE CROCA	040701	11 384,35	
	FREGUESIA DE DUAS IGREJAS	040301	63,98	
	FREGUESIA DE DUAS IGREJAS	040701	18 968,32	
	FREGUESIA DE EJA	040301	53,23	
	FREGUESIA DE FONTE ARCADA	040301	57,19	
	FREGUESIA DE FONTE ARCADA	040701	6 593,36	
	FREGUESIA DE GALEGOS	040301	66,00	
	FREGUESIA DE GALEGOS	040701	11 515,75	
	FREGUESIA DE IRIVO	040301	62,02	
	FREGUESIA DE IRIVO	040701	12 288,09	
	FREGUESIA DE LAGARES E FIGUEIRA	040301	66,79	
	FREGUESIA DE LAGARES E FIGUEIRA	040701	17 168,14	
	FREGUESIA DE OLDRÕES	040301	60,61	
	FREGUESIA DE OLDRÕES	040701	13 899,20	
	FREGUESIA DE PAÇO SOUSA	040301	75,89	

MUNICÍPIO DE PENAFIEL
TRANSFERÊNCIAS CORRENTES - DESPESA

Ano: 2019

Disposições Legais	Entidade Beneficiária	Classificação Económica	Transferências Efectuadas	Obs.
	FREGUESIA DE PAÇO SOUSA	040701	14 376,62	
	FREGUESIA DE PENAFIEL	040301	84,76	
	FREGUESIA DE PENAFIEL	040301	84,40	
	FREGUESIA DE PENAFIEL	040701	70 982,28	
	FREGUESIA DE PEROSELO	040301	55,77	
	FREGUESIA DE PEROSELO	040701	7 075,89	
	FREGUESIA DE RECEZINHOS (S.MAMEDE)	040301	57,85	
	FREGUESIA DE RECEZINHOS (S.MAMEDE)	040701	6 838,64	
	FREGUESIA DE RIO MAU	040301	56,44	
	FREGUESIA DE RIO MAU	040701	11 694,60	
	FREGUESIA DE SEBOLIDO	040301	52,43	
	FREGUESIA DE TERMAS DE SÃO VICENTE	040301	83,81	
	FREGUESIA DE TERMAS DE SÃO VICENTE	040701	37 220,05	
	FREGUESIA DE VALPEDRE	040301	56,80	
	FREGUESIA DE VALPEDRE	040701	9 644,03	
	FREGUESIA GUILHUFE E URRÔ	040301	76,81	
	FREGUESIA GUILHUFE E URRÔ	040701	23 561,48	
	FREGUESIA LUZIM E VILA COVA	040301	58,06	
	FREGUESIA LUZIM E VILA COVA	040701	9 443,28	
	FREGUESIA S. MARTINHO DE RECESINHOS	040301	59,85	
	FREGUESIA S. MARTINHO DE RECESINHOS	040701	9 502,41	
	FUTEBOL CLUBE AGUIAS SANTA MARTA	040701	12 650,00	
	FUTEBOL CLUBE DE BOELHE	040701	2 650,00	
	FUTEBOL CLUBE DE FONTE ARCADA	040701	1 250,00	
	FUTEBOL CLUBE DE PAÇO DE SOUSA	040701	4 500,00	
	FUTEBOL CLUBE PENAFIEL	040701	169 000,00	
	FUTEBOL RECREATIVO DE CABEÇA SANTA	040701	2 650,00	
	GDCCS - GRUPO DE DANÇAS E CANTARES DE CABEÇA SANTA	040701	1 412,50	
	GENOMA - GRUPO EDUCAÇÃO E ESTUDO NAT.ORIENTADO MONTANHISMO			
	ASTRON.E ACT.AR LIVRE	040701	880,00	
	GRUPO "OS MONTANHESES"	040701	800,00	
	GRUPO CORAL S. MARTINHO RECESINHOS	040701	150,00	
	GRUPO DE BOMBOS OS AMIGOS DE CIMA	040701	650,00	
	GRUPO DE GUITARRAS DE PENAFIEL	040701	650,00	
	GRUPO DE TEATRO AMADOR S. VICENTE DE PINHEIRO, ASSOCIAÇÃO	040701	1 250,00	
	GRUPO DE TEATRO DE NOVELAS	040701	3 450,00	
	GRUPO DESPORTIVO RECREATIVO ORDINS	040701	3 075,00	
	GRUPO DESPORTIVO, CULTURAL S. SALVADOR DE CASTELÕES	040701	4 300,00	
	GRUPO ETNOGRAFICO CANTAR E VIVER - CAPELA	040701	800,00	
	GRUPO FOLCLORICO DE SÃO MAMEDE DE CANELAS	040701	1 262,50	
	GRUPO FOLCLORICO PENAFIEL	040701	2 237,50	
	PENAFIEL	040701	1 412,50	
	GRUPO OS AMIGOS DO CAVAQUINHO DE CANELAS	040701	800,00	
	GRUPO RECREATIVO E DESPORTIVO DE RANS	040701	4 250,00	
	GRUPO ZÉS PEREIRAS AMIGOS DE GALEGOS	040701	2 460,00	
	HOQUEI CLUBE DE PENAFIEL	040701	16 819,00	
	IAREN - INSTITUTO DA AGUA DA REGIAO NORTE	040701	299,28	
	JUNTA FREGUESIA RANS	040301	59,26	
	JUNTA FREGUESIA RANS	040701	18 711,36	
	LIGA DOS COMBATENTES	040701	880,00	
	LUSITANO CLUBE DE RETORTA	040701	2 800,00	
	OBRA DA RUA OU OBRA DO PADRE AMERICO	040701	2 200,00	

MUNICÍPIO DE PENAFIEL
TRANSFERÊNCIAS CORRENTES - DESPESA

Ano: 2019

Disposições Legais	Entidade Beneficiária	Classificação Económica	Transferências Efectuadas	Obs.
	RANCHO FOLCLORICO DE S.PEDRO DA BELAVISTA - GALEGOS	040701	1 837,50	
	RANCHO FOLCLORICO DE SÃO VICENTE DE IRIVO	040701	1 262,50	
	RANCHO FOLCLORICO S. MIGUEL PAREDES	040701	1 837,50	
	RANCHO FOLCLÓRICO DE ORDINS ASSOCIAÇÃO CULTURAL	040701	1 412,50	
	RANCHO FOLCLÓRICO S. VICENTE DE PINHEIRO	040701	1 412,50	
	RIO M - ASSOCIAÇÃO CULTURAL	040701	6 000,00	
	RIO MAU FUTEBOL CLUBE	040701	3 800,00	
	RODRIBINA - GRUPO CORAL DE RIO DE MOINHOS	040701	150,00	
	SEBOLIDO ACTIVO	040701	880,00	
	SERVIÇO SOCIAL DOS TRABALHADORES DA CÂMARA MUN.PENAFIEL	040701	17 011,63	
	SOCIEDADE COLUMBOFILA DE PENAFIEL	040701	825,00	
	SPORT CLUB DE RIO DE MOINHOS	040701	19 250,00	
	SPORTING CLUBE DE LAGARES	040701	1 600,00	
	TURISMO DO PORTO E NORTE DE PORTUGAL	040701	6 000,00	
	UNIÃO DESPORTIVA DE PAÇO DE SOUSA	040701	425,00	
	UNIÃO DESPORTIVA ESTRELAS DE RIO MAU	040701	4 500,00	
	ASSOCIAÇÃO MUNICIPIOS VALE SOUSA	04050104	177 696,73	
	COMUNIDADE INTERMUNICIPAL DO TAMEGA E SOUSA	04050104	51 439,05	
	REGULAMENTO MUNICIPAL DE CONCESSÃO DE APOIOS NO DOMINIO DA ACÇÃO SOCIAL	04080202	238 450,25	
	TOTAL		2 095 350,72	

Disposições Legais	Entidade Beneficiária	Classif. Economica	Transferências Efectuadas	Observações
	FREGUESIA DA CAPELA	08050102	33.927,60	
	FREGUESIA DA VILA DE RIO DE MOINHOS	08050102	31.617,60	
	FREGUESIA DE ABRAGÃO	08050102	31.318,32	
	FREGUESIA DE BOELHE	08050102	22.199,64	
	FREGUESIA DE BUSTELO	08050102	26.214,96	
	FREGUESIA DE CABEÇA SANTA	08050102	25.301,52	
	FREGUESIA DE CANELAS	08050102	33.110,88	
	FREGUESIA DE CASTELÕES	08050102	20.441,40	
	FREGUESIA DE CROCA	08050102	23.630,52	
	FREGUESIA DE DUAS IGREJAS	08050102	25.510,44	
	FREGUESIA DE EJA	08050102	21.345,48	
	FREGUESIA DE FONTE ARCADA	08050102	23.296,92	
	FREGUESIA DE GALEGOS	08050102	23.200,32	
	FREGUESIA DE IRIVO	08050102	22.717,08	
	FREGUESIA DE LAGARES E FIGUEIRA	08050102	52.919,40	
	FREGUESIA DE OLDRÕES	08050102	23.630,52	
	FREGUESIA DE PAÇO SOUSA	08050102	36.783,24	
	FREGUESIA DE PENAFIEL	08050102	149.527,08	
	FREGUESIA DE PEROSELO	08050102	20.229,36	
	FREGUESIA DE RECEZINHOS (S.MAMEDE)	08050102	20.045,40	
	FREGUESIA DE RIO MAU	08050102	23.568,24	
	FREGUESIA DE SEBOLIDO	08050102	19.378,32	
	FREGUESIA DE TERMAS DE SÃO VICENTE	08050102	59.550,24	
	FREGUESIA DE VALPEDRE	08050102	22.988,28	
	FREGUESIA GUILHUF E URRÔ	08050102	42.896,64	
	FREGUESIA LUZIM E VILA COVA	08050102	41.244,36	
	FREGUESIA S. MARTINHO DE RECESINHOS	08050102	24.026,52	
	JUNTA FREGUESIA RANS	08050102	21.532,56	
	Total		922.152,84	

Disposições Legais	Entidade Financiadora	Classific. Económica	Transferências orçadas	Transferências obtidas	Observações
	CNPDCJ - COMISSÃO NACIONAL PROMOÇÃO DIREITOS PROTECÇÃO DAS CRIANÇAS E JOVENS	06030199	5.545.765,00	48.300,41	
	DGAL DIREÇÃO GERAL DAS AUTARQUIAS LOCAIS	06030101	12.204.403,00	12.204.403,00	
	DGAL DIREÇÃO GERAL DAS AUTARQUIAS LOCAIS	06030102	2.005.202,00	2.005.202,00	
	DGAL DIREÇÃO GERAL DAS AUTARQUIAS LOCAIS	06030103	1.517.412,00	1.517.412,00	
	DIRECÇÃO GERAL DE ALIMENTAÇÃO E VETERINÁRIA	06030199	5.545.765,00	6.935,83	
	DIRECÇÃO GERAL DOS ESTABELECIMENTOS ESCOLARES - DIRECÇÃO SERVIÇOS REGIÃO NORTE	06030199	5.545.765,00	1.575.265,11	
	INSTITUTO EMPREGO FORMACAO PROFISSIONAL	06030199	5.545.765,00	160.529,78	
	INSTITUTO FINANCIAMENTO APOIO DESENV.AGRICULTURA PESCAS	06030199	5.545.765,00	29.770,64	
	SECRETARIA-GERAL DO MINISTÉRIO DA ADMINISTRAÇÃO INTERNA	06030199	5.545.765,00	24.278,76	
	Total			17.572.097,53	

Disposições Legais	Entidade Financiadora	Classific. Económica	Transferências orçadas	Transferências obtidas	Observações
	AGÊNCIA PARA O DESENVOLVIMENTO E COESÃO, I.P.	100901	2.000.000,00	389.152,51	
	DGAL DIREÇÃO GERAL DAS AUTARQUIAS LOCAIS	10030101	1.356.045,00	1.356.045,00	
	DGAL DIREÇÃO GERAL DAS AUTARQUIAS LOCAIS	10030105	448.006,00	448.006,00	
	GUARDA NACIONAL REPUBLICANA	10030199	3.697.496,00	473.290,11	
	Total		7.501.547,00	2.666.493,62	

Empréstimos

Município de Penafiel Gerência de 01-01-2019 a 31-12-2019

Caracterização do empréstimo	Data de aprovação	Data da contratação do empréstimo	Prazo do contrato	Anos decorridos	Visto do TC		Finalidade do empréstimo	Capital		Taxa de juro		Encargos do ano				Encargos do ano vencidos e não pagos	Dívida em 1 de Janeiro	Dívida em 31 de Dezembro	Observações
					Número de registo	Data		Contratado	Utilizado	Inicial	Actual	Amortização	Juros	Total	Juros de mora				
Médio e Longo Prazo																			
HABITAÇÃO SOCIAL - FONTE DA CRUZ	06-02-1998	20-04-1998	25	21	11931	1999-03-25	I	543 061,60 €	543 061,60 €	1,88	0,04	23 630,38 €	0,00 €	23 630,38 €	0,00 €	0,00 €	141 782,32 €	118 151,94 €	
FINANCIAMENTO DO PLANO	14-03-2001	24-01-2002	20	17	1317/01	2001-07-05	N	2 493 989,49 €	2 493 989,49 €	0,40	0,02	164 716,18 €	101,75 €	164 817,93 €	0,00 €	0,00 €	507 991,30 €	343 275,12 €	
QCA III - DL 144/2000	14-03-2001	20-02-2003	20	16	120/03	2003-02-20	I	283 709,67 €	283 709,67 €	1,00	0,60	14 818,96 €	391,45 €	15 210,41 €	0,00 €	0,00 €	66 685,32 €	51 866,36 €	
QCA III - DL 144/2000	14-03-2001	20-02-2003	20	16	116/03	2003-02-20	I	314 242,68 €	269 397,75 €	1,00	0,60	14 071,41 €	371,69 €	14 443,10 €	0,00 €	0,00 €	63 321,35 €	49 249,94 €	
QCA III - DL 144/2000	14-03-2001	20-02-2003	20	16	115/03	2003-02-20	I	124 699,47 €	70 649,20 €	1,00	0,60	3 690,21 €	97,48 €	3 787,69 €	0,00 €	0,00 €	16 605,94 €	12 915,73 €	
IMTEMPERIES - DL 345/97	30-09-2002	22-10-2002	20	17			I	1 173 172,70 €	1 173 172,70 €	0,85	0,61	75 002,11 €	1 579,73 €	76 581,84 €	0,00 €	0,00 €	290 036,75 €	215 034,64 €	
IMTEMPERIES - DL 345/97	30-09-2002	22-10-2002	20	17			I	1 519 927,11 €	1 519 927,11 €	1,70	1,23	104 747,48 €	4 444,52 €	109 192,00 €	0,00 €	0,00 €	408 621,30 €	303 873,82 €	
FINANCIAMENTO OBRAS DO PPI	16-07-2004	21-05-2004	20	15	001585/04	2001-08-25	N	1 528 858,00 €	1 528 858,00 €	0,45	0,09	92 992,64 €	275,44 €	93 268,08 €	0,00 €	0,00 €	504 353,89 €	411 361,25 €	
FINANCIAMENTO OBRAS DO PPI	29-04-2005	14-05-2005	20	14	001083/05	2005-06-09	I	1 671 129,00 €	1 671 129,00 €	0,24	0,00	99 208,56 €	0,00 €	99 208,56 €	0,00 €	0,00 €	628 320,67 €	529 112,11 €	
FINANCIAMENTO OBRAS DO PPI	23-06-2006	07-11-2006	20	13	001186/06	2006-08-10	N	2 114 689,00 €	2 114 689,00 €	0,14	0,00	120 812,10 €	0,00 €	120 812,10 €	0,00 €	0,00 €	996 699,84 €	875 887,74 €	
LINHA CREDITO QCA III (DL 144/2000 DE 15/07)	15-12-2006	06-06-2007	20	12	2211/06	2007-03-30	N	305 925,90 €	305 925,90 €	0,31	0,00	15 353,98 €	0,00 €	15 353,98 €	0,00 €	0,00 €	130 508,87 €	115 154,89 €	
LINHA CREDITO QCA III (DL 144/2000 DE 15/07)	15-12-2006	06-06-2007	20	12	2211/06	2007-03-30	N	139 017,82 €	139 017,82 €	0,31	0,00	6 977,12 €	0,00 €	6 977,12 €	0,00 €	0,00 €	59 305,44 €	52 328,32 €	
LINHA CREDITO QCA III (DL 144/2000 DE 15/07)	15-12-2006	06-06-2007	20	12	2211/06	2007-03-30	N	214 472,25 €	214 472,25 €	0,31	0,00	10 656,98 €	0,00 €	10 656,98 €	0,00 €	0,00 €	90 584,38 €	79 927,40 €	
LINHA CREDITO QCA III (DL 144/2000 DE 15/07)	15-12-2006	06-06-2007	20	12	2211/06	2007-03-30	N	97 406,91 €	97 406,91 €	0,31	0,00	4 888,71 €	0,00 €	4 888,71 €	0,00 €	0,00 €	41 554,03 €	36 665,32 €	
LINHA CREDITO QCA III (DL 144/2000 DE 15/07)	15-12-2006	06-06-2007	20	12	2211/06	2007-03-30	N	84 158,76 €	84 158,76 €	0,31	0,00	4 223,81 €	0,00 €	4 223,81 €	0,00 €	0,00 €	35 902,39 €	31 678,58 €	
LINHA CREDITO QCA III (DL 144/2000 DE 15/07)	15-12-2006	06-06-2007	20	12	2211/06	2007-03-30	N	304 387,88 €	304 387,88 €	0,31	0,00	15 276,80 €	0,00 €	15 276,80 €	0,00 €	0,00 €	129 852,72 €	114 575,92 €	
LINHA CREDITO QCA III (DL 144/2000 DE 15/07)	15-12-2006	06-06-2007	20	12	2211/06	2007-03-30	N	706 617,27 €	706 617,27 €	0,31	0,00	11 371,15 €	0,00 €	11 371,15 €	0,00 €	0,00 €	96 654,78 €	85 283,63 €	
FINANCIAMENTO PROJETOS PPI CENTROS ESCOLARES	19-09-2008	04-11-2008	20	11	1314	2008-12-11	N	2 500 000,00 €	2 500 000,00 €	5,27	0,00	141 529,68 €	0,00 €	141 529,68 €	0,00 €	0,00 €	1 497 855,94 €	1 356 326,26 €	
PROGRAMA DE APOIO À ECONOMIA LOCAL	01-06-2009	18-05-2009	20	10	1098	2009-07-23	I	1 872 096,02 €	1 872 096,02 €	2,96	1,32	102 055,14 €	15 431,51 €	117 486,65 €	0,00 €	0,00 €	1 200 553,10 €	1 098 497,96 €	
	28-09-2012	22-11-2012	14	7	1705	2013-02-04	N	1 736 013,55 €	1 736 013,55 €	2,61	2,71	125 378,76 €	26 009,46 €	151 388,22 €	0,00 €	0,00 €	1 003 030,03 €	877 651,27 €	
Total ...								19 727 575,08 €	19 628 679,88 €			1 151 402,16 €	48 703,03 €	1 200 105,19 €	0,00 €	0,00 €	7 910 220,36 €	6 758 818,20 €	

Limite de endividamento: 0,00 €

ENTIDADE		OUTRAS DÍVIDAS A TERCEIROS		DATA	ANO	PAGINA
M.P.		Período : 2019/01/02 a 2019/12/31		2020/04/22	2019	1
COD. CONTA	TERCEIRO	DESIGNAÇÃO	SALDO INICIAL		SALDO FINAL	
			DEBITO	CREDITO	DEVEDOR	CREDOR
22		FORNECEDORES		3.351.718,01		2.509.244,70
22.1		Fornecedores de c/c		3.351.718,01		2.509.244,70
	10023	ALEIXO E FILHO LDA				449,88
	101	SINOP SOCIEDADE DE INFRAESTRUTURAS E OBRAS PUBLICAS ANTONIO MOREIRA SANTOS, S.A.		381,30		
	1118	PENAFIEL ACTIVA, E.M.				740,00
	132	HELIO FERNANDO OLIVEIRA PEIXOTO				535,28
	188	SEGURCHAVE - ARTIGOS DE SEGURANÇA E SERVIÇOS, LDA		1.357,32		
	191	ANTONIO CARLOS ROCHA, CONSTRUÇÃO E OBRAS PUBLICAS, LDA		64.312,42		16.474,57
	1935	TORRE MARCO, S.A		2.681,64		5.209,64
	1945	UNIVERSIDADE TRAS-OS-MONTES E ALTO DOURO				5.292,94
	2097	RADIO CLUBE PENAFIEL COOPERATIVA RADIOFONICA CRL				703,56
	2111	SERRALHARIA A. LEAL, LDA		21.017,95		
	2195	AMBISOUSA-EMPRESA INTERMUNICIPAL DE TRATAMENTO E GESTÃO DE RESÍDUOS SÓLIDOS, EIM		657.548,89		455.868,50
	2214	FERNANDO BESSA LDA		587,43		
	2234	ASSOCIACAO HUMANITARIA BOMBEIROS VOLUNTARIOS ENTRE-OS-RIOS				280,00
	2297	ILUMINAÇÕES TEIXEIRA DO COUTO, LDA				50.000,00
	2330	A. COSTA & MOTA, LDA.		185,73		1.531,35
	2333	BREED - SERVIÇOS PARA ANIMAIS DE COMPANHIA LDA				435,42
	2365	FUNDAÇÃO INATEL-INATEL SOCIAL				1.230,80
	2376	ERNESTO SOUSA LOURENCO & FILHOS LDA		76.504,81		72.192,98
	2410	ENOR - ELEVAÇÃO E EQUIPAMENTOS INDUSTRIAIS, LDA.		1.218,00		
	2477	MEGADISTRIBUIDORA COMÉRCIO MOBILIÁRIO, LDA				1.582,62
	2479	HILTI (PORTUGAL) PRODUTOS E SERVIÇOS, LDA		242,31		
	2491	JAPAUTOMOTIVE - COMERCIO DE AUTOMOVEIS SA		824,19		
	2562	LUSOESTRADA - TRABALHOS COMPLEMENTARES EM VIAS DE COMUNICAÇÃO LDA				6.088,50
	2617	JOSE SOARES SILVA		705,00		
	2683	A TROPICAL - AGENCIA DE VIAGENS E TURISMO, LDA		200,00		
	2788	IRMARFER, SA		38.732,70		40.454,70
	2816	ARTUR REIS - TRANSPORTES, LDA		4.464,90		
	2821	CARPINTARIA BARROS, LDA.		6.588,50		2.275,50
	2824	VOLEIPEÇAS COMERCIO DE PEÇAS AUTO, LDA		14.647,32		14.486,73
	289	M.SANTOS & COMPANHIA, S.A.		14.091,66		29.678,34
	290	RECAUCHUTAGEM NORTENHA, SA		22.933,94		
	2916	AGREPOR AGREGADOS - EXTRAÇÃO DE INERTES, S.A.		159,35		
	292	M. CUNHA, S.A.				37.728,87
	3029	BRICANTEL, COMERCIO DE MATERIAL ELECTRICO DE BRAGANÇA, LDA		734,31		9.557,89
	3035	FERNANDO FERREIRA MELO & FILHOS LDA		151.099,70		
	3036	NRV - CONSULTORES DE ENGENHARIA, S.A.		23.370,00		29.520,00
	3066	TRANSDEV DOURO SA		9.350,22		6.196,20
	309	BELMIRO RIBEIRO, LDA		6.244,10		
	3113	FIELPORTA IMPORTAÇÃO E EXPORTAÇÃO DE PORTAS, LDA		6.647,97		
	313	A. CRUZ, LDA		52.236,23		22.761,30
	3203	STAPLES PORTUGAL - EQUIPAMENTO DE ESCRITORIO, S.A		1.739,85		253,38
	3350	PENAFIEL VERDE, E.M.		141.245,38		
	336	RODONORTE TRANSPORTES PORTUGUESES SA		1.796,30		2.621,30
	3367	JOAQUIM COELHO DA SILVA, SA		22.767,75		3.052,27
	337	VALPI BUS - ALBERTO PINTO & FILHOS, TRANSPORTES RODOVIARIOS, SA		39.498,19		
	3420	MONTE EXPLORAÇÃO FLORESTAL, LDA		15.495,54		21.492,49
	350	ALIPIO DIAS & IRMAO LDA		393,60		266,91
	3579	SUMA - SERVIÇOS URBANOS E MEIO AMBIENTE, S.A		10.469,62		
	3593	CARVALHO & MENDES - EDIÇÕES GRÁFICAS E AUDIOVISUAIS, LDA		4.920,00		8.523,90
	369	ASSOCIACAO HUMANITARIA BOMBEIROS VOLUNTARIOS PENAFIEL				1.650,00
	381	TRICONSULTE SERVIÇOS APOIO A GESTÃO, LDA.		3.489,50		3.075,00
	3874	COMUNICAR PENAFIEL, LDA				98,40
	3880	TURISOUSA - ACTIVIDADES HOTELEIRAS, LDA		750,00		3.387,80
	394	CARLOS PESTANA, LDA		5.326,52		1.905,27
A TRANSPORTAR ...				1.426.960,14		857.602,29

ENTIDADE		OUTRAS DÍVIDAS A TERCEIROS		DATA	ANO	PAGINA
M.P.		Período : 2019/01/02 a 2019/12/31		2020/04/22	2019	2
COD. CONTA	TERCEIRO	DESIGNAÇÃO	SALDO INICIAL		SALDO FINAL	
			DEBITO	CREDITO	DEVEDOR	CREDOR
		TRANSPORTE ...		1.426.960,14		857.602,29
	400	COOPENAFIEL-COOPERATIVA AGRICOLA DE PENAFIEL, CRL.		1.491,26		1.750,77
	4026	PICHELARIA ALEGRE, LDA		81.727,56		58.418,76
	410	FATIROSA-FLORES, LDA		40,00		1.047,00
	4130	MATICSIDE - ASSISTENCIA TECNICA INFORM, LDA		127,19		
	4164	FOTOLINA ARTE FOTOGRÁFICA, LDA				92,00
	418	FERNANDO SOUSA MELO, LDA		11.817,53		3.375,37
	422	FIANOR AUTO, SA				1.572,63
	4242	AGROFAUNA SOCIEDADE REPRESENTAÇÕESDE PRODUTOS PECUARIOS, LDA		3.314,98		2.530,24
	426	FLOR DOURO FLORICULTORES LDA				679,00
	431	FONSECAS & FRADE, LDA.		13.542,36		8.778,07
	4316	ANTÓNIO MANUEL DE JESUS ROCHA, UNIPessoal, LDA		103.004,09		54.291,01
	435	IMPÉRIO BONANÇA - COMPANHIA DE SEGUROS SA		138,05		138,05
	440	HENRIQUE RIBEIRO DE SOUSA, LDA		3.890,49		10.122,29
	4446	EDP GAS - SERVIÇO UNIVERSAL, S.A		330,98		330,98
	452	ELECTROTÉCNICA MIRANDA COM. ELECTROD. LDA.		16.172,73		15.477,95
	4569	FREQÜÊNCIA FIEL - SERRALHARIA CIVIL UNIPessoal, LDA		71.601,46		
	4590	GRAPH 24 - DESIGN & IMPRESSÃO				369,00
	4594	EDILAGES, SA		164.121,58		304.399,29
	467	ASSOCIAÇÃO MUNICIPIOS VALE SOUSA				266,43
	4677	SCHMITT - ELEVADORES LDA		1.961,83		132,52
	4683	JORLOP - PLASTICOS E PAPEL, SOCIEDADE UNIPessoal, LDA		602,70		602,70
	4703	HENRIQUE PINHEIRO - REPRESENTAÇÕES, PUBLICIDADE E PROMOÇÕES, LDA		30.700,80		13.161,00
	4708	M. BARBOSA - GRANITOS, LDA		5.588,73		5.245,34
	471	EMPRESA TRANSPORTES GONDOMARENSE, LDA.		14.481,90		9.112,00
	4714	NUNO SANTIAGO UNIPessoal, LDA		6.027,00		8.487,00
	4717	AURORA SOARES MOREIRA				6.950,00
	472	GASIDOURO - REPRESENTAÇÕES DE GASES INDUSTRIAIS, LDA		43,94		2.479,71
	4739	PEC NORDESTE INDUSTRIA DE PRODUTOS PECUÁRIOS NO NORTE, SA		1.612,90		1.110,43
	475	GLOBALSOFT - CLOUD BUSINESS AND SOFTWARE CONSULTING, LDA		1.106,50		
	479	INVULGAR ARTES GRÁFICAS, S.A.		68.308,16		27.858,13
	4806	SPORTS PARTNER - DISTRIBUIÇÃO E FABRICO DE EQUIPAMENTOS DESPORTIVOS, LDA		7.300,21		7.871,18
	4808	CIVIPARTS - COMERCIO DE PEÇAS E EQUIPAMENTOS, SA				1.001,22
	482	LUSODIESEL REPARAÇÃO DE BOMBAS INJECTORAS DIESEL E ELECTRICAS, LDA				1.506,65
	4834	NATURAL GIS, LDA				310,00
	4891	INFOPACTO II - INFORMATICA E SERVIÇOS, LDA		1.938,36		
	4894	M.J.VENDEIRO, S.A		13.124,00		2.318,00
	490	GRAFICA PAREDES LDA		270,60		
	500	GJR-PIROTECNIA E EXPLOSIVOS,S.A		528,90		8.062,65
	5049	ORONA PORTUGAL, SOCIEDADE UNIPessoal, LDA.		14.872,31		
	5118	DOMINGOS MOREIRA DOS SANTOS & FILHOS, SOCIEDADE DE CONSTRUÇÕES, LDA				6.317,07
	5122	RADIO NOTICIAS, PRODUÇÕES E PUBLICIDADE, SA		6.027,00		9.963,00
	5130	SINGULAR PLURAL - LER, ARTE & COMUNICAÇÃO, UNIPessoal, LDA				615,00
	518	PUBLISTUDIO INDUSTRIA COMERCIO PUBLICIDADE		10.453,90		
	5450	RONSEGUAR -RONDAS E SEGURANÇA, LDA.		26.262,90		16.112,05
	5465	CYBER DIGITAL BUSINESS ESCOLA PROF. NOVAS TECN. DE INFORMAÇÃO E COMUNICAÇÃO, LDA		9.163,50		
	5466	INESARO, CONSTRUÇÃO E OBRAS PÚBLICAS, LDA		25.677,48		4.305,00
	5476	F. MELO - SOCIEDADE DE CONSTRUÇÕES, LDA		49.929,81		39.381,20
	550	JOSE BARBOSA ALVES		49,20		
	5507	SATFIEL LDA				280,47
	5565	MIGUEL ROCHA & ROCHA, LDA		31.728,24		31.728,24
	5574	BAYBORSYSTEMS - SOLUÇÕES TECNICAS, LDA		297,17		
	5603	RECTANGUTIL UNIPessoal, LDA		16.961,70		4.428,00
	5648	LIBWARE-TECNOLOGIAS DE INFORMAÇÃO E DOCUMENTAÇÃO, LDA		11.008,50		
		A TRANSPORTAR ...		2.254.308,64		1.530.579,69

ENTIDADE		OUTRAS DÍVIDAS A TERCEIROS		DATA	ANO	PAGINA
M.P.		Período : 2019/01/02 a 2019/12/31		2020/04/22	2019	3
COD. CONTA	TERCEIRO	DESIGNAÇÃO	SALDO INICIAL		SALDO FINAL	
			DEBITO	CREDITO	DEVEDOR	CREDOR
		TRANSPORTE ...		2.254.308,64		1.530.579,69
	565	REBOCONORTE LDA		615,00		
	5658	CANNON HIGIENE PORTUGAL, SOC. PRODUTORA SERVIÇOS HIGIENE E LIMPEZA LDA		1.107,00		1.107,00
	5726	SOCIEDADE HOTELEIRA OLIATLANTICO SA		191,00		191,00
	5729	PINTO & CRUZ - MOTORES E EQUIPAMENTOS, S.A.				11.876,48
	5757	GASIN II - GASES INDUSTRIAIS, UNIPessoal, LDA		521,52		
	577	ROLNORTE COMÉRCIO DE ROLAMENTOS - UNIPessoal, LDA		4.828,36		1.289,68
	581	SOCIVEDA - COMERCIALIZAÇÃO DE PRODUTOS DE ARAME, S.A		19.103,13		
	584	SOPINAL - INDUSTRIA DE EQUIPAMENTOS E CONTENTORES, S.A		64,70		
	5868	JAPBLUE COMERCIO DE AUTOMOVEIS, LDA		607,32		
	5904	GEOATRIBUTO-CONSULTADORIA E INFORMAÇÃO PARA PLANEAMENTO E ORDENAMENTO TERR. LDA				5.258,25
	5915	CANON PORTUGAL, S.A		1.504,18		
	5933	ANTÓNIO FERNANDO FERREIRA MOREIRA		9.040,68		8.454,05
	618	CENTRO AGRICOLA PENAFIEL, LDA		40.379,91		9.726,99
	623	GASFINO - COMERCIO DE COMBUSTIVEIS E REPRESENTAÇÕES, LDA				12.600,15
	6422	MOLDUPRENDA IND. COM. ART. FOTOG. DECORATIVOS, LDA		369,00		6.415,07
	643	PEDRO COUTO, HERDEIROS,LDA		10.125,10		
	6453	NATURALFA-CONTROLO E CERTIFICAÇÃO,LDA		32,30		
	6699	SILVA & LEITE FOTOGRAFIA AEREA LDA				28.597,50
	6712	INSTALAÇÕES ADELINO DE SOUSA - UNIPessoal, L.DA		6.439,73		
	6774	DECO - ASSOCIAÇÃO PORTUGUESA PARA DEFESA DO CONSUMIDOR		1.113,31		
	681	FIELGÁS - INSTALAÇÕES E COMÉRCIO DE GÁS LDA.		13.963,60		
	6832	PRN INFORMATICA, LDA		1.362,10		
	6865	ANTONIO ELISIARIO FERREIRA DE SOUSA, LDA - AEFS		51.281,82		
	6873	MARIA LEONOR PINTO, LDA				78,00
	6874	NORBERTO RIBEIRO, UNIPessoal, LDA		7.218,89		
	689	RESTRADAS - REVITALIZAÇÃO DE ESTRADAS DO NORTE, LDA		112.801,21		6.478,43
	6900	H. CRUZ UNIPessoal, L.DA		20.656,87		16.726,77
	6901	SILVA BARBOSA & FILHOS LDA		940,95		
	6933	INCENTIVERDE, L.DA		3.862,20		
	7026	M. CRUZ & SOARES, LDA		64.733,71		
	7078	IBERTOP LDA		6.028,23		
	7084	PATRICIA MANUELA NUNES SILVA		562,20		
	7109	GALP POWER, S.A		23.981,10		19.117,21
	7132	REDE AMBIENTE - ENGENHARIA E SERVIÇOS SA				13.468,50
	7182	GRANITEC, LDA.		15.866,56		
	7198	MICROCHEM - ENSAIOS E ANÁLISES TÉCNICAS, LDA		9.242,89		7.377,46
	7214	ALÇADOPERFIL - TORNEIRO UNIPessoal,LDA		3.554,70		5.584,20
	724	CENTROCOR - COMERCIO TINTAS FERRAMENTAS LDA				1.202,32
	725	INSTITUTO GESTAO ADMINISTRAÇÃO PUBLICA				990,00
	7277	NATURGREEN, S.A		35.577,44		
	7293	PRIDE - CONSULTORIA ARTISTICA, LDA		52.459,50		53.453,50
	7308	CARIDADE, SOARES, ROCHA & RODRIGUES, LDA		25.735,74		
	7310	MOFIL - ENVIRONMENT EQUIPMENT, LDA		430,50		
	7320	ANTONIO MANUEL SOARES TEIXEIRA		800,00		
	7347	H.COIMBRA ACTIVIDADES E RESTAURAÇÃO UNIPessoal, LDA		7.503,00		9.471,00
	7388	ABADIA - ABRASIVOS E DIAMANTADOS, LDA		20.704,67		10.372,85
	7427	PENCREATIVE - PUBLICIDADE, LDA		2.244,75		
	7431	JVM-SM ARQUITECTOS LDA		7.011,00		
	7637	PENAGRA - CONSTRUÇÕES, LDA				867,15
	7652	NOVAVET - PRODUTOS AGROPECUARIOS, LDA				1.482,61
	7828	ACTIMEDICO - CENTRO MEDICO, LDA		498,42		
	7896	SONDAFIEL, L.DA		4.206,60		
	7951	CTT CONTACTO S.A.		35,41		
	8011	RITMOS LENDARIOS UNIPessoal, LDA		3.628,50		
	8016	CENARIO CASUAL, LDA		722,17		1.964,78
	811	RADIADORES RIBEIRO E LEÃO, LDA				61,50
		A TRANSPORTAR ...		2.847.965,61		1.764.792,14

ENTIDADE		OUTRAS DÍVIDAS A TERCEIROS		DATA	ANO	PAGINA
M.P.		Período : 2019/01/02 a 2019/12/31		2020/04/22	2019	4
COD. CONTA	TERCEIRO	DESIGNAÇÃO	SALDO INICIAL		SALDO FINAL	
			DEBITO	CREDITO	DEVEDOR	CREDOR
		TRANSPORTE ...		2.847.965,61		1.764.792,14
	8309	ROMEU JOSE DA MOTA BRANDAO PINTO		9.389,42		496,03
	8328	INEDITADRENALINA, LDA		14.760,00		
	8388	MIROMA - SERVIÇOS E GESTÃO DE PARTICIPAÇÕES, L.DA		2.656,80		
	8389	ANO - SISTEMAS DE INFORMÁTICA E SERVIÇOS, LDª.		4.373,88		4.329,60
	8393	DANIEL OLIVEIRA UNIPessoal, LDA		9.225,00		
	8395	HDEC - GALERIA GABINETE, LDA		1.107,00		
	8426	IRRESISTIVEL HARMONIA SOCIEDADE GESTORA DE HOTELARIA				2.978,00
	8433	BRUMA ANGULAR - CONSTRUÇÕES UNIPessoal LDA		3.710,00		
	8446	O VARANDA LDA		3.651,89		
	8447	TOPALE COMERCIALIZAÇÃO DE EQUIPAMENTOS TOPOGRAFICOS UNIPessoal, LDA		164,82		
	8450	AGROMONTESINHO - CASA AGRÍCOLA DE VINHAIS, LDA		1.590,00		
	8468	PEDAGO SOCIEDADE DE EMPREENDIMENTOS PEDAGOGICOS LDA. - ISCE				77,50
	8469	PEDRO MIGUEL FARIA CAMPOS		4.551,00		
	8497	MEMO4EVER, MEMORIAS PARA A VIDA, LDA		983,90		
	8499	GISGEO - INFORMATION SYSTEMS, LDA		2.683,86		
	8500	GLOBAL NOTÍCIAS - MÉDIA GROUP, SA				8.605,07
	8512	PEDRO AMARAL UNIPessoal LDA				15.375,00
	8690	OZ ENERGIA GÁS, S.A		648,27		2.406,07
	8731	ACADEMIA DAS EMOÇÕES, SOLUÇÕES CRIATIVAS E DE DESEMPENHO, SOCIEDADE UNIPessoal, LDA		8.118,00		
	8744	DALMATICA - CONSERVAÇÃO E RESTAURO, UNIPessoal, LDA				1.703,55
	876	RADIO OBJECTIVA, LDA				369,00
	8773	CILINDROS DA HISTORIA UNIPessoal LDA		104.474,17		125.169,87
	8778	IRREVERENTACESSO, LDA		10.536,40		169.310,41
	8882	FLUIDRA - COMERCIAL PORTUGAL UNIPessoal, LDA		3.910,80		
	8962	PERIMETRO OCASIONAL DESINPESTAÇÕES UNIPessoal, LDA				369,00
	8964	CARDAN - GRANDE PORTO, S. A.		1.494,82		
	9018	SUCESSOS QB - PRODUÇÕES ARTISTICAS, LDA		80.184,93		
	9045	INGREDIENTE SURPRESA UNIPessoal LDA				1.200,00
	9059	PALCOS COUTINHO UNIPessoal, LDA		14.292,60		
	9077	EARTH STANDARD, LDA		608,85		639,60
	9080	CANTARIAS - GRUPO DE CANTARES POPULARES				300,00
	9119	LUBRIFUEL - COMBUSTÍVEIS E LUBRIFICANTES, LDA		34.821,05		42.445,36
	9123	PROMINENT IBERIA SA				263,44
	9147	FIBER - SOLUÇÕES GLOBAIS, LDA		18.339,30		20.910,00
	9164	RECLACAMBRA PUBLICIDADE E SERVIÇOS, LDA		9.458,70		
	9191	DOCTORGIMO, LDA				466,17
	9231	BITWAY - INFORMÁTICA E SOLUÇÕES LOGISTICAS INTEGRADAS, LDA				4.305,00
	9251	BLACK KONCEPT UNIPessoal LDA		4.735,50		
	9288	RIMA RESIDUOS INDUSTRIAIS E MEIO AMBIENTE SA		9.540,00		
	9308	ISAQUE CARVALHO SOCIEDADE UNIPessoal LDA		9.163,50		7.011,00
	931	ASSOCIAÇÃO PARA O DESENVOLVIMENTO DE RIO DE MOINHOS		1.750,00		
	9313	TRAPILHIX LDA		159,90		
	9321	PLASGIRU - SOLDADURA E PLÁSTICOS, LDA		2.583,00		
	9328	PESARAMA - UNIPessoal LDA		1.000,73		
	9336	EDITOOL - SAMRT ENERGY MANAGEMENT LDA		11.316,88		
	9337	TRANSFODINAMICA SERVIÇOS PARA EVENTOS, UNIPessoal LDA		4.907,70		
	9338	RAVE MOBILE UNIPessoal LDA		5.535,00		2.214,00
	9339	MANUEL RODRIGUES - UNIPessoal, LDA		11.906,40		13.161,00
	9346	EFEITO FAVORITO UNIPessoal LDA		17.634,09		6.171,85
	9355	MACHADO & ANDRADE, L.DA		5.596,50		
	9369	PRONTOLOGO - REPARAÇÃO DE VEÍCULOS UNIPessoal, LDA		6.713,54		
	9372	AMBICRUZ - UNIPessoal LDA		2.952,00		
	9374	BRUNO PEREIRA ALVES, UNIPessoal LDA		1.107,00		
	9377	FIELEFROTA, LDA		18.813,63		18.305,56
	9381	IGNITIONSUPREME - PRODUÇÕES CRIATIVAS UNIPessoal LDA		738,00		22.662,75
	9386	ACORDES DESTEMIDOS UNIPessoal LDA		3.997,50		
		A TRANSPORTAR ...		3.313.851,94		2.236.036,97

ENTIDADE		OUTRAS DÍVIDAS A TERCEIROS		DATA	ANO	PAGINA
M.P.				2020/04/22	2019	5
		Período : 2019/01/02 a 2019/12/31				
COD. CONTA	TERCEIRO	DESIGNAÇÃO	SALDO INICIAL		SALDO FINAL	
			DEBITO	CREDITO	DEVEDOR	CREDOR
		TRANSPORTE ...		3.313.851,94		2.236.036,97
	9391	DORA ROCHA, UNIPessoal, LDA				7.569,42
	9393	GONKSYS, S.A.				1.894,79
	9397	GLOBALANG, UNIPessoal LDA		5.811,75		
	9398	TREE PLUS, LDA		787,20		
	9416	POMOR SOFTWARE DE GESTÃO LDA		125,00		
	9429	RICARDO SA PEREIRA UNIPessoal, LDA		249,69		
	9431	PUBLIFERRAO PUBLICIDADE, LDA		1.586,70		
	9436	CORO MOZART DE VISEU - ASSOCIAÇÃO CULTURAL		1.500,00		
	9447	HUGO MIGUEL COSTA VEIGA FERREIRA				92,25
	9449	LARDOSIMOTA EMPREITEIROS, LDA		1.809,33		
	9450	AGROZIMVET - AGRICULTURA E VETERINARIA, LDA		3.311,47		
	9459	PUBLICITA-TE UNIPessoal LDA		5.759,89		116,85
	9517	CORTEJUSTO - SERRALHARIA CIVIL, LDA		5.442,75		
	9525	CITANIA ANIMALL UNIPessoal, LDA		125,00		1.162,35
	9538	AUTO-SUECO PORTUGAL - VEÍCULOS PESADOS, S.A.		3.230,83		441,24
	9544	ANTONIO CARLOS SOUSA GARCES, LDA		2.435,40		2.435,40
	9561	LDERACG ENGENHARIA, LDA				54.612,00
	9567	BRAGMAIA - SOCIEDADE TRANSFORMAÇÃO DE FERRO S.A.				15.902,67
	9568	CHL - J2, LDA				5.034,21
	9695	ARGUMENTOS TROPICAIS - COMÉRCIO PROD. AGRÍCOLAS UNIP. LDA				754,35
	9740	AMBIMED - GESTAO AMBIENTAL, LDA				27,30
	9742	ENERGIFIEL-AQUECIMENTO E CANALIZAÇÕES, LDA				9.179,90
	9743	FACETAFAFACIL - MATERIAIS DE CONSTRUÇÃO, LDA				13.877,41
	9744	NK METAL - METALOMECÂNICA LDA				21.452,68
	9759	SAIDACASCA, UNIPessoal LDA				169,85
	9783	DISTANCIAS E TRAVESSIAS - ENGENHARIA E CONSTRUÇÃO, LDA				20.817,75
	9784	TOPTONER, LDA				2.718,26
	9786	F.A. ESTOFADOR AUTO - UNIPessoal, LDA				233,70
	9799	FUGAL, COMÉRCIO INTERNACIONAL DE VESTUÁRIO, LDA				15.744,00
	9805	SWITCH ON - ACADEMIA DE FORMAÇÃO, UNIPessoal LDA				1.900,00
	9810	JOANA MARIA PEREIRA MONTEIRO UNIPessoal LDA				4.305,00
	9813	ERGOSTAURIS LDA				10.332,00
	9862	ARTUR MANUEL FERREIRA RODRIGUES				2.152,50
	9891	TOTALMOBILITY - ADAPTAÇÕES AUTO E AJUDAS TÉCNICAS LDA				6.519,00
	9893	OFERTAPELATIVA - LDA				307,50
	9902	TYREGOM INTERNACIONAL, LDA				19.075,76
	9916	CULTUREPRINT CRL				5.842,50
	9940	O.R.B - TURISMO TT, UNIPessoal, LDA				661,13
	9944	FRANCISCO MARIA FERREIRA DA FONSECA				492,00
	9958	PARTIDAS E RETORNOS, LDA				713,40
	996	INSTITUTO ELECTROTECNICO PORTUGUES		2.118,06		1.859,76
	9965	HOBBYSALVA, LDA				3.112,17
	9969	CINESAR, LDA				5.965,50
	9974	RDA - CLIMATE SOLUTIONS, UNIPessoal LDA				5.104,50
	998	SOCIEDADE PORTUGUESA AUTORES CRL		3.573,00		
	9982	ANTONIO MANUEL MOREIRA LEAL				30.628,63
24		ESTADO E OUTROS ENTES PUBLICOS		5.031,36		
24.3		Imposto sobre o valor acrescentado		5.031,36		
24.3.3		Iva - liquidado		5.031,36		
24.3.3.1		Operacoes gerais		5.031,36		
24.3.3.1.7		Taxa 6%		2.403,87		
24.3.3.1.8		Taxa 23%		2.627,49		
26		OUTROS DEVEDORES E CREDITORES		12.788.324,44		7.345.731,97
26.1		Fornecedores de imobilizado		10.348.804,44		6.325.362,62
26.1.1		Fornecedores de imobilizado, c/c		10.348.804,44		6.325.362,62
	1158	CONTENUR PORTUGAL IND COMERCIO MATERIAS PLASTICOS SA		8.000,00		
	181	FRANCISCO FERREIRA BARROS LDA		68.103,62		
	185	ACACIO DA CARIDADE FERREIRA & IRMÃO, SA		88.807,24		91.346,19
		A TRANSPORTAR ...		3.521.660,23		2.600.590,89

ENTIDADE		OUTRAS DÍVIDAS A TERCEIROS		DATA	ANO	PAGINA
M.P.				2020/04/22	2019	6
Período : 2019/01/02 a 2019/12/31						
COD. CONTA	TERCEIRO	DESIGNAÇÃO	SALDO INICIAL		SALDO FINAL	
			DEBITO	CREDITO	DEVEDOR	CREDOR
		TRANSPORTE ...		3.521.660,23		2.600.590,89
	191	ANTONIO CARLOS ROCHA, CONSTRUÇÃO E OBRAS PUBLICAS, LDA		591.981,40		544.073,48
	1935	TORRE MARCO, S.A				2.502,15
	2477	MEGADISTRIBUIDORA COMÉRCIO MOBILIÁRIO, LDA				4.510,00
	2833	FERNANDO MELO & COMPANHIA, LDA		578.924,14		250.343,99
	289	M.SANTOS & COMPANHIA, S.A.		893.670,70		648.207,08
	2992	LUGAR DO PLANO - GESTÃO DO TERRITÓRIO E CULTURA LDA				5.965,50
	3029	BRICANTEL, COMERCIO DE MATERIAL ELECTRICO DE BRAGANÇA, LDA		32.210,87		29.868,77
	3035	FERNANDO FERREIRA MELO & FILHOS LDA		300.786,78		
	3367	JOAQUIM COELHO DA SILVA, SA		411.107,85		283.637,07
	375	SOCIEDADE DE CONSTRUÇÕES ALBINO SOUSA, LDA.				38.124,59
	394	CARLOS PESTANA, LDA		515,37		
	4110	PIELRANS SERVIÇOS, LDA		3.839,32		
	4316	ANTÓNIO MANUEL DE JESUS ROCHA, UNIPessoal, LDA		16.233,59		2.426,21
	440	HENRIQUE RIBEIRO DE SOUSA, LDA				6.063,20
	4454	AFIM - CONSTRUÇÕES E URBANIZAÇÕES, LDA		241,97		
	4484	S.E.M - SOCIEDADE DE EMPREITADAS DO MARCO, LDA		106.788,34		
	452	ELECTROTÉCNICA MIRANDA COM. ELECTROD. LDA.		1.697,40		
	4594	EDILAGES, SA		1.981.695,29		850.570,47
	4806	SPORTS PARTNER - DISTRIBUIÇÃO E FABRICO DE EQUIPAMENTOS DESPORTIVOS, LDA		4.587,25		
	4891	INFORFACTO II - INFORMATICA E SERVIÇOS, LDA		4.981,49		
	495	JC DECAUX (PORTUGAL) - MOBILIARIO URBANO PUBLICIDADE LDA		2.062,67		
	5118	DOMINGOS MOREIRA DOS SANTOS & FILHOS, SOCIEDADE DE CONSTRUÇÕES, LDA				19.435,29
	5466	INESARO, CONSTRUÇÃO E OBRAS PÚBLICAS, LDA		272.304,80		146.825,76
	5476	F. MELO - SOCIEDADE DE CONSTRUÇÕES, LDA		573.618,63		466.894,04
	5565	MIGUEL ROCHA & ROCHA, LDA		600.965,27		278.555,54
	5567	PEDRIFIEL SOCIEDADE EXPLORAÇÃO GRANITOS, LDA.		351.533,28		80.303,31
	577	ROLNORTE COMÉRCIO DE ROLAMENTOS - UNIPessoal, LDA				4.549,03
	584	SOPINAL - INDUSTRIA DE EQUIPAMENTOS E CONTENTORES, S.A				7.638,30
	5933	ANTÓNIO FERNANDO FERREIRA MOREIRA		9.379,98		
	6581	MIGUEL FERNANDO FERREIRA MARTINS LOPES		20.664,00		
	6712	INSTALAÇÕES ADELINO DE SOUSA - UNIPessoal, L.DA		10.206,54		
	681	FIELGÁS - INSTALAÇÕES E COMÉRCIO DE GÁS LDA.		36.508,86		
	689	RESTRADAS - REVITALIZAÇÃO DE ESTRADAS DO NORTE, LDA		928.355,43		431.200,89
	7277	NATURGREEN, S.A		773.510,92		442.481,52
	7308	CARIDADE, SOARES, ROCHA & RODRIGUES, LDA		375.508,36		26.145,96
	7368	GLOBAL STADIUM, LDA		7.055,20		
	7802	SUNPOR - ENERGIAS DE PORTUGAL, LDA		3.075,00		
	7900	ANTONIO MOREIRA & ZITA SOARES - CLIMATIZAÇÃO, LDA		15.636,99		
	8389	ANO - SISTEMAS DE INFORMÁTICA E SERVIÇOS, LDª.		13.505,40		
	8395	HDEC - GALERIA GABINETE, LDA		27.490,50		
	8405	GONDORROUTE, LDA		389.314,02		286.149,84
	8470	PARALELORÁPIDO CONSTRUÇÃO E ENGENHARIA CIVIL, LDA				30.713,92
	8734	WECUL - SISTEMAS DE INFORMAÇÃO, LDA		10.000,00		
	8778	IRREVERENTACESSO, LDA		749.094,82		778.303,30
	8936	SOPSA-AMBIENTE,UNIPessoal LDA		21.981,35		
	9123	PROMINENT IBERIA SA				1.402,10
	9128	REFLEXUS E CONVEXUS LDA				10.485,02
	922	SOCIEDADE CONSTRUÇÕES LUIS FERNANDES, LDA.		27.490,46		
	9373	PONTE DA ERMIDA EMPREITEIROS, LDA		35.369,34		114.950,33
	9455	AP - ARQUEOLOGIA E PATRIMONIO, LDA				29.274,00
	9516	HILAUGEVA - ENGENHARIA E CONSTRUÇÃO CIVIL, UNIPessoal, LDA				59.879,40
	9517	CORTEJUSTO - SERRALHARIA CIVIL, LDA				26.447,00
	9546	CONSTRUÇÕES DUARTE E MOTA, LDA.				9.006,70
	9567	BRAGMAIA - SOCIEDADE TRANSFORMAÇÃO DE FERRO S.A.				6.130,32
	9734	LURDES & TIAGO FERNANDES, LDA				18.762,00
	9742	ENERGIFIEL-AQUECIMENTO E CANALIZAÇÕES, LDA				5.381,25
		A TRANSPORTAR ...		13.705.553,81		8.547.798,22

ENTIDADE		OUTRAS DÍVIDAS A TERCEIROS		DATA	ANO	PAGINA
M.P.		Período : 2019/01/02 a 2019/12/31		2020/04/22	2019	7
COD. CONTA	TERCEIRO	DESIGNAÇÃO	SALDO INICIAL		SALDO FINAL	
			DEBITO	CREDITO	DEVEDOR	CREADOR
		TRANSPORTE ...		13.705.553,81		8.547.798,22
	9744	NK METAL - METALOMECÂNICA LDA				15.635,30
	9783	DISTANCIAS E TRAVESSIAS - ENGENHARIA E CONSTRUÇÃO, LDA				12.513,30
	9883	AYSÁ - PRODUTOS E EQUIPAMENTOS PARA A INDÚSTRIA E CONSTRUÇÃO, LDA				13.923,82
	9884	ESPAÇO GENIAL CONSTRUÇÃO CIVIL E OBRAS PÚBLICAS, S.A.				14.410,07
	9893	OFERTAPELATIVA - LDA				7.995,00
	9966	ELABOREFICÁCIA UNIPessoal, LDA				72.561,24
	9969	CINESAR, LDA				149.770,37
26.2		Pessoal		3.329,44		3.329,44
26.2.1		Remunerações a pagar aos membros dos órgãos autárquicos		3.205,44		3.205,44
26.2.1.02		Assembleia Municipal		3.205,44		3.205,44
	3252	ANTONIO BERNARDO ARANHA DA GAMA LOBO XAVIER		114,48		114,48
	3258	MANUEL DE SOUSA FERREIRA		76,32		76,32
	3259	ANTÓNIO MANUEL GUEDES CUNHA		76,32		76,32
	3262	FRANCISCO ROCHA AGUIAR		76,32		76,32
	3271	EDUARDO PINTO BANDEIRA		76,32		76,32
	3273	LEANDRA SOFIA FERREIRA DE SOUSA		76,32		76,32
	3556	JOAQUIM AMÂNDIO DA SILVA SANTOS		228,96		228,96
	4819	TÂNIA DO CÉU TEIXEIRA DIAS RIBEIRO		76,32		76,32
	4820	SOFIA MANUELA MOREIRA LEAL		76,32		76,32
	4825	JOAQUIM FERNANDO SILVA BONIFACIO		76,32		76,32
	4826	MARIA MARGARIDA PACHECO MEDEIROS		228,96		228,96
	4829	JOÃO PAULO MENDES OLIVEIRA		76,32		76,32
	4830	ANTÓNIO GASPAS FERREIRA DIAS		152,64		152,64
	4838	EDUARDO NUNO VILARIÇA PINTO BANDEIRA		76,32		76,32
	5020	PEDRO MIGUEL SANTANA CEPEDA		76,32		76,32
	5025	GONÇALO FILIPE CORREIA DE OLIVEIRA		76,32		76,32
	5716	HELENA ISABEL SILVA ROCHA		76,32		76,32
	751	RODRIGO SANTOS LOPES		76,32		76,32
	763	PEDRO NORBERTO PINTO CARVALHO		95,40		95,40
	767	MARIA BALBINA SOARES MELO ROCHA		228,96		228,96
	770	JOSE FERNANDO COELHO FERREIRA		76,32		76,32
	772	JOSE SILVA RODRIGUES		95,40		95,40
	782	BELMIRO TEIXEIRA DE SOUSA		228,96		228,96
	785	ALVARO JESUS SANTOS		228,96		228,96
	795	JOAQUIM SOUSA BONIFACIO		76,32		76,32
	800	JOAQUIM SILVA RODRIGUES		76,32		76,32
	841	ANTÓNIO CARLOS SOUSA PINTO		76,32		76,32
	956	NELSON CUNHA CORREIA		228,96		228,96
26.2.2		Remuneracoes a pagar ao pessoal		124,00		124,00
26.8		Devedores e credores diversos		2.436.190,56		1.017.039,91
26.8.1		Devedores e credores diversos		1.916.572,71		666.300,31
26.8.1.07		Devedores e Credores Diversos-conta Individual		312.463,66		196.106,22
	214	CAIXA GERAL DE APOSENTAÇÕES		0,26		0,26
	368	ADSE - D.G.P.SOC.FUNCIONÁRIOS AGENTES ADM.PÚBLICA		311.918,34		189.562,83
	4385	MARIA FATIMA FERREIRA BARBOSA		15,68		15,68
	5155	ALZIRA FERNANDA MENDES ALMEIDA PEREIRA		97,15		97,15
	5464	JÚLIO FREITAS PEREIRA		320,85		320,85
	5483	LUZIA MOREIRA		37,65		37,65
	732	ASSOCIAÇÃO NACIONAL MUNICIPIOS PORTUGUESES				6.071,80
	9472	MANUEL ALBERTO MADUREIRA FREITAS		8,76		
	9473	LUIS FILIPE FERREIRA BARBOSA		5,84		
	9474	BRUNO DUARTE CARVALHO PINTO		10,22		
	9475	ROSANA PATRICIA FARINHA MIRANDA FERREIRA CARVALHO		10,95		
	9479	SANDRA CRISTINA MARQUES FERREIRA		5,84		
	9482	FABIANA BARBOSA ORGANISTA		4,38		
	9483	HELENA CRISTINA DA ROCHA PEREIRA AZEVEDO		11,68		
	9485	PAULA CECILIA MOREIRA FERREIRA		5,84		
		A TRANSPORTAR ...		14.021.336,69		9.034.042,98

ENTIDADE		OUTRAS DÍVIDAS A TERCEIROS		DATA	ANO	PAGINA
M.P.		Período : 2019/01/02 a 2019/12/31		2020/04/22	2019	8
COD. CONTA	TERCEIRO	DESIGNAÇÃO	SALDO INICIAL		SALDO FINAL	
			DEBITO	CREDITO	DEVEDOR	CREDOR
		TRANSPORTE ...		14.021.336,69		9.034.042,98
26.8.1.15	9509	SANDRA CRISTINA M.C.N. CUNHA		10,22		
		Banco Santander - Factoring		23.309,83		15.145,42
	2515	MEDIDATA.NET - SISTEMAS DE INFORMAÇÃO PARA AUTARQUIAS, S.A.		21.316,00		
	4706	SOLTRÁFEGO SOLUÇÕES DE TRÂNSITO, ESTACIONAMENTO E COMUNICAÇÕES SA		1.993,83		15.145,42
26.8.1.16		Banco Comercial Português - Factoring		30.564,32		27.059,78
	586	SOPSA - ECO INNOVATION, S.A		30.564,32		27.059,78
26.8.1.17		Caixa Leasing Factoring - Inst. Fin. Crédito SA		45.556,74		51.540,44
	8231	JARDECO, UNIPESSOAL, LDA		45.556,74		51.540,44
26.8.1.18		Caixa Económica Montepio Geral - Factoring		495.309,38		368.040,75
	337	VALPI BUS - ALBERTO PINTO & FILHOS, TRANSPORTES RODOVIARIOS, SA		495.309,38		368.040,75
26.8.1.22		Caixa Geral de Depósitos - Factoring		1.002.500,92		
	3367	JOAQUIM COELHO DA SILVA, SA		1.002.500,92		
26.8.1.26		Fundo de Apoio Municipal		116.090,50		58.045,25
26.8.1.99		Outros		6.867,86		8.407,70
26.8.4		Credores de transferencias das autarquias locais		403.527,35		292.694,35
	1047	ASSOCIAÇÃO IBERICA DOS MUNICIPIOS RIBEIRINHOS DO DOURO				10.000,00
	2048	CENTRO SOCIAL E PAROQUIAL S. ESTEVÃO DE OLDRÕES		2.460,10		
	2051	ASSOCIAÇÃO PARA O DESENVOLVIMENTO DE DUAS IGREJAS		15.000,00		
	2052	ASSOCIAÇÃO PARA O DESENVOLVIMENTO DAS TERMAS DE S. VICENTE		5.000,00		
	3045	ADER-SOUSA - ASSOCIAÇÃO DE DESENVOLVIMENTO RURAL DAS TERRAS DO SOUSA		26.400,00		13.200,00
	4471	ASSOCIAÇÃO PARA O DESENVOLVIMENTO DA PORTELA		2.460,10		
	4562	COMUNIDADE INTERMUNICIPAL DO TAMEGA E SOUSA		29.200,00		29.316,30
	467	ASSOCIAÇÃO MUNICIPIOS VALE SOUSA		309.751,32		232.141,28
	4680	TURISMO DO PORTO E NORTE DE PORTUGAL		4.500,00		
	4941	MARIA DO ROSÁRIO SILVA RIBEIRO		13,00		13,00
	4988	LAURA MARIA LOURENÇO ALVES		45,80		45,80
	5297	ANA CRISTINA MARQUES LOPES BANDEIRA		19,80		19,80
	5392	LEOLPODINA QUEIROS VIEIRA		22,90		22,90
	5927	ISABEL SANDRA JESUS TERRES		39,60		39,60
	5928	LUZIA FATIMA SILVA SOUSA		26,60		26,60
	5929	GLORIA CRISTINA SANTOS ROCHA		13,30		13,30
	5955	EUGENIA PAULA CUNHA OLIVEIRA		45,80		45,80
	5957	MARIA FILOMENA OLIVEIRA SANTOS		39,60		39,60
	5965	SILVIA MANUELA SOARES OLIVEIRA		19,80		19,80
	5968	MARIA MADALENA DA CRUZ FERREIRA		26,60		26,60
	5970	ARMANDA CONCEIÇÃO SOUSA ALMEIDA		19,80		19,80
	5993	MARIA GLÓRIA SOARES CUNHA		32,80		32,80
	5994	ANGELINA MOTA DUARTE		16,40		16,40
	5998	FELICIDADE COELHO DA SILVA		37,15		37,15
	6001	MARIA CONCEICAO OLIVEIRA RIBEIRO		32,80		32,80
	6006	ANA MARIA SOUSA ROCHA		19,80		19,80
	6018	JAIMÉ MANUEL OLIVEIRA MIRANDA		19,80		19,80
	6035	MARIA ELISA FERREIRA DA ROCHA		19,80		19,80
	6038	MARIA MANUELA FERREIRA SOUSA		45,80		45,80
	6044	ANA ROSA FERREIRA BARBOSA		26,60		26,60
	6045	ANABELA PEREIRA VINAGRE		26,60		26,60
	6050	FELISMINA ROCHA FERREIRA		39,60		39,60
	6060	ANA CAROLINA BARROS PINHEIRO		19,80		19,80
	6065	YULIA TSYGANYUK		26,60		26,60
	6074	CELIA BERNARDETE RIBEIRO MELO		39,60		39,60
	6076	EUSEBIO MANUEL CORUNHA MACHADO		6,50		6,50
	6078	MARIA ELISA SANTOS SILVA		13,30		13,30
	6095	HUMBERTO MANUEL SILVA FERREIRA		39,60		39,60
	6099	MARIA ISABEL FERREIRA ROCHA		16,40		16,40
	6107	CLARA MARIA MOREIRA DE JESUS		19,80		19,80
		A TRANSPORTAR ...		16.137.149,33		9.847.771,25

ENTIDADE		OUTRAS DÍVIDAS A TERCEIROS		DATA	ANO	PAGINA
M.P.				2020/04/22	2019	9
Período : 2019/01/02 a 2019/12/31						
COD. CONTA	TERCEIRO	DESIGNAÇÃO	SALDO INICIAL		SALDO FINAL	
			DEBITO	CREDITO	DEVEDOR	CREDOR
		TRANSPORTE ...		16.137.149,33		9.847.771,25
	6110	NORBERTO JORGE MOREIRA MACHADO		13,30		13,30
	6121	ANA MARIA COELHO ROCHA		6,50		6,50
	6129	CARLA CRISTINA SOARES PINTO		45,80		45,80
	6139	SONIA PATRICIA SOUSA BARBOSA		39,60		39,60
	6151	CELIA SOFIA LOPES SILVA PINTO		39,60		39,60
	732	ASSOCIAÇÃO NACIONAL MUNICIPIOS PORTUGUESES		5.998,62		5.998,62
	839	ASSOCIAÇÃO MELHORAMENTOS BENEFICENCIA FREGUESIA ABRAGAO		1.062,00		1.062,00
	9098	JOANA DANIELA NASCIMENTO SOUSA		5,84		
	9296	JOSÉ MONTEIRO DA COSTA		213,22		
	9311	ASSOCIAÇÃO DE PAIS - "PAIS EM MOVIMENTO" - CENTRO ESCOLAR DE PENAFIEL		500,00		
		TOTAL ...		16.145.073,81		9.854.976,67



MUNICÍPIO DE PENAFIEL

**Relatório de Gestão
2019**



INTRODUÇÃO

Nota Prévia

Em cumprimento do disposto no n.º 13 do Plano Oficial de Contabilidade das Autarquias Locais (POCAL), aprovado pelo Decreto-Lei n.º 54-A/99, de 22 de fevereiro, apresenta-se o presente Relatório de Gestão, relativo ao ano de 2019. Dos conteúdos, objeto do Relatório de Gestão, destacam-se os dados relativos aos meios humanos, à situação financeira e patrimonial, informações sobre a execução das receitas e das despesas previstas no Orçamento de 2019. Foram elaborados quadros e gráficos por forma a evidenciar os dados indicados em cada capítulo e apresentados elementos relativos à execução de anos anteriores para enquadramento e comparação das variáveis mais significativas da gestão municipal.

Em matéria de reporte financeiro das contas consolidadas, importa referir que o mesmo será efetuado em documento individualizado, intitulado “Prestação de Contas Consolidadas – Relatório de Gestão”, considerando o regime financeiro das autarquias locais (Lei n.º 73/2013, de 3 de setembro), que estabelece no seu artigo 76.º, n.º 2, que os referidos documentos são elaborados e aprovados pelo órgão executivo e submetidos a apreciação do órgão deliberativo durante a sessão ordinária do mês de junho do ano seguinte àquela a que respeitam.

O Relatório de Gestão deverá ser remetido ao Tribunal de Contas, em conformidade com o n.º 28 do Anexo I – Documentos de Prestação de Contas, da Resolução n.º 6/2013-2ª Secção, do Tribunal de Contas, publicada na II Série do Diário da República, de 21 de novembro de 2013 e, de acordo com a Resolução n.º 27/2009 de 14.12.2009, relativa à Prestação de Contas por via eletrónica.

Em matéria de realização de reuniões dos órgãos e de aprovação de contas, a Lei n.º 1-A/2020, de 19 de março - que consagrou medidas excecionais e temporárias de resposta à situação epidemiológica provocada pelo coronavírus, procedendo à Ratificação dos efeitos do Decreto-Lei n.º 10 -A/2020, de 13 de março, e aprovou as medidas excecionais e temporárias de resposta à situação epidemiológica provocada pelo coronavírus SARS -CoV -2, agente causador da doença COVID -19, prevê que as entidades previstas nos n.ºs.1 e 2 do artigo 51.º da Lei n.º 97/98, de 26 de agosto, cuja aprovação de contas dependa de deliberação de um órgão colegial, possam remetê-las ao Tribunal de Contas até 30 de junho de 2020, em substituição do prazo referido no n.º 4 do artigo 52.º, sem prejuízo do disposto nos restantes números desse artigo.

Nestes termos, os prazos previstos no artigo 76.º da Lei n.º 73/2013, de 3 de setembro, na sua redação atual, em matéria de apreciação dos documentos de prestação de contas individuais e consolidadas, são ajustados em conformidade com aquelas disposições.

O referencial contabilístico

O regime contabilístico legalmente aplicável à atividade autárquica determina a elaboração dos documentos de prestação de contas, dos quais deve fazer parte integrante o relatório de gestão, elaborado em harmonia com o estipulado no Decreto-Lei n.º 54-A/99, de 22 de fevereiro e em

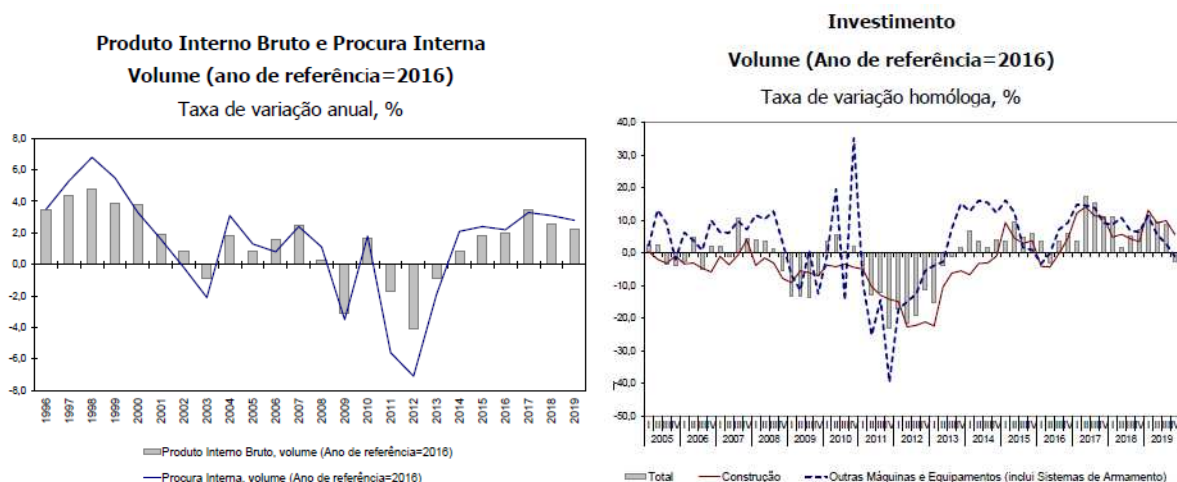


consonância com a alínea e) do nº 2 do artigo 64º da Lei 169/99 de 18 de setembro, alterado pela Lei nº 5-A/2002 de 11 de janeiro, conjugado com a Resolução do Tribunal de Contas nº4/2001- 2ª Secção, que aprovou as Instruções para a organização e documentação das contas das autarquias locais.

A Lei do Orçamento do Estado para 2019 determinou que, no ano de 2019, as entidades integradas no Subsetor da Administração Local (SAL) aplicam o referencial contabilístico de 2018. A partir de 1 de janeiro de 2020, com vista a garantir a plena transição para o Sistema de Normalização Contabilística para as Administrações Públicas (SNC-AP), aprovado pelo Decreto-Lei n.º 192/2015, de 11 de setembro, o Município de Penafiel deverá assegurar as diligências necessárias com vista à adoção do SNC-AP, sem prejuízo de a respetiva prestação de contas relativa a 2019 obedecer às normas de contabilidade pública previstas no POCAL.

Enquadramento Macroeconómico

Em 2019, de acordo com os dados publicados pelo Instituto Nacional de Estatística (INE), o Produto Interno Bruto (PIB) aumentou 2,2% em termos reais, menos 0,4 p.p. que o crescimento observado em 2018. A procura externa líquida apresentou um contributo mais negativo (-0,6 p.p.) relativamente ao registado em 2018 (-0,4 p.p.), verificando-se uma desaceleração das Exportações de Bens e Serviços de 4,5% em 2018 para 3,7% em 2019 e das Importações de Bens e Serviços (de 5,7% em 2018 para 5,2%). O emprego, para o conjunto dos ramos de atividade, registou uma variação de 0,8% em 2019 (2,3% no ano anterior), tendo o emprego remunerado aumentado 1,7% (2,9% em 2018).



No 4º trimestre de 2019, o Investimento registou um decréscimo homólogo de 2,6%, em volume (crescimento de 8,6% no trimestre anterior). Esta evolução foi, em grande medida, determinada pelo comportamento da Variação de Existências, com um contributo para a variação homóloga do PIB de -0,7 p.p. (0,5 p.p. no 3º trimestre). Note-se que no 4º trimestre de 2018 o contributo da Variação de Existências tinha sido positivo (0,4 p.p.). A FBCF total passou de uma variação homóloga de 6,0% para 1,5%.

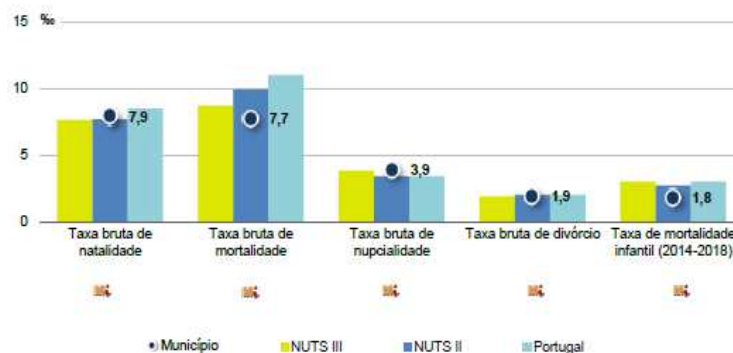
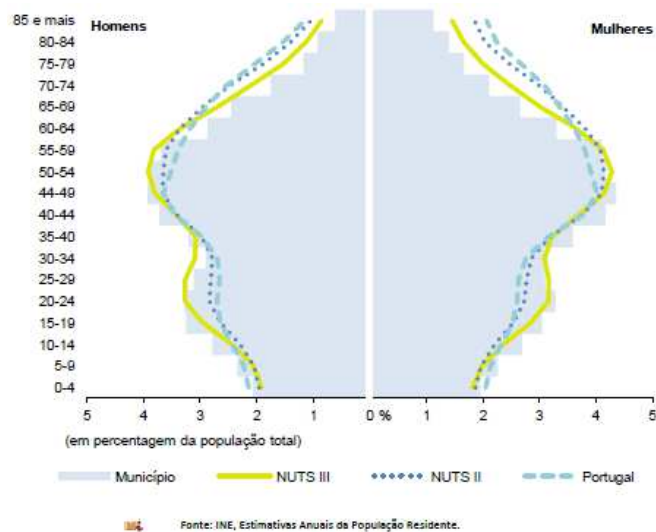


Caracterização socioeconómica do Município

Dados relativos à mais recente informação estatística personalizada, disponibilizada pelo Instituto Nacional de Estatística:

	Município	NUTS III	NUTS II	Portugal	Peso do Município NUTS III (%)
População residente (N.º)	69 922	417 268	3 572 583	10 276 617	16,8
Homens	33 510	200 625	1 686 752	4 852 366	16,7
Mulheres	36 412	216 643	1 885 831	5 424 251	16,8
Com menos de 15 anos	9 884	55 614	458 203	1 407 566	17,7
Com 65 ou mais anos	11 087	70 113	731 189	2 244 225	15,8
Densidade pop. (N.º/Km²)	329,4	227,8	167,8	111,4	-
Taxa de crescimento efetivo anual (%)	-0,2	-0,4	-0,1	-0,1	-
Taxa de crescimento natural anual (%)	0,0	-0,1	-0,2	-0,3	-
Índice de Invelhecimento	112,4	126,1	159,6	159,4	-
Índice de Potencialidade	78,2	80,4	72,6	70,5	-

Fonte: INE, Estimativas Anuais da População Residente e Indicadores Demográficos; Ministério do Ambiente - Direção Geral do Território, Carta Administrativa Oficial de Portugal.





Constituição de pessoas coletivas e entidades equiparadas, 2018/2019

Mês	Município	NUTSIII	NUTSII	Portugal	Peso do Município NUTS III (%)
nov-19	9	91	1 008	3 442	9,9
out-19	17	124	1 279	4 166	13,7
set-19	17	105	1 098	3 403	16,2
ago-19	12	79	858	2 783	15,2
jul-19	20	126	1 254	3 946	15,9
jun-19	21	70	912	2 891	30,0
mai-19	15	116	1 272	4 126	12,9
abr-19	25	121	1 213	3 751	20,7
mar-19	29	158	1 439	4 360	18,4
fev-19	25	140	1 517	4 758	17,9
jan-19	41	231	2 147	6 559	17,7
dez-18	19	100	1 127	3 481	19,0
12 Meses	250	1 461	15 124	47 686	17,1

Fonte: INE, Constituição e Dissolução de Pessoas Coletivas e Entidades equiparadas

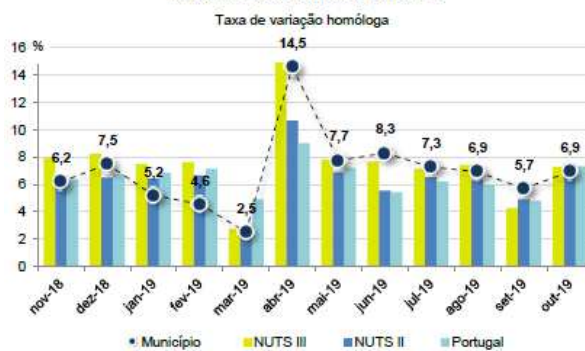
Comércio Internacional, 2018

(milhares de euros)	Município	NUTS III	NUTS II	Portugal	Peso do Município NUTS III (%)
Saldo da balança comercial	47 959	988 614	5 324 485	- 17 557 399	-
Exportações de bens	163 467	1 692 782	22 635 061	57 806 517	9,7
Taxa de variação (2018/2017) (%)	2,4	-0,2	2,2	5,1	-
Importações de bens	115 508	704 169	17 310 576	75 363 815	16,4
Taxa de variação (2018/2017) (%)	2,9	4,4	4,4	8,1	-
Taxa de cobertura (%)	141,5	240,4	130,8	76,7	-

Fonte: INE, Estatísticas do Comércio Internacional de Bens.

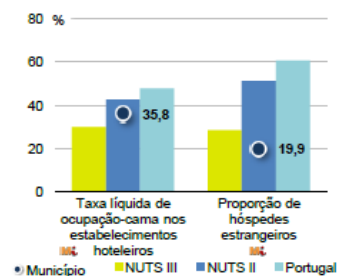
Nota: Dados definitivos de 2017 e 2018.

Levantamentos em caixas multibanco e compras em terminais de pagamento automáticos, 2018/2019



Fonte: Sociedade Interbancária de Serviços (SIBS).

	Município	NUTS III	NUTS II	Portugal	Peso do Município NUTS III (%)
Estabelecimentos hoteleiros (Nº)	14	112	1 438	6 888	12,5
Hotéis (Nº)	5	21	400	1 865	23,8
Capacidade de alojamento (Nº)	714	3 438	66 501	423 152	20,8
Hóspedes (Nº)	47 925	192 648	5 285 297	25 249 904	24,9
Dormidas (Nº)	87 772	338 937	9 778 017	67 662 103	25,9
Estada média	1,8	1,8	1,9	2,7	-
Proveitos(milhares €)	3 325	21 531	580 283	3 986 553	15,4





ATIVIDADES MUNICIPAIS

Nota Prévia

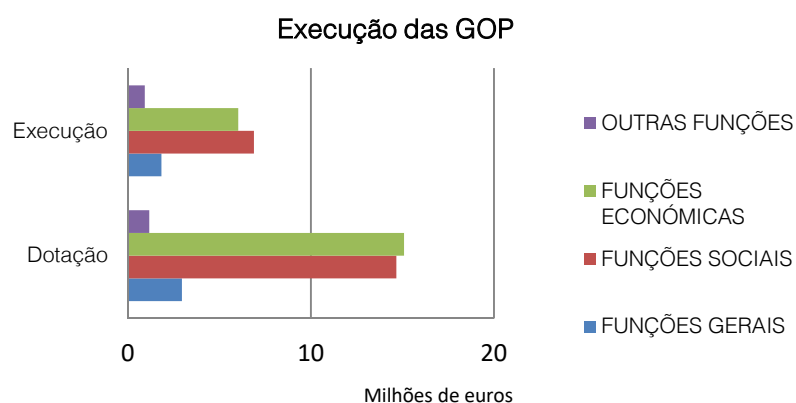
A elaboração do orçamento autárquico é enquadrada num quadro plurianual de programação orçamental, as Grandes Opções do Plano (GOP), que definem os objetivos estratégicos de desenvolvimento económico e social do município. As GOP incorporam estes objetivos que, por sua vez, se desdobram em programas, projetos e ações das intervenções setoriais. As GOP agregam as despesas do Plano Plurianual de Investimentos (PPI) e as despesas do Plano de Atividades Municipais (PAM).

O classificador funcional da despesa encontra-se incluído no diploma legal que aprovou o POCAL – Decreto-lei nº54A/2009, de 22 de fevereiro, o qual permite obter a informação sobre o esforço financeiro desenvolvido pelas autarquias, nas diversas áreas de intervenção, na prossecução das suas atribuições, nomeadamente: funções gerais (e.g. segurança e ordem públicas), sociais (e.g. educação, saúde, cultura e desporto, segurança e ação sociais), económicas (e.g. comércio e turismo, indústria e energia, e transportes e comunicações) e outras.

Investimento por objetivos

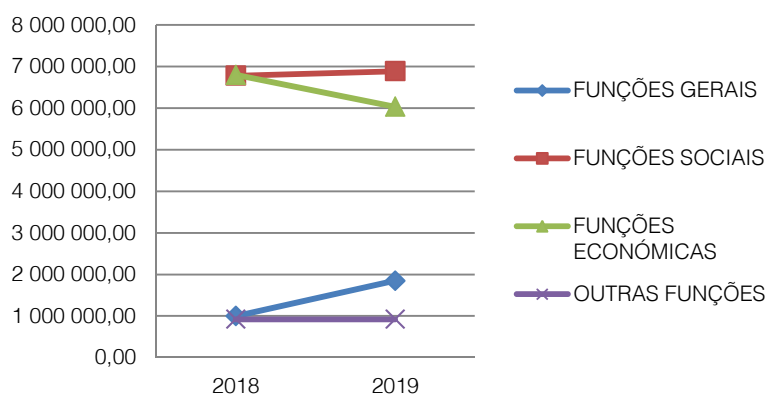
Em 2019, as prioridades do Município do Penafiel mantiveram-se fiéis às premissas e prioridades do orçamento aprovado, refletindo ainda opções e compromissos assumidos em exercícios anteriores que não podiam deixar de ser honrados.

Grandes Opções do Plano	Dotação	Montante executado	% Execução
FUNÇÕES GERAIS	2.955.755,32	1.846.309,15	62.46%
FUNÇÕES SOCIAIS	14.679.820,00	6.888.225,80	46.92%
FUNÇÕES ECONÓMICAS	15.088.320,50	6.031.017,29	39.97%
OUTRAS FUNÇÕES	1.167.438,47	922.152,84	78.99%
Total	33.891.334,29	15.687.705,08	46.29%



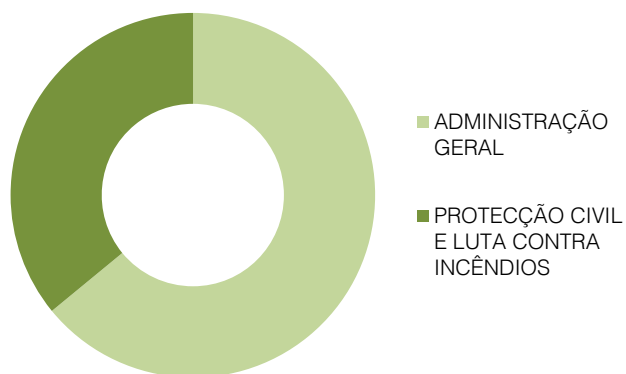


Evolução do peso das funções no biénio 2018/2019



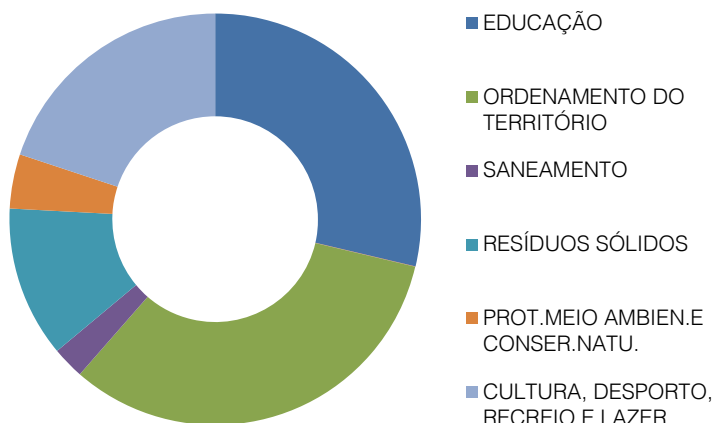
1. Funções Gerais

Nos domínios da administração geral e da protecção civil e luta contra incêndios:



2. Funções Sociais

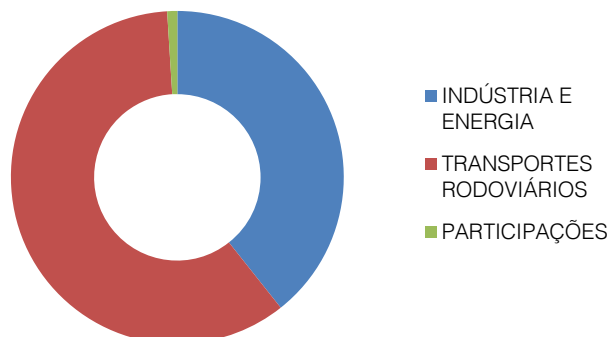
Nos domínios da educação, segurança e acção sociais, ordenamento do território, saneamento, resíduos sólidos, ambiente e conservação da natureza, desporto recreio e lazer:





3. Funções Económicas

Nos domínios da indústria e energia, transportes rodoviários e participações em capital:



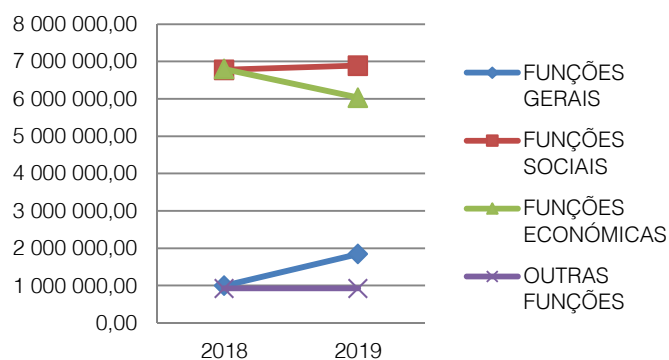
4. Outras Funções

No domínio das transferências entre administrações:



Evolução das Grandes Opções do Plano no biénio 2018/2019

Objectivo/Programa	2018	2019	Variação
FUNÇÕES GERAIS	996 994,17	1 846 309,15	85,19%
FUNÇÕES SOCIAIS	6 779 097,93	6 888 225,80	1,61%
FUNÇÕES ECONÓMICAS	6 798 753,78	6 031 017,29	-11,29%
OUTRAS FUNÇÕES	922 152,84	922 152,84	0,00%
TOTAL	15 496 998,72	15 687 705,08	1,23%



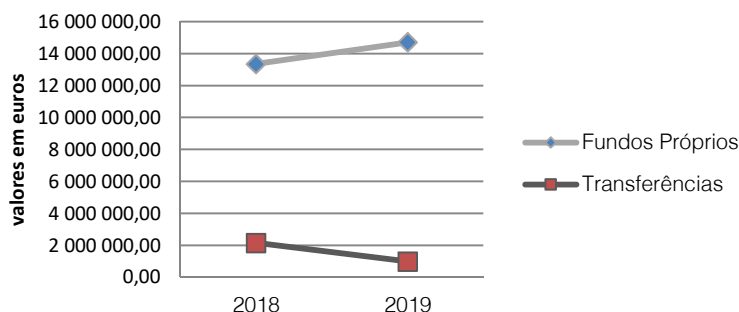


Fontes de financiamento das GOP

As fontes de financiamento das Grandes Opções do Plano de 2019, considerando os pagamentos realizados, foram conforme quadro seguinte:

DESCRIÇÃO	TOTAL	PERCENTAGEM
Despesa total	15 687 705,08€	100,00%
Fundos Próprios	14 699 695,43€	93,70%
Transferências:	988 009,65€	6,3%
• Fundos comunitários	389 152,51€	
• Administração central	598 857,14€	

Evolução do Financiamento das GOP



ORGANIZAÇÃO MUNICIPAL

Recursos Humanos

Os Recursos Humanos são fundamentais para o prosseguimento da missão e dos objetivos de qualquer organização. A Gestão Estratégica dos Recursos Humanos, permite que uma organização alcance os seus objetivos, através do aumento da probabilidade de realização dos mesmos. Esta lógica de Gestão dos Recursos Humanos, revela-se como uma promessa explícita de eficácia organizacional, que pode ser alcançada pelo desenvolvimento do conjunto de práticas de RH internamente consistentes e adequadas aos contextos organizacionais.

Durante alguns anos de contracção em matéria de novos recrutamentos (de resto em linha com o panorama que se viveu no país motivado por anos de uma crise generalizada que levou a uma produção legislativa com fortes restrições) o ano de 2019 permitiu ao Município de Penafiel promover uma gradual recuperação de uma parte do número de postos de trabalho necessários à satisfação de necessidades permanentes dos serviços.

Tendo lançado procedimentos concursais para a carreira de Assistente Operacional em 2017 (actividades de Auxiliar de Serviços Gerais e Cozinheira) e apesar de em 2018 o Município ter preenchido 30 postos de trabalho para a actividade de Auxiliar de Serviços Gerais e 20 para a actividade de Cozinheira, foram detectadas novas necessidades para assegurar um funcionamento mais adequado e ajustado do serviço de refeições dos Jardins de Infância e dos Centros escolares,



Município de Penafiel

pelo que, recorrendo à reserva de recrutamento criada, foram admitidos mais trabalhadores para o preenchimento desses postos de trabalho.

O Município acolheu também situações de cedência de interesse público das duas empresas municipais pertencentes ao grupo municipal, PENAFIEL VERDE, E.M. e PENAFIEL ACTIVA, E.M., que envolveram um total de 19 trabalhadores, pertencentes a diferentes carreiras.

Foram ainda registadas ao longo de 2019 diversas situações de mobilidade entre órgãos ou serviços, tendo-se verificado cinco situações de consolidação em Mapa de Pessoal (quatro no Município de Penafiel e uma no Município do Porto).

Gestão dos Recursos Humanos na C.M. de Penafiel em 2019

No tocante às movimentações do Mapa de Pessoal da autarquia verificou-se a abertura de procedimento concursal para a admissão de:

1. Contratos de Trabalho por Tempo Indeterminado – CTTI

Relativamente ao movimento de entradas, verificou-se o seguinte durante o ano de 2019:

- 1 Director de Departamento Municipal (Comissão de Serviço ao abrigo do Decreto-Lei nº 6/2019);
- 1 Técnico Superior da área de actividade de Recursos Humanos (Consolidação de mobilidade entre órgãos);
- 1 Técnico Superior da área de actividade de Desporto e Educação Física (Cedência de interesse público);
- 1 Técnico Superior da área de actividade de Gestão de Desporto (Cedência de interesse público);
- 1 Técnico Superior da área de actividade de Psicologia (Cedência de interesse público);
- 1 Técnico Superior da área de actividade de Ensino Básico (Cedência de interesse público);
- 1 Técnico Superior da área de actividade de Serviço Social (Cedência de interesse público);
- 1 Técnico Superior da área de actividade de Veterinária (Mobilidade entre órgãos);
- 1 Técnico Superior da área de actividade Engenharia Electrotécnica (Regresso ao lugar de origem);
- 1 Assistente Técnico (Mobilidade entre órgãos);
- 1 Assistente Técnico (Regresso de Licença sem Remuneração);



- 3 Assistentes Operacionais para a área de actividade de Cantoneiro de Limpeza (Consolidação de mobilidade entre órgãos);
- 1 Assistente Operacional para a área de actividade de Cantoneiro de Limpeza (Regresso ao lugar de origem);
- 1 Assistente Operacional para a área de actividade de Motorista de Pesados (Regresso ao lugar de origem);
- 6 Assistentes Operacionais para a área de actividade de Auxiliar Administrativo (Cedência de interesse público);
- 6 Assistentes Operacionais para a área de actividade de Auxiliar de Serviços Gerais (Cedência de interesse público);
- 5 Assistentes Operacionais para a área de actividade de Cozinha (Novos recrutamentos);
- 1 Assistente Operacional para a área de actividade de Telefonista (Cedência de interesse público);
- 1 Assistente Operacional para a área de actividade de Fiel de Armazém (Cedência de interesse público);
- 2 Assistentes Operacionais para a área de actividade de Motorista de Pesados (Regresso de Licença sem Remuneração);
- 2 Assistentes Operacionais para a área de actividade de Cozinheiras (Regresso de Licença sem Remuneração);
- 1 Assistente Operacional para a área de actividade de Auxiliar de Serviços Gerais (Regresso de Licença sem Remuneração).

2. Saídas de efectivos

No tocante a saídas de efectivos, registaram-se em 2019 as saídas de um total de 14 trabalhadores pertencentes ao Mapa de Pessoal:

- 6 por aposentação (1 por limite de idade);
- 5 Mobilidade interna entre órgãos ou serviços (1 consolidada);
- 2 por falecimento.

Verificaram-se, ainda, as seguintes movimentações relativas a licenças sem remuneração, previstas no artº 280ª da Lei nº 35/2014, de 20 de Junho.

- 4 Licenças sem Remuneração.



3. Outras situações – Mapa de Pessoal

- 1 situação de Estatuto de Bolseiro de Investigação iniciada em 2018;
- 1 situação de consolidação definitiva em outros organismos;
- 1 situação de licença de parentalidade por filho com deficiência, nos termos do artº 53º, nº 1, do Código do Trabalho, aprovado pela Lei nº 7/2009, na sua actual redacção (continuação da licença iniciada em 2017).

4. Comissão de Serviço

Foram renovadas em 2019 duas comissões de serviço das seguintes unidades orgânicas, com a produção de efeitos a partir das datas abaixo discriminadas:

- Director do Departamento de Obras Municipais e Ambiente, a partir de 9 de Dezembro de 2019;
- Chefe da Divisão de Recursos Humanos, a partir de 1 de Setembro de 2019.

5. Formação Profissional

A componente da formação continuou a ser encarada em 2019 como uma vertente de importância capital para o desenvolvimento e crescimento profissional dos trabalhadores do município.

Em matéria de formação profissional, como meio e garantia de reforço das competências de trabalho dos trabalhadores ao serviço do município, no ano de 2019 estiveram envolvidos um total 34 funcionários da autarquia, num universo de 36 acções de formação, a que correspondem 943h30m de formação.

RELATÓRIO FINANCEIRO

Análise Patrimonial

Na sequência dos trabalhos desenvolvidos no âmbito da implementação do Sistema de Normalização Contabilística (SNC-AP) e consequentes tarefas de reclassificação de todos os registos do património existentes; tendo ainda em conta as reservas do auditor relativas ao processo de levantamento e registo e a detecção de um conjunto de bens patrimoniais cujos critérios de reconhecimento não se verificam de acordo com as Normas de Contabilidade Pública, mostraram-se necessárias correcções significativas no cadastro e inventário de bens da autarquia com vista a obter uma imagem mais verdadeira e apropriada do balanço de abertura, uma informação que seja um espelho da realidade contabilística.



Assim, procedeu-se ao registo dos ajustamentos, iniciados no exercício de 2017, com reflexo ainda no exercício de 2019, face ao último Balanço de 2018, através do abate de bens e regularização de amortizações, de forma a constituir o Balanço de fecho do ano de 2019.

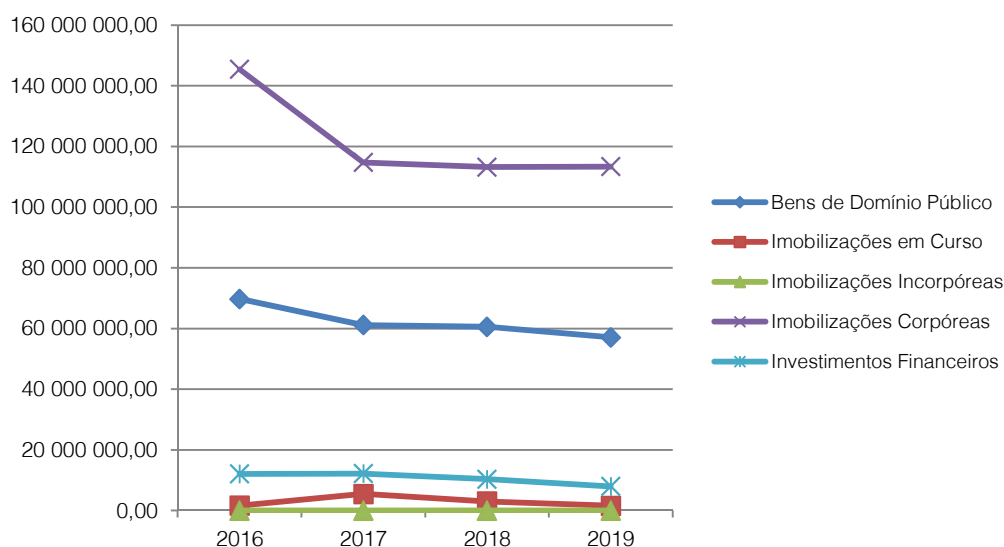
Estrutura dos activos

O Activo Líquido a 31 de Dezembro de 2019, deduzido das amortizações, atingiu os 180 milhões de euros (incluídos os Acréscimos e Diferimentos), representando uma variação negativa de cerca de -7,2 milhões de euros, face ao exercício de 2018, conjugada com a redução das rubricas de investimentos financeiros em -2,4 milhões de euros e a diminuição dos bens de domínio público, em -3,5 milhões de euros, bem como das imobilizações em curso, na ordem dos -1,5 milhões de euros.

Os mapas e gráficos seguintes apresentam, em síntese, a estrutura dos activos municipais e sua variação face a exercícios anteriores.

Imobilizado	2016	2017	2018	2019	Variação homóloga	
					Valor	%
Bens de Domínio Público	69 759 482,10	61 123 372,10	60 585 780,90	57 076 346,98	-3 509 433,92	-5,79%
Imobilizações em Curso	1 621 842,10	5 471 605,83	3 036 533,30	1 571 211,42	-1 465 321,88	-48,26%
Imobilizações Incorpóreas	30 000,00	30 000,00	30 000,00	30 000,00	0,00	0,00%
Imobilizações Corpóreas	145 448 516,32	114 740 146,12	113 189 533,58	113 345 936,44	156 402,86	0,14%
Investimentos Financeiros	12 092 711,29	12 211 203,75	10 356 659,07	7 999 222,06	-2 357 437,01	-22,76%
TOTAL	228 952 551,81	193 576 327,80	187 198 506,85	180 022 716,90	-7 175 789,95	-3,83%

Evolução do Imobilizado





1. Investimentos Financeiros

Partes de Capital

Nome	Sede	Natureza	Participação em 31/12/2018		Participação em 31/12/2019	
			%	Valor	%	Valor
PENAFIEL VERDE EM	Penafiel	EM	100	6,000,000.00	100	6,000,000.00
PENAFIEL ACTIVA EM	Penafiel	EM	100	50,000.00	100	50,000.00
AMBISOUZA-EMPRESA INTERMUNICIPAL DE TRATAMENTO E GESTÃO DE RESÍDUOS SÓLIDOS, EIM	Lousada	EIM	1,666	25,000.00	1,666	25,000.00
SIMDOURO - SANEAMENTO DO GRANDE PORTO, S.A.	V.N.Gaia	S.A.	2,70	620,945.00	2,70	620,945.00
CARNAGRI - MATADOURO REGIONAL VALE SOUSA E BAIXO TÂMEGA, S.A.	Penafiel	SA	2,13	139,852.95	2,13	139,852.95
TUREL - TURISMO CULTURAL E RELIGIOSO ⁽¹⁾	Braga	CRL		5,000.00		5,000.00
DOLMEN - COOPERATIVA DE FORMAÇÃO EDUCAÇÃO E DESENVOLVIMENTO DO BAIXO TÂMEGA	Marco de Canaveses	CRL		1,250.00		1,250.00
INCUBADORA DO VALE DO SOUSA	Penafiel	ASS		100,000.00		100,000.00

(1) A cooperativa encontra-se em processo de liquidação. Segundo informação do administrador de insolvência, nenhum dos cooperantes receberá qualquer valor, uma vez que o valor do activo é inferior ao do passivo. Prevemos que a regularização contabilística do investimento financeiro que ainda se encontra refletido nas contas do Município de Penafiel seja efectuada no exercício de 2020.

Outras participações

Nome	Sede	Natureza	Participação em 31/12/2018		Participação em 31/12/2019	
			%	Valor	%	Valor
Comunidade Intermunicipal do Tâmega e Sousa (CIM do Tâmega e Sousa)	Penafiel	AM	9,09	-	9,09	-
AMVS - Associação de Municípios do Vale do Sousa	Penafiel	AM	16,67	-	16,67	-

2. Obrigações e Títulos de Participação

O regime de recuperação financeira municipal tem em conta as especificidades de cada município e baseia-se no princípio de repartição do esforço entre os municípios, os seus credores e o Estado e na prevalência de soluções encontradas por mútuo acordo entre o município, os credores municipais e o FAM (Fundo de Apoio Municipal). O n.º 1 do artigo 17.º do RJRFM, estipula que o capital social do FAM é de €650.000.000, sendo que o n.º 2 dispõe que a contribuição dos municípios é de 50% desse valor, ou seja, €325.000.000. No n.º 3 do supra mencionado artigo estava prevista a fórmula de cálculo para apurar, com base na contribuição global dos municípios, o montante imputável a cada um deles. No caso do Município de Penafiel, o valor era de 1.625.267,09€.



O regime de recuperação financeira municipal tem em conta as especificidades de cada município e baseia-se no princípio de repartição do esforço entre os municípios, os seus credores e o Estado e na prevalência de soluções encontradas por mútuo acordo entre o município, os credores municipais e o FAM (Fundo de Apoio Municipal). O n.º 1 do artigo 17.º do RJRFM, estipula que o capital social do FAM é de €650.000.000, sendo que o n.º 2 dispõe que a contribuição dos municípios é de 50% desse valor, ou seja, €325.000.000. No n.º 3 do supra mencionado artigo estava prevista a fórmula de cálculo para apurar, com base na contribuição global dos municípios, o montante imputável a cada um deles. No caso do Município de Penafiel, o valor era de 1.625.267,09€.

Com entrada em vigor do Orçamento de Estado para 2018, foi alterado o artigo 19.º da Lei n.º 53/2014, de 25 de agosto, através da qual a subscrição do capital social do FAM foi modificada por redução dos montantes anuais a realizar pelo Município de Penafiel. Como tal, tornou-se necessário promover o acerto dos registos contabilísticos.

Nome	Participação em 31/12/2018		Capital Realizado até 31/12/2019
	%	Valor	Valor
Fundo de Apoio Municipal	100	1.044.814,50	1.044.814,50

Através desta alteração, nos anos de 2018 a 2021, o valor das prestações anuais a realizar pelo município será reduzido de 25% a 100%, sendo o valor e a distribuição do capital social ajustados em conformidade.

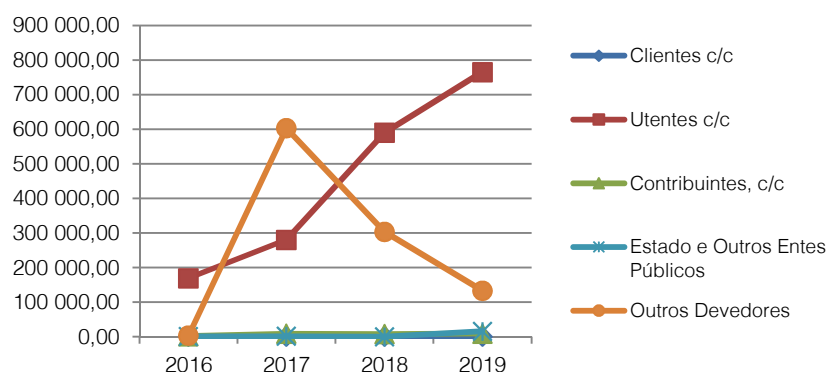
3. Dívida de Terceiros

Verificou-se um ligeiro crescimento da dívida de terceiros, na ordem dos 2,5%, em comparação com igual período do exercício anterior. Os valores apresentados resultam essencialmente de valores em dívida referentes a protocolos de execução de obras de investimento, no valor de 125.567,03 euros, facturação relativa a Resíduos Sólidos Urbanos, no montante de 386.386,24 euros, e Rendas e Alugueres, no valor de 370.860,44 euros.

Dívidas de Terceiros	2016	2017	2018	2019	Variação	
					Valor	%
Clientes c/c	324,85	314,92	314,92	325,21	10,29	3,27%
Utentes c/c	169 142,35	280 364,05	589 668,16 ⁽¹⁾	765 095,56 ⁽¹⁾	175 427,40	29,75%
Contribuintes, c/c	1 741,28	8 640,75	7 636,42	9 319,02	1 682,60	22,03%
Estado e Outros Entes Públicos	776,25	1 137,35	0,00	15 746,87	15 746,87	
Outros Devedores	3 376,32	602 806,12	303 346,41	133 408,73	-169 937,68	-56,02%
Total	175 361,05	893 263,19	900 965,91	923 895,39	22 929,48	2,54%



Evolução das dívidas de terceiros



4. Disponibilidades

Face a 2018, o saldo de disponibilidades registou um decréscimo de 77.542,54 euros, fixando-se em 927.152,31 euros. Deste total, 773 729,45 euros são referentes a operações de tesouraria, 153 422,86 euros dizem respeito ao saldo das operações orçamentais.

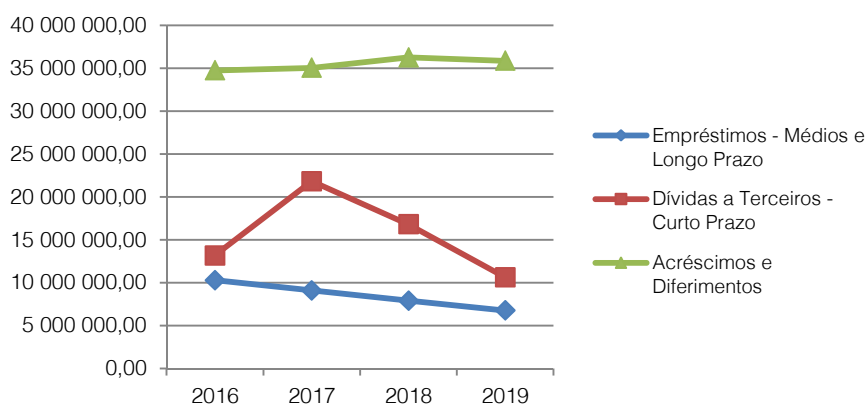
5. Acréscimo de proveitos

Procedemos à especialização de proveitos recebidos em janeiro de 2020 mas cujo reconhecimento contabilístico diz respeito ao exercício de 2019. Estas operações, que totalizaram o montante de 1.590.163,06 euros, são referentes ao apuramento de dezembro de Impostos Directos - Imposto Municipal sobre Imóveis, Imposto Único de Circulação, Imposto Municipal sobre Transacções Onerosas de Imóveis e Derrama, bem como da renda de concessão à EDP respeitante ao 4.º trimestre de 2019.

Estrutura do Passivo

O passivo da autarquia diminui significativamente pelo terceiro exercício consecutivo. No exercício de 2019, o total do passivo apresentou uma redução na ordem dos 7,7 milhões de euros, em relação ao exercício de 2018, representando um decréscimo de 12,68%.

Evolução das rubricas do passivo





As dívidas de curto prazo a terceiros representam 19,96% do total do passivo, uma diminuição de 7% em comparação com o exercício anterior. Os empréstimos de médio e longo prazo equivalem a 12,69%.

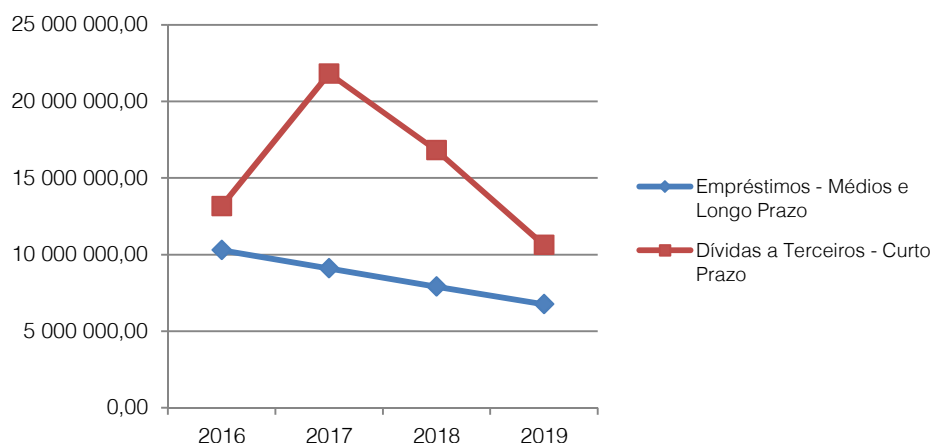
Passivo	2016	2017	2018	2019	Variação	
					Valor	%
Empréstimos - Médios e Longo Prazo	10 291 290,78	9 098 958,10	7 910 220,36	6 758 818,20	-1 151 402,16	-14,56%
Dívidas a Terceiros - Curto Prazo	13 162 866,24	21 813 823,62	16 807 581,82	10 628 644,86	-6 178 936,96	-36,76%
Acréscimos e Diferimentos	34 744 151,23	35 034 359,38	36 257 966,36	35 858 929,02	- 399 037,34	-1,10%
Total	58 198 308,25	65 947 141,10	60 975 768,54	53 246 392,08	- 7 729 376,46	-12,68%

A rubrica de Acréscimos de Diferimentos ocupa a maior fatia, 67,35%, respeitantes à contabilização de subsídios ou transferências para investimentos associados a ativos amortizáveis, susceptíveis de serem amortizados em mais do que um ano, e incluem-se na conta 2745 – Subsídios para investimentos da classificação patrimonial do POCAL. Os subsídios para investimentos associados a activos assumem especial relevo na componente de prestação de contas, sendo a sua contabilização como proveito diferido fundamental para o apuramento da situação real do Balanço e da Demonstração de Resultados da entidade.

Na verdade, e uma vez que os investimentos não são suportados na totalidade pela autarquia local, dado serem co-financiados através de fundos, nacionais e/ou comunitários, o custo da sua depreciação deverá ser corrigido ao longo do tempo. Assim, anualmente, tal correcção deve ser transferida numa base sistemática para a conta 7983 “Proveitos e ganhos extraordinários - Outros proveitos e ganhos extraordinários – Transferências de capital”, à medida que forem contabilizadas as amortizações do imobilizado a que respeitam, na proporção do co-financiamento.

1. Evolução das dívidas a terceiros

O total das dívidas a terceiros diminuiu 30%, em comparação com o exercício de 2018. Nos dois últimos exercícios, entre 2017 e 2019, a dívida da autarquia reduziu cerca de 44%.

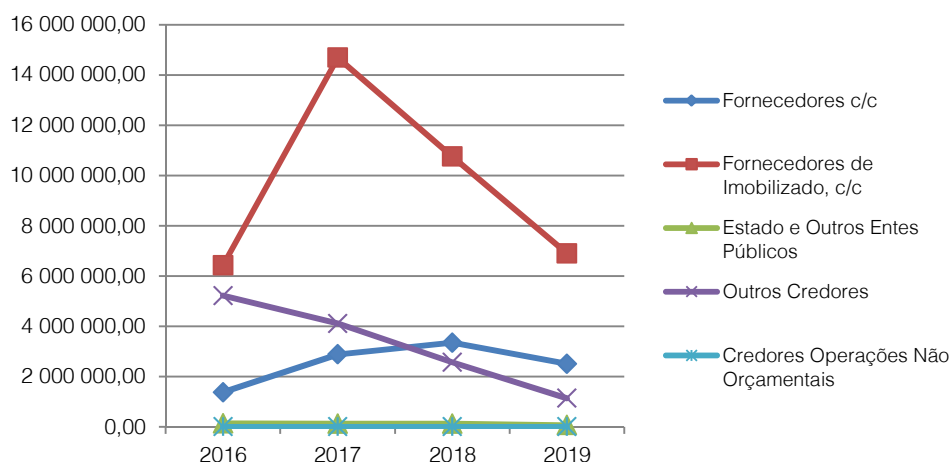




O valor da dívida a terceiros de curto prazo desceu em todas as rubricas, **uma redução de cerca de 6,2 milhões euros (-36,76%)** face ao exercício de 2018. Comparando os dois últimos exercícios, entre 2017 e 2019, registou-se uma diminuição de 51%. O montante total da dívida a terceiros de curto prazo, 10,6 milhões de euros, é o mais baixo dos últimos 15 anos.

Dívidas a Terceiros curto prazo	2016	2017	2018	2019	Variação	
					Valor	%
Fornecedores c/c	1 374 136,61	2 883 087,77	3 351 656,75	2 509 183,44	-842 473,31	-25,14%
Fornecedores de Imobilizado, c/c	6 424 807,55	14 685 887,52	10 756 269,46	6 899 302,42	- 3 856 967,04	-35,86%
Estado e Outros Entes Públicos	139 081,04	127 815,17	126 989,96	70 466,89	- 56 523,07	-44,51%
Outros Credores	5 218 246,72	4 110 438,84	2 566 071,33	1 143 097,79	- 1 422 973,54	-55,45%
Outros Credores de Operações Não Orçamentais	6 594,32	6 594,32	6 594,32	6 594,32	0,00	0,00%
Total	13 162 866,24	21 813 823,62	16 807 581,82	10 628 644,86	- 6 178 936,96	36,76%

Evolução das dívidas a terceiros de curto prazo



Os empréstimos de médio e longo prazo representam, no final de 2019, a 6,7 milhões de euros, **registando um redução de 1,1 milhões de euros face ao ano anterior (-14,56%)**. Esta redução resulta do pagamento do serviço da dívida de empréstimos contraídos em anos anteriores.

Dívidas a Terceiros médio/longo prazo	2016	2017	2018	2019	Variação	
					Valor	%
Empréstimos bancários	10 291 290,78	9 098 958,10	7 910 220,36	6 758 818,20	- 1 151 402,16	-14,56
Total	10 291 290,78	9 098 958,10	7 910 220,36	6 758 818,20	- 1 151 402,16	-14,56



2. Pagamentos em atraso

No exercício de 2019, de acordo com o n.º 1 do artigo 89.º da Lei n.º 71/2018, de 31/12 (Lei do Orçamento do Estado para 2019), o Município de Penafiel deveria reduzir no mínimo 10 % dos pagamentos em atraso com mais de 90 dias, no valor de 1.532.560,49 euros, registados no SIAL à data de 30 de setembro de 2018, no montante de 15.325.604,93 euros. Na sequência do apuramento referente ao exercício em análise, **os pagamentos em atraso registados a 31 de dezembro de 2019 reduziram-se em cerca de 60%**, fixando-se nos 6.181.935,25 euros, uma redução de 9.143.669,68 euros em relação ao período de referência, cumprindo-se assim, por larga margem, a imposição legal.

Até ao final de 2020, o Município de Penafiel deverá reduzir no mínimo 10 % dos pagamentos em atraso com mais de 90 dias, no valor de 898.002,31 euros, registados no SIAL à data de 30 de setembro de 2019, no montante de 8.980.023,16 euros.

3. Endividamento Municipal e Limite da dívida total

Nos termos do disposto no n.º 1 do artigo 52.º da Lei n.º 73/2013, de 3 de setembro (Regime Financeiro das Autarquias Locais e das Entidades Intermunicipais) o limite da dívida total para cada município é apurado do seguinte modo: "A dívida total de operações orçamentais do município, incluindo a das entidades previstas no artigo 54.º, não pode ultrapassar, em 31 de dezembro de cada ano, 1,5 vezes a média da receita corrente líquida cobrada nos três exercícios anteriores".

Cálculo do limite da dívida total para 2019

Limite	Total da dívida a terceiros	Contribuição SM/AM/SEL/Ent.Part	Dívida Total	Dívida Total Excluindo Não Orçamentais, capital excecionado e FAM	Montante em Excesso	Margem Absoluta	Margem Utilizável	
(1)	(2)	(3)	(4)=(2)+(3)	(5)	(6)=(5)-(1), se (5)>(1)	(7)=(1)-(5), se (5)<(1)	(8)=(7)*20%	
45.783.368	01/01/2019							
	24.717.802	84.233	24.802.035	24.024.968		21.758.400	4.351.680	
	31/12/2019							
	17.387.463	92.210	17.479.674	16.647.899		29.135.469	5.827.094	
Variação da Dívida %								-30,71%
Variação do Excesso da Dívida %								
Margem Disponível por Utilizar								11.728.749

Verificando-se o cumprimento dos limites de endividamento previstos para o Município de Penafiel, de acordo com o n.º 6 do artigo 88.º da Lei n.º 71/2018, de 31 de dezembro (Lei do Orçamento do Estado para 2019), o município está excluído das obrigações no âmbito de aplicação da Lei n.º 8/2012, de 21 de fevereiro, Lei dos Compromissos e Pagamentos em Atraso, e do Decreto-Lei n.º 127/2012, de 21 de junho, ambos na sua redação atual, uma vez que, a 31 de dezembro de 2018, cumpria as obrigações de reporte ao Tribunal de Contas e à



DGAL e os limites de endividamento previstos, respetivamente, no artigo 52.º e no n.º 8 do artigo 55.º da Lei n.º 73/2013, de 3 de setembro, na sua redação atual.

Assim, está dispensado do envio do mapa dos fundos disponíveis através do Sistema Integrado de Informação das Autarquias Locais (SIIAL) da DGAL, mantendo -se a obrigatoriedade de reporte dos pagamentos em atraso. De acordo com o n.º 7 do artigo 88.º da Lei n.º 71/2018, de 31 de dezembro, a aferição da exclusão a que se refere o número anterior é da responsabilidade das autarquias locais, produzindo efeitos após a aprovação dos documentos de prestação de contas e a partir da data da comunicação à DGAL da demonstração do cumprimento dos referidos limites.

De notar que o limite apresentado é o global previsto no n.º 1 do art.º 52.º da Lei n.º 73/2013, de 3 de setembro, sendo que para os Municípios cujo valor da dívida total a 31 de dezembro seja inferior ao valor aqui apurado a sua margem de endividamento será determinada de acordo com o previsto na alínea b) do n.º 3 do art.º 52.º da Lei n.º 73/2013, de 3 de Setembro, "só pode aumentar, em cada exercício, o valor correspondente a 20 % da margem disponível no início de cada um dos exercícios".

Demonstração de Resultados

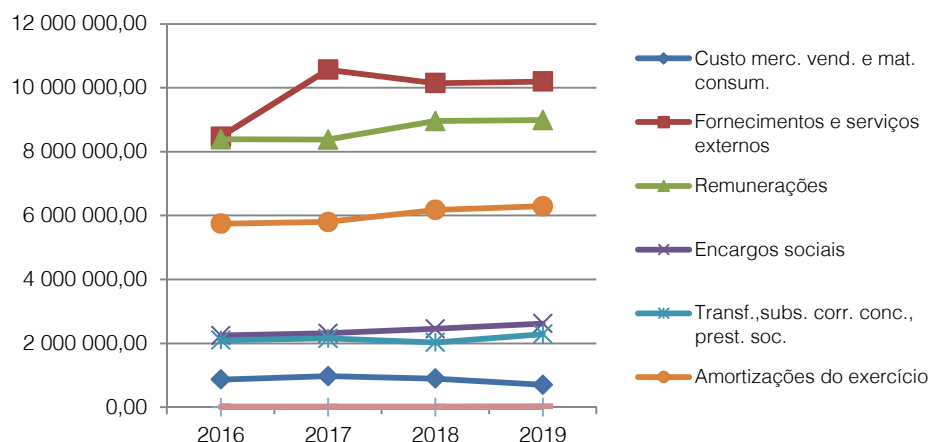
1. Resultados Operacionais

É o resultado gerado pela actividade municipal, sendo apurado pela diferença entre os Proveitos Operacionais (vendas, prestação de serviços, transferências obtidas, outros proveitos operacionais) e os Custos Operacionais (compras, salários e encargos, custos gerais, transferências efectuadas e amortização do imobilizado).

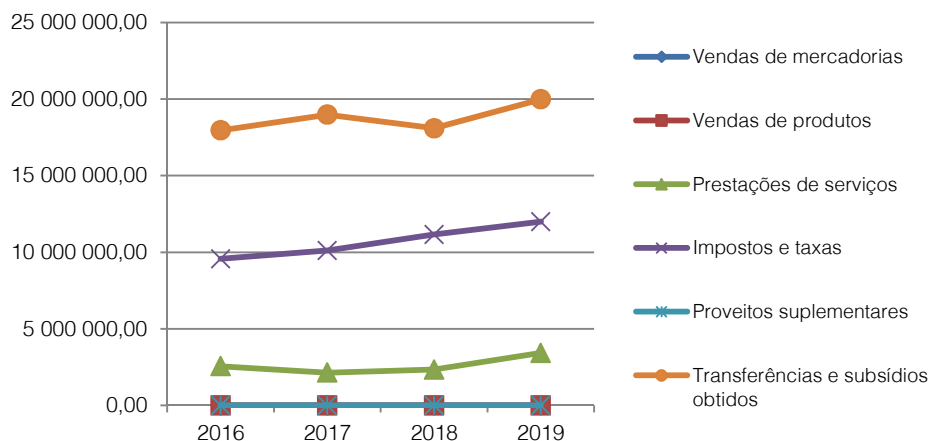
Resultados Operacionais	2016	2017	2018	2019	Variação	
					Valor	%
Custo merc. vend. e mat. consum.	867 077,96	972 365,00	894 960,70	698 471,34	-196 489,36	-21,96%
Fornecimentos e serviços externos	8 467 203,23	10 567 498,84	10 146 023,36	10 197 897,10	51 873,74	0,51%
Remunerações	8 385 293,73	8 378 524,69	8 957 607,25	8 990 294,31	32 687,06	0,36%
Encargos sociais	2 244 185,66	2 315 770,01	2 452 572,62	2 621 279,85	168 707,23	6,88%
Transf.,subs. corr. conc., prest. soc.	2 097 529,07	2 152 483,35	2 029 483,71	2 288 625,06	259 141,35	12,77%
Amortizações do exercício	5 744 485,80	5 801 576,13	6 175 944,06	6 293 722,17	117 778,11	1,91%
Outros custos e perdas operacionais	25 401,69	17 419,84	20 862,06	28 298,59	7 436,53	35,65%
Total dos Custos	27 831 177,14	30 205 637,86	30 677 453,76	31 118 588,42	441 134,66	1,44%
Vendas de mercadorias	31,88	15,15	46,40	32,69	-13,71	-29,55%
Prestações de serviços	2 562 493,18	2 145 329,71	2 340 146,52	3 430 781,95	1 090 635,43	46,61%
Impostos e taxas	9 567 263,81	10 108 816,03	11 154 648,64	11 994 420,83	839 772,19	7,53%
Transferências e subsídios obtidos	17 961 596,27	18 984 348,54	18 095 163,96	19 986 160,67	1 890 996,71	10,45%
Total dos Proveitos	30 091 385,14	31 238 509,43	31 590 005,52	35 411 396,14	3 821 390,62	12,10%
Resultados Operacionais	2 260 208,00	1 032 871,57	912 551,76	4 292 807,72	3 380 255,96	370,42%



Evolução de Custos Operacionais



Evolução de Proveitos Operacionais



2. Resultados Financeiros

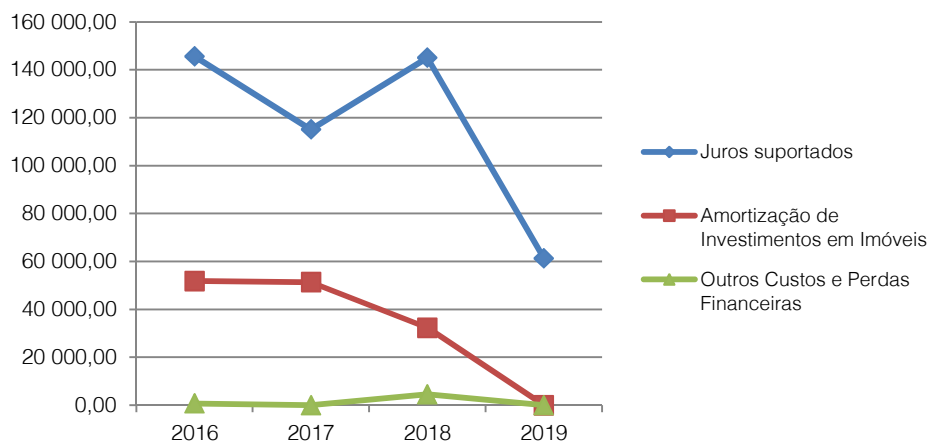
O Resultado Financeiro é apurado pela diferença entre Custos e Perdas e Proveitos e Ganhos, ambos de natureza essencialmente financeira (juros suportados e obtidos, ganhos e perdas em amortizações e rendimentos de imóveis).

Resultados Financeiros	2016	2017	2018	2019	Variação	
					Valor	%
Juros suportados	145 593,27	115 071,37	145 023,19	61 340,52	83 682,67	-57,70%
Amortização de Investimentos em Imóveis	51 804,50	51 381,26	32 293,66	0,00	-32 293,66	-100,00%
Outros Custos e Perdas Financeiras	741,90	0,00	4 500,00	0,00	-4 500,00	-100,00%
Total Custos e Perdas	198 139,67	166 452,63	181 816,85	61 340,52	-120 476,33	-66,26%
Rendimentos de Imóveis	1 290 149,79	1 303 482,05	1 312 523,15	1 336 551,65	24 028,50	1,83%
Rendimentos de Participação de Capital	0,00	0,00	1 315,04	0,00	- 1 315,04	-100,00%
Total Proveitos e Ganhos	1 290 149,79	1 303 482,05	1 313 838,19	1 336 551,65	22 713,46	1,73%
Resultados Financeiros	1 092 010,12	1 137 029,42	1 132 021,34	1 275 211,13	143 189,79	12,65%



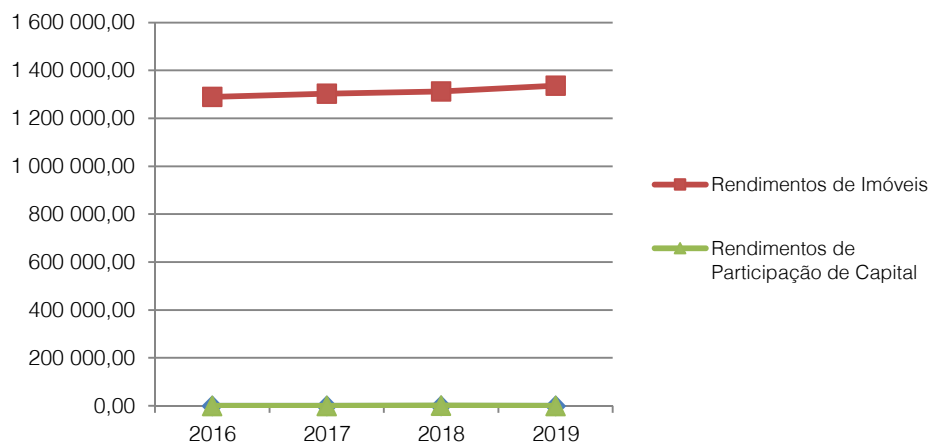
Nos Encargos Financeiros incluem-se todos os juros e custos de carácter financeiro suportados, sejam de dívida bancária sejam de dívida comercial.

Evolução de Custos Financeiros



A conta “rendimentos de imóveis” engloba exploração dos parques eólicos da Boneca, Boneca II, Sebolido, Torrão, a contrapartida pela instalação de parte das barragens de Crestuma e Torrão em território do Município, contrapartida pela produção relativa aos centros electroprodutores e a renda de concessão à EDP.

Evolução de Proveitos Financeiros



3. Resultados Extraordinários

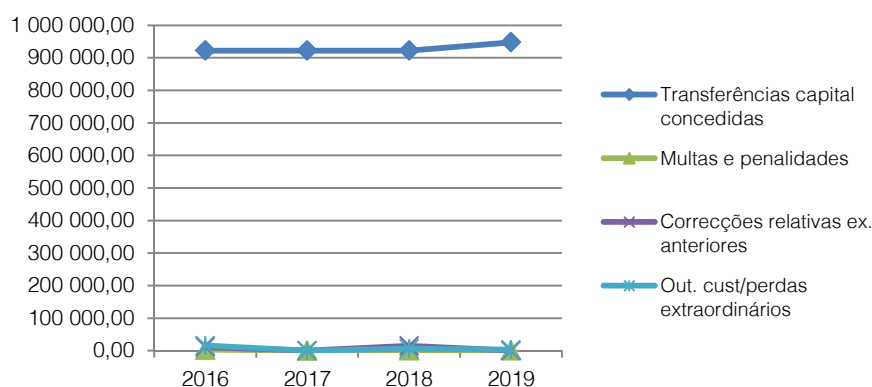
Diferença apurada entre “custos e perdas” e “proveitos e ganhos”, com respeito a operações meramente ocasionais ou eventuais. As transferências de capital foram consideradas individualmente enquanto um dos segmentos destes custos.



Resultados Extraordinários	2016	2017	2018	2019	Variação	
					Valor	%
Transferências capital concedidas	922 152,84	922 152,84	922 152,84	947 819,14	25 666,30	2,78%
Multas e penalidades	3 157,42	0,00	1 292,50	1 196,40	-96,10	- 7,44%
Correcções relativas ex. anteriores	11 568,58	86,57	14 879,61	48,66	-14 830,95	-99,67%
Out. cust/perdas extraordinários	15 777,03	0,00	6 120,00	3 174,75	-2 945,25	-48,13%
Total Custos e Perdas	1 044 080,76	1 404 734,58	944 444,95	952 238,95	7 794,00	0,83%
Ganhos em imobilizações	607 343,00	1 000,00	619 476,99	369 554,99	-249 922,00	-40,34%
Benefícios penalidades contratuais	83 596,09	227 433,11	50 199,20	34 219,88	-15 979,32	-31,83%
Outros prov/ganhos extraordinários	891 414,72	900 907,88	855 601,31	933 889,49	78 288,18	9,15%
Outros	63 080,77	27 153,71	135 048,71	236 025,60	100 976,89	74,77%
Total Proveitos e Ganhos	1 684 906,10	1 156 494,70	1 660 326,21	1 573 690,06	-86 636,15	-5,22%
Resultados Extraordinários	640 825,34	-248 239,88	715 881,26	621 451,11	- 94 430,15	-13,19%

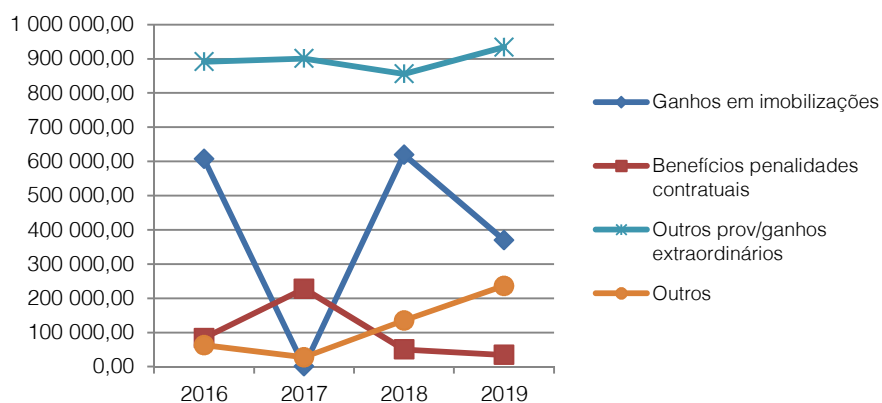
Nos movimentos do exercício de 2019, o montante de custos e perdas extraordinários resulta fundamentalmente da transferência de capital para as freguesias respeitantes aos acordos de execução no âmbito da Lei n.º 75/2013 de 12 de Setembro.

Evolução de Custos Extraordinários



Nos proveitos e ganhos, destaque para especialização de subsídios ao investimento, a alienação de imobilizações corpóreas e a venda de imóveis municipais.

Evolução de Proveitos Extraordinários



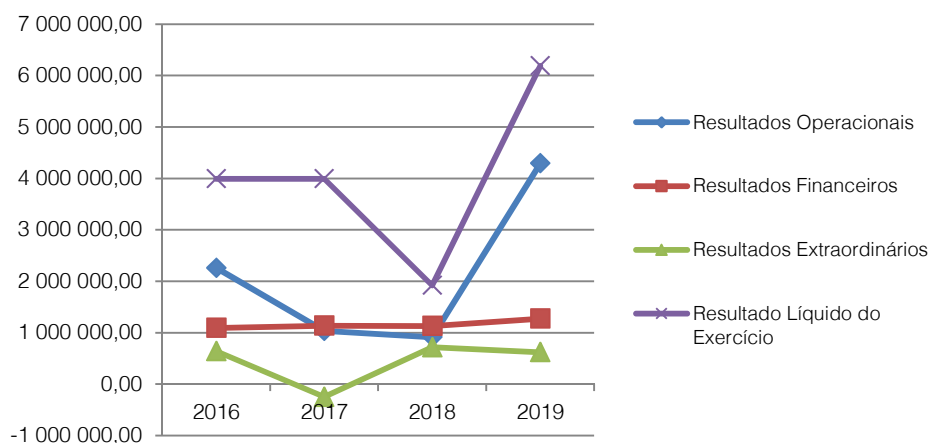


Resultado Líquido do Exercício

Da conjugação dos proveitos gerados com os custos alcançados resultou um resultado positivo de 6.189.469,96 euros no exercício de 2019.

Demonstração de Resultados	2016	2017	2018	2019	Variação	
					Valor	%
Resultados Operacionais	2 260 208,00	1 032 871,57	912 551,76	4 292 807,72	3 380 255,96	370,24%
Resultados Financeiros	1 092 010,12	1 137 029,42	1 132 021,34	1 275 211,13	143 189,79	12,65%
Resultados Extraordinários	640 825,34	-248 239,88	715 881,26	621 451,11	-94 430,15	- 13,19%
Resultado Líquido	3 993 043,46	1 921 661,11	2 760 454,36	6 189 469,96	3 429 015,60	124,22%

Evolução do Resultado Líquido



Proposta de aplicação dos resultados

Em 2019 o Resultado Líquido do Exercício (RLE) apurado foi de **6.189.469,96 euros**. Deste montante, 5% do valor de RLE, no total de 309.473,50 euros, será transferido para reservas legais, nos termos do ponto 2.7.3 do POCAL. Para a conta de património serão transferidos 5 879 996,46 euros.

ANÁLISE ORÇAMENTAL

1. Equilíbrio Orçamental

O POCAL consagra no ponto 3.1.1. o princípio do equilíbrio orçamental para as autarquias, ao estabelecer que o orçamento deve prever as receitas para cobrir as despesas, impondo uma mera igualdade contabilística. Obriga também a que as receitas correntes sejam, pelo menos, iguais às despesas correntes. De acordo com o art.º 40º da Lei 73/2013, de 3 de setembro (RFALEI) foi determinado um novo equilíbrio orçamental a cumprir a partir de 2015, diferente do estipulado no POCAL (D.L. n.º 54-A/99, de 22 de fevereiro e posteriores alterações) e que tacitamente foi revogado quanto ao referido ponto 3.1.1.



Verifica-se que este equilíbrio foi cumprido em 2019 em termos orçamentais e de execução (receita cobrada/pagamentos), quer no momento inicial da sua aprovação, quer após modificações orçamentais. A “Regra do Equilíbrio Orçamental” foi cumprida se atendermos à Receita Corrente Cobrada, à Despesa Corrente paga e amortizações de empréstimos de MLP pagas até ao final do ano, conforme se demonstra no quadro seguinte:

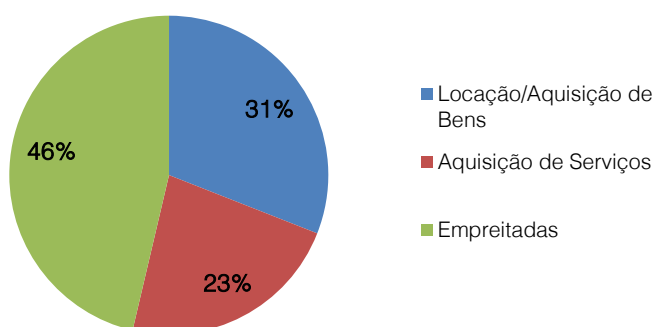
	2019	Receita Bruta Corrente Orçada (Ano) (1)	Despesa Corrente Orçada (Ano) (2)	Média das amortizações de Emp. MLP (3)	Diferença (1) ≥ (2) + (3)
Novo conceito de equilíbrio da RFALEI	Orçamento inicial	49 749 782,00 €	33 195 018,74 €	1 063 546,22 €	15 491 217,04 €
	Orçamento após Modificações Orçamentais	49 749 782,00 €	33 399 365,52 €	1 063 546,22 €	15 286 870,26 €
	2019	Receita Bruta Corrente Cobrada (Ano) (1)	Despesa Corrente paga (Ano) (2)	Amortizações pagas de Emp. MLP (3)	Diferença (1) ≥ (2) + (3)
Novo conceito de equilíbrio da RFALEI	Execução	33 671 904,32 €	24 294 024,27 €	1 063 546,22 €	8 314 333,83 €

2. Contratação Pública

A contratação pública é o instrumento legal de atuação do Município de Penafiel e de afetação dos seus recursos, e que regula, através do Código da Contratação Pública na sua atual redação, a formação e execução dos contratos públicos.

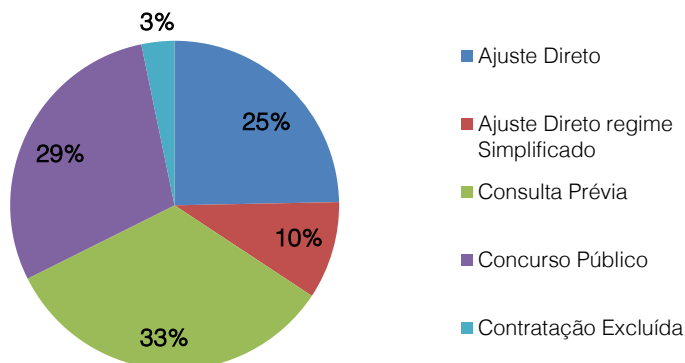
O Município de Penafiel, durante o ano de 2019, adjudicou, ao abrigo do CCP, 11.681.269,08 euros (informação retirada da aplicação CONTRATAÇÃO PÚBLICA - POCAL da Medidata). Neste valor estão incluídos todos os tipos de contratos precedidos de procedimentos de contratação pública.

No que diz respeito à tipologia de contratos regulados pelo Código da Contratação Pública, podemos classifica-los por: Aquisição de serviços, Locação ou aquisição de bens móveis e Empreitadas de obras públicas. Esta divisão está patente no gráfico abaixo.



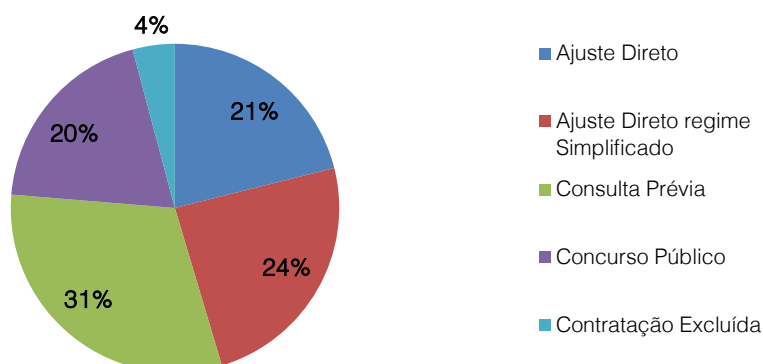


Relativamente ao tipo de procedimento que deram origem a estes contratos, podemos dividi-los em Ajuste Direto, Ajuste Direto Regime Simplificado, Consulta Prévia, Concurso Público e Contratação Excluída (Acordos Quadro).

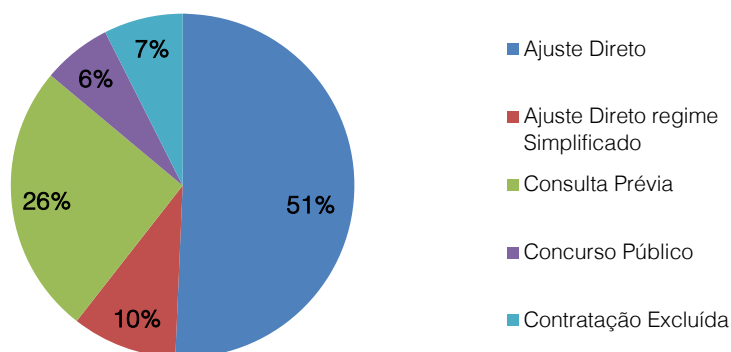


No que diz respeito ao cruzamento de tipos de contrato e tipos de procedimento adotados, temos a seguinte divisão:

Aquisição de Serviços

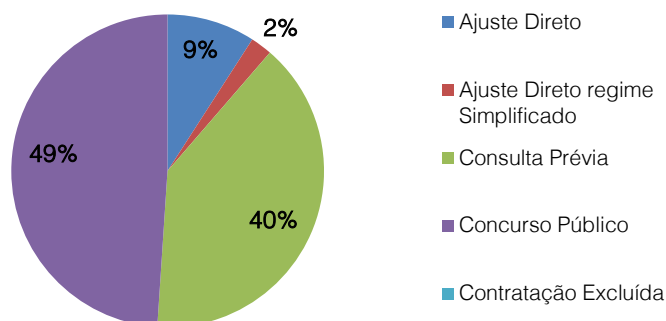


Locação/Aquisição de Bens





Empreitadas



Execução Orçamental

O saldo orçamental positivo dos recebimentos correntes mostra que a execução orçamental do exercício de 2019, para além de produzir meios suficientes para financiar as despesas correntes, cobriu ainda uma parcela das despesas de capital. Do valor das cobranças realizadas pelo município para terceiros – operações de tesouraria – provenientes da divergência entre os valores de recebimentos e pagamentos, verifica-se um saldo de 773.729,45 euros. O saldo das operações orçamentais fixou-se nos 153.422,86 euros.

Recebimentos		Pagamentos	
Saldo da gerência anterior	1 004 694,85	Despesas orçamentais	36 911 547,05
Execução orçamental	342 125,58	Correntes	24 294 024,27
Operações de tesouraria	662 569,27	Capital	12 617 522,78
Receitas orçamentais	36 722 844,33	Operações de tesouraria	2 193 462,25
Correntes	33 671 904,32	Saldo para a gerência seguinte	927 152,31
Capital	3 036 729,92	Execução orçamental	153 422,86
Outras	14 210,09	Operações de tesouraria	773 729,45
Operações de tesouraria	2 304 622,43		
Total	40 032 161,61	Total	40 032 161,61

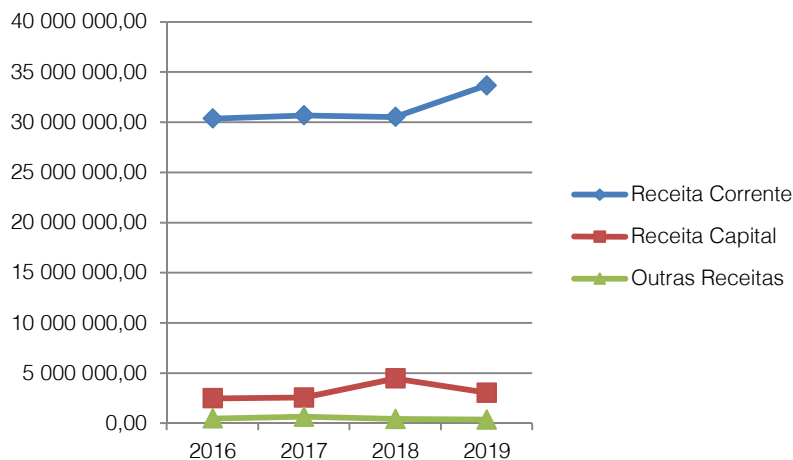
1. Evolução da Receita

No ano de 2019, a receita total subiu cerca de 5% em relação ao exercício anterior, o valor mais alto de execução dos últimos 4 anos. A taxa de execução total do orçamento da receita foi de 59,85%. A receita de corrente aumentou cerca de 10% em relação ao exercício anterior, atingindo uma taxa de execução na ordem dos 68%. A receita de capital diminuiu 31,8% comparativamente ao exercício de 2018, a sua execução fixou-se nos 26%.

	2016	2017	2018	2019
Receita Total	33 306 763,99	33 876 316,05	35 399 947,29	37 064 969,91
Receita Corrente	30 361 844,38	30 679 096,88	30 525 794,88	33 671 904,32
Receita Capital	2 472 832,55	2 553 694,85	4 456 013,42	3 036 729,92
Outras Receitas	472 087,06	643 524,32	418 138,99	356 335,67

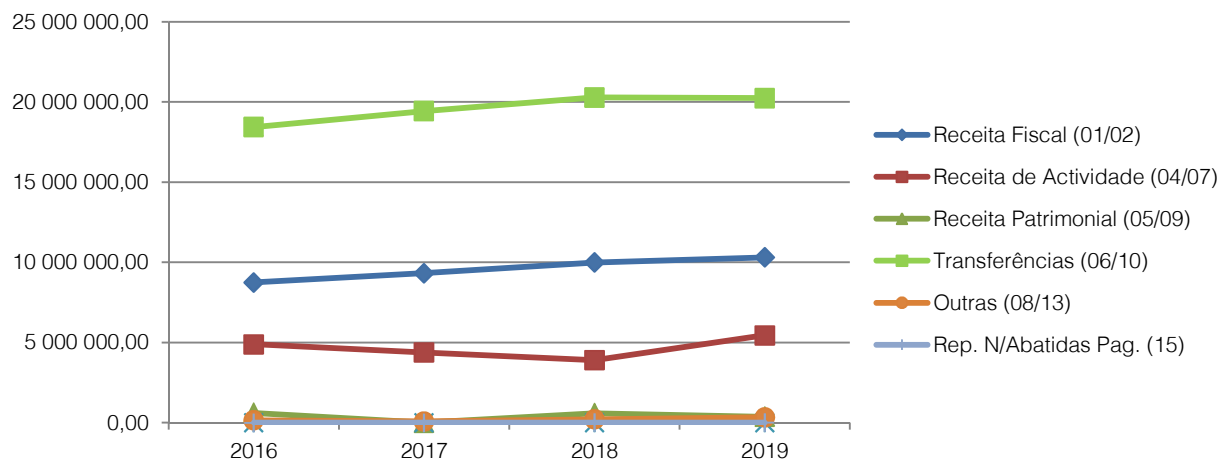


Evolução da Receita



Receita por grandes agregados

Receita por grandes agregados	2016	2017	2018	2019			Taxa Exec. (4/2)	Variação (4/1)-1
				Dotação	Liquidada	Cobrada		
				(1)	(2)	(3)		
Receita Fiscal	8 744 058,27	9 327 255,76	9 997 110,82	12 045 000,00	10 235 243,78	10 311 693,27	85,61%	3,15%
Receita de Actividade	4 894 124,52	4 382 496,08	3 902 183,86	12 479 500,00	5 857 055,41	5 446 871,91	43,65%	39,59%
Receita Patrimonial	607 343,00	1 000,00	589 453,41	62 500,00	370 236,30	370 236,30	592,38%	-37,19%
Transferências	18 438 813,98	19 437 912,12	20 282 902,57	33 976 500,00	20 368 113,18	20 238 591,15	59,57%	-0,22%
Empréstimos	0,00	0,00	0,00	500,00	0,00	0,00	0,00%	
Outras	150 337,16	84 127,77	210 157,64	2 516 000,00	341 241,61	341 241,61	13,56%	62,37%
Rep. N/Abatidas Pag.	3 783,14	1 919,39	6 223,66	5 000,00	14 210,09	14 210,09	284,20%	128,32%
Total	32 838 460,07	33 234 711,12	34 988 031,96	61 085 000,00	37 186 100,37	36 722 844,33	60,12%	4,96%





Receita Fiscal

Receita Fiscal	2016	2017	2018	2019			Taxa Exec. (4/2)	Variação (4/1)-1
				Dotação	Liquidada	Cobrada		
				(1)	(2)	(3)		
Impostos Directos	8 706 962,02	9 296 798,35	9 955 153,17	11 850 000,00	10 192 671,39	10 192 671,39	86,01%	2,39%
IMI / Contrib. Autárquica	5 038 297,95	5 167 336,66	5 574 827,70	5 650 000,00	5 638 384,64	5 638 384,64	99,79%	1,14%
IMT / Sisa	1 191 159,53	1 637 237,86	1 841 753,96	2 550 000,00	1 766 137,58	1 766 137,58	69,26%	-4,11%
Imp. Único Circulação	1 344 699,47	1 455 326,37	1 559 907,72	2 000 000,00	1 658 160,34	1 658 160,34	82,91%	6,30%
Derrama	1 132 805,07	1 036 897,46	978 663,79	1 650 000,00	1 129 988,83	1 129 988,83	68,48%	15,46%
Impostos Indirectos	37 096,25	30 457,41	41 957,65	195 000,00	42 572,39	119 021,88	61,04%	183,67%
Mercados e Feiras	0,00	0,00	0,00	50 000,00	0,00	0,00	0,00%	0,00%
Loteamento e Obras	0,00	0,00	0,00	10 000,00	0,00	0,00	0,00%	0,00%
Ocup. Via Pública	1 315,40	1 240,67	3 015,60	15 000,00	3 077,80	3 063,52	20,42%	1,59%
Publicidade	19 667,27	12 698,63	22 016,33	75 000,00	21 436,85	21 099,12	28,13%	-4,17%
Outros	16 113,58	16 518,11	16 925,72	45 000,00	18 057,74	94 859,24	210,80%	460,44%
Total	8 744 058,27	9 327 255,76	9 997 110,82	12 045 000,00	10 235 243,78	10 311 693,27	85,61%	3,15%

Receita associada à actividade

Receita associada à actividade	2016	2017	2018	2019				Taxa Exec. (4/2)	Variação (4/1)-1
				Dotação	Receitas por cobrar início ano	Liquidada	Cobrada		
				(1)	(2)	(3)	(4)		
Taxas, Multas e Outras Penalidades	922 526,44	1 003 403,79	826 459,98	5 406 000,00	1 029,45	1 386 901,02	1 352 392,27	25,02%	63,64%
Mercados e Feiras	139 169,25	135 514,96	136 828,55	950 000,00	0,00	157 714,11	157 714,11	16,60%	15,26%
Loteamento e Obras	547 553,51	492 391,98	505 336,20	1 800 000,00	47,37	960 336,67	960 305,55	53,35%	90,03%
Ocupação da Via Pública	15 895,69	13 803,82	11 677,24	250 000,00	24,48	12 752,75	12 701,31	5,08%	8,77%
Caça, uso e porte de arma	0,00	0,00	0,00	1 000,00	0,00	0,00	0,00	0,00%	
Outros	138 445,70	137 025,49	125 704,71	1 955 000,00	73,80	224 120,62	189 694,45	9,70%	50,90%
Multas e Outras Penalidades	81 462,29	224 667,54	46 913,28	450 000,00	883,80	31 976,85	31 976,85	7,11%	-31,84%
Venda de Bens e Serviços Correntes	3 971 598,08	3 379 092,29	3 075 723,88	7 073 500,00	580 831,49	4 470 154,39	4 094 479,64	57,88%	33,12%
Venda de Bens	31,88	15,15	46,40	25 000,00	1 512,09	32,69	32,69	0,13%	-29,55%
Serviços	2 125 379,84	1 774 036,37	1 898 500,02	3 848 500,00	577 375,18	2 621 176,75	2 606 675,64	67,73%	37,30%
Rendas	1 846 186,36	1 605 040,77	1 177 177,46	3 200 000,00	1 944,22	1 848 944,95	1 487 771,31	46,49%	26,38%
Total	4 894 124,52	4 382 496,08	3 902 183,86	12 479 500,00	581 860,94	5 857 055,41	5 446 871,91	43,65%	39,59%



Receita proveniente do património municipal

Receitas da alienação e administração do património Municipal	2016	2017	2018	2019			Taxa Exec. (4/2)	Variação (4/1)-1
				Dotação (2)	Liquidada (3)	Cobrada (4)		
			(1)	(2)	(3)	(4)		
Rendimentos de Propriedade	0,00	0,00	1 315,04	61 500,00	0,00	0,00	0,00%	-100,00%
Venda de Bens de Investimento	607 343,00	1 000,00	588 138,37	1 000,00	370 236,30	370 236,30	37023,63%	-37,05%
Activos Financeiros	0,00	0,00	0,00	25 000,00	0,00	0,00	0,00%	
Total	607 343,00	1 000,00	589 453,41	87 500,00	370 236,30	370 236,30	423,13%	-37,19%

Receita de transferências

Transferências Correntes e de Capital	2016	2017	2018	2019			Taxa Exec. (4/2)	Variação (4/1)-1
				Dotação (2)	Liquidada (3)	Cobrada (4)		
			(1)	(2)	(3)	(4)		
Transferências Obrigatórias	15 547 031,78	16 029 146,00	16 317 580,24	17 531 068,00	17 531 068,00	17 531 068,00	100,00%	7,44%
Fundos Comunitários	484 417,71	1 059 683,00	1 895 478,90	2 000 000,00	389 152,51	389 152,51	19,46%	-79,47%
Administração Central	2 242 146,65	2 124 377,27	1 517 821,99	5 545 765,00	1 849 035,53	1 845 080,53	33,27%	21,56%
Outras	165 217,84	224 705,85	552 021,44	8 899 667,00	598 857,14	473 290,11	5,32%	14,26%
Total	18 438 813,98	19 437 912,12	20 282 902,57	33 976 500,00	20 368 113,18	20 238 591,15	59,57%	-0,22%

Nos termos do n.º 2 do artigo 238.º da Constituição da República Portuguesa, o regime das finanças locais, estabelecido por lei, visa a justa repartição dos recursos públicos pelo Estado e pelas autarquias locais e a necessária correção de desigualdades entre autarquias do mesmo grau. A participação dos municípios nos impostos do Estado encontra-se definida na Lei n.º 73/2013, de 3 de setembro (Lei que estabelece o regime financeiro das autarquias locais e das entidades intermunicipais - RFALEI).

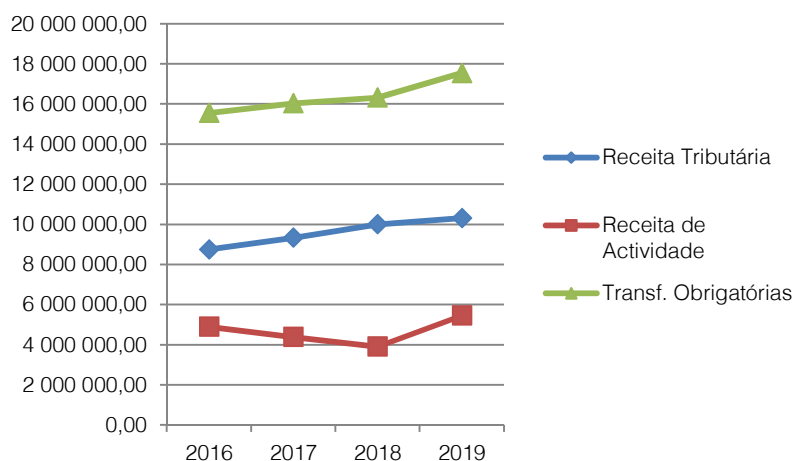
As transferências recebidas em 2019, correntes e de capital, subdividem-se em transferências obrigatórias do Orçamento de Estado e transferências provenientes de fundos comunitários, da administração central e outras.

Receita Estrutural

Receita Estrutural	2016	2017	2018	2019			Taxa Exec. (4/2)	Variação (4/1)-1
				Dotação (2)	Liquidada (3)	Cobrada (4)		
			(1)	(2)	(3)	(4)		
Tributária	8 744 058,27	9 327 255,76	9 997 110,82	12 045 000,00	10 235 243,78	10 311 693,27	85,61%	3,15%
Actividade	4 894 124,52	4 382 496,08	3 902 183,86	12 479 500,00	5 857 055,41	5 446 871,91	43,65%	39,59%
Transferências	15 547 031,78	16 029 146,00	16 317 580,24	17 531 068,00	17 531 068,00	17 531 068,00	100,00%	7,44%
TOTAL	29 185 214,57	29 738 897,84	30 216 874,92	42 055 568,00	33 623 367,19	33 289 633,18	79,16%	10,17%



As receitas estruturais procedem dos recursos regulares e estáveis que o Município é capaz de gerar nos diferentes anos económicos. A receita estrutural, a 31 de Dezembro de 2019, totalizou 33,3 milhões de euros, uma subida de 10,17% em relação ao ano anterior, apresentando uma execução total de 79,16%.

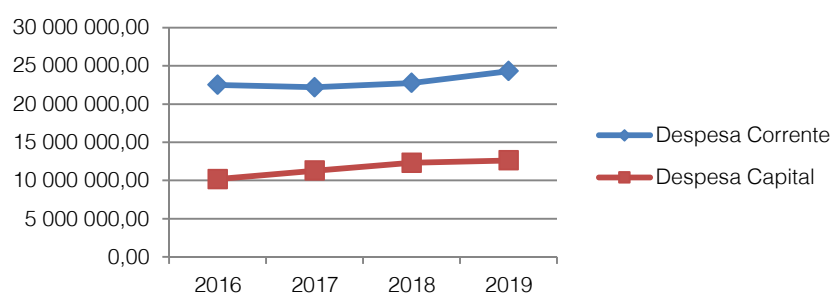


A análise aos quadros e gráficos evidencia o elevado peso das Transferências do Orçamento de Estado no total das receitas da autarquia. Destaque ainda para a Receita Fiscal, nomeadamente os valores arrecadados referentes a impostos diretos (IMI, IMT, IUC e Derrama) e a Receita da Atividade, com relevância para a venda de serviços correntes (resíduos sólidos urbanos) e rendas.

1. Evolução da Despesa

Comparativamente ao exercício anterior, a despesa total em 2019 apresentou um aumento 5,29%, a taxa de execução global fixou-se nos 59,85%.

Despesas correntes e de capital	2016	2017	2018	2019				Variação
				Dotação	Compromisso	Execução	Tx. Execução	
Despesa Corrente	22 495 614,50	22 186 105,98	22 753 997,55	33 399 365,52	33 301 586,08	24 294 024,27	72,74%	6,77%
Despesa Capital	10 169 544,56	11 278 294,74	12 303 824,16	28 277 760,06	27 402 497,95	12 617 522,78	44,62%	2,55%
Total	32 665 159,06	33 464 400,72	35 057 821,71	61 677 125,58	60 704 084,03	36 911 547,05	59,85%	5,29%





Despesa Corrente

Despesa Corrente	2016	2017	2018	2019				Variação	
				Dotação	Compromisso	Execução	%	%	
Pessoal	10 584 605,08	10 342 066,91	11 022 233,69	12 382 292,34	11 895 019,53	11 685 455,08	94,37%	6,02%	
Aquisição Bens Serviços	9 046 620,82	9 296 546,11	9 179 387,69	16 961 415,00	17 679 941,46	9 704 595,45	57,22%	5,72%	
Enc. Correntes Dívida	144 837,71	110 294,34	82 526,43	63 005,24	57 538,78	57 538,78	91,32%	-30,28%	
Transferências Correntes	2 260 383,53	2 080 900,50	1 947 637,92	3 489 800,00	3 225 675,67	2 403 821,30	68,88%	23,42%	
Subsídios	0,00	0,00	0,00	6 000,00	0,00	0,00	0,00%	0,00%	
Outras	459 166,36	356 298,12	522 211,82	496 852,94	443 410,64	442 613,66	89,08%	-15,24%	
Total	22 495 613,50	22 186 105,98	22 753 997,55	33 399 365,52	33 301 586,08	24 294 024,27	72,74%	6,77%	

Despesa de Capital

Despesa Capital	2016	2017	2018	2019				Variação	
				Dotação	Compromisso	Execução	%	%	
Aquisição Bens Investimento	7 707 598,39	8 931 629,21	9 960 749,58	26 030 499,11	25 166 208,93	10 485 922,53	40,28%	5,27%	
Transferências de Capital	959 420,00	922 152,84	922 152,84	1 029 744,68	1 026 841,61	922 152,84	89,55%	0,00%	
Activos Financeiros	232 180,00	232 180,00	232 184,00	66 090,50	58 045,25	58 045,25	87,83%	-75,00%	
Passivos Financeiros	1 270 346,17	1 192 332,69	1 188 737,74	1 151 425,77	1 151 402,16	1 151 402,16	100%	3,14%	
Total	10 169 544,56	11 278 294,74	12 303 824,16	28 277 760,06	27 402 497,95	12 617 522,78	44,62%	2,55%	

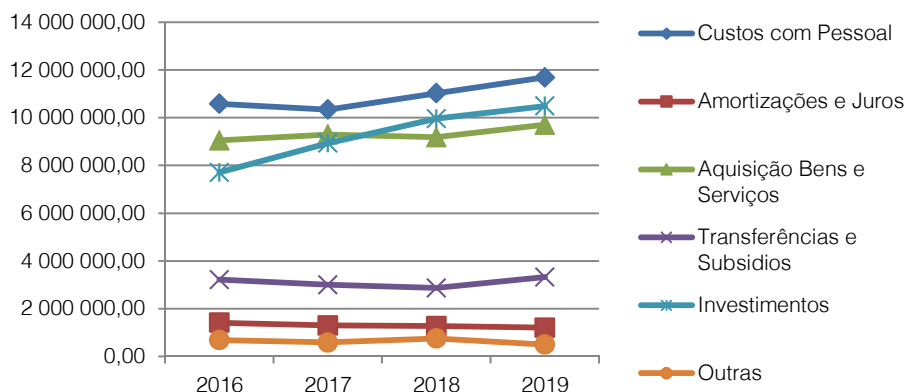
No período em análise, as despesas totais registaram crescimento na ordem dos 5,29%, atingindo os 36,9 milhões de euros. As despesas de investimento confirmam a tendência de crescimento registada nos exercícios em comparação, registando uma subida de 2,55%. A aquisição de bens e serviços correntes registou uma subida na ordem dos 5,7%, os custos com pessoal subiram cerca de 6%. As transferências e subsídios registaram um aumento na ordem dos 16%, os encargos da dívida diminuíram 4,9% em relação ao exercício anterior.

Despesas por grandes agregados

Despesa por grandes agregados	2016	2017	2018	2019				Var.	
				Dotação	Compromisso	Execução	%	%	
Custos com Pessoal	10 584 605,08	10 342 066,91	11 022 233,69	12 382 292,34	11 895 019,53	11 685 455,08	94,37%	6,02%	
Amortizações e Juros	1 415 184,88	1 302 627,03	1 271 264,17	1 214 431,01	1 208 940,94	1 208 940,94	99,55%	-4,90%	
Aquisição Bens e Serviços	9 046 620,82	9 296 546,11	9 179 387,69	16 961 415,00	17 679 941,46	9 704 595,45	57,22%	5,72%	
Transferências e Subsídios	3 219 803,53	3 003 053,34	2 869 790,76	4 525 544,68	4 252 517,28	3 325 974,14	73,49%	15,90%	
Investimentos	7 707 598,39	8 931 629,21	9 960 749,58	26 030 499,11	25 166 208,93	10 485 922,53	40,28%	5,27%	
Outras	691 346,36	588 478,12	754 395,82	562 943,44	501 455,89	500 658,91	88,94%	-33,63%	
Total	32 665 159,06	33 464 400,72	35 057 821,71	61 677 125,58	60 704 084,03	36 911 547,05	59,85%	5,29%	



Município de Penafiel



Despesas com o pessoal

Pessoal	2016	2017	2018	2019				Var.
				Dotação	Compromisso	Execução	%	%
Membros Órgão Autárquicos	255 088,33	256 140,59	312 639,36	288 988,15	285 871,47	285 871,47	98,92%	-8,56%
Pessoal do Quadro	4 994 753,42	5 150 753,67	5 271 309,70	6 398 894,02	6 314 645,61	6 314 645,61	98,68%	19,79%
Pessoal Contratado a Termo	572 524,48	404 604,37	429 926,55	0,00	0,00	0,00	0,00%	-100%
Pessoal em Qualquer Outra Situação	449 104,17	275 103,76	345 708,98	36 800,00	26 779,08	26 779,08	72,77%	-92,25%
Representação / Suplementos e Prémios	55 749,57	60 074,21	60 777,72	64 500,00	60 507,10	60 507,10	93,81%	-0,45%
Sub. Refeição + Sub. Férias e Natal	1 550 376,81	1 604 889,53	1 763 759,44	1 896 839,46	1 820 795,35	1 820 795,35	95,99%	3,23%
Remunerações por Doença e Maternidade / Paternidade	41 024,16	12 539,88	22 215,05	43 500,00	27 665,84	27 665,84	63,60%	24,54%
TOTAL DAS REMUNERAÇÕES CERTAS	7 918 620,94	7 764 106,01	8 206 336,80	8 729 521,63	8 536 264,45	8 536 264,45	97,79%	4,02%
Horas Extraordinárias	128 773,05	167 447,94	193 647,78	227 250,00	221 515,82	221 515,82	97,48%	14,39%
Ajudas de Custo	7 475,78	8 025,49	11 266,91	14 000,00	8 497,91	8 497,91	60,70%	-24,58%
Subsídio de Turno	100 026,60	93 445,09	97 384,69	114 450,00	103 719,74	103 719,74	90,62%	6,51%
Outros Abonos	35 007,84	63 954,97	90 325,44	48 500,00	39 635,86	39 635,86	81,72%	-56,12%
TOTAL ABONOS VAR. OU EVENTUAIS	271 283,27	332 873,49	392 624,82	404 200,00	373 369,33	373 369,33	92,37%	-4,90%
Encargos com Saúde	634 414,88	459 438,70	582 975,52	1 042 000,00	992 797,80	783 233,35	75,17%	34,35%
Subsídio Familiar Crianças e Jovens / Outras	47 093,41	45 021,76	36 648,47	55 000,00	38 942,47	38 942,47	70,80%	6,26%
Contribuições Seg. Social	1 713 192,58	1 740 626,95	1 803 648,08	2 151 570,71	1 953 645,48	1 953 645,48	90,80%	8,32%
TOTAL SEGURANÇA SOCIAL	2 394 700,87	2 245 087,41	2 423 272,07	3 248 570,71	2 985 385,75	2 775 821,30	85,45%	14,55%
TOTAL	10 584 605,08	10 342 066,91	11 022 233,69	12 382 292,34	11 985 019,53	11 685 455,08	94,37%	6,02%



Aquisição de Bens e Serviços Correntes

Aquisição de bens e serviços correntes	2016	2017	2018	2019				Variação	
				Dotação	Compromisso	Execução	%	%	
Aquisição de Bens	3 029 281,79	2 462 936,96	2 409 915,11	4 538 490,00	4 028 738,39	2 351 158,47	51,80%	-2,44%	
Aquisição de Serviços	6 017 339,03	6 833 609,15	6 769 472,58	12 422 925,00	13 651 203,07	7 353 436,98	59,19%	8,63%	
TOTAL	9 046 620,82	9 296 546,11	9 179 387,69	16 961 415,00	17 679 941,46	9 704 595,45	57,22%	5,72%	

Transferências

Transferências correntes e de capital	2016	2017	2018	2019				Var.	
				Dotação	Compromisso	Execução	%	%	
Administração Central	19 670,04	19 874,83	512,60	5 000,00	1 834,20	1 834,20	36,68%	257,82%	
Administração Local	397 642,61	176 734,24	189 880,32	632 000,00	531 239,57	229 135,78	36,26%	20,67%	
Instituições sem Fins Lucrativos	1 591 426,70	1 620 355,18	1 460 221,92	2 123 000,00	2 058 824,83	1 625 930,49	76,59%	11,35%	
Famílias	251 644,18	263 936,25	297 023,08	729 800,00	633 777,07	546 920,83	74,94%	84,13%	
Total das Transferências Correntes	2 260 383,53	2 080 900,50	1 947 637,92	3 489 800,00	3 225 675,67	2 403 821,30	68,88%	23,42%	
Administração Local	922 152,84	922 152,84	922 152,84	959 744,68	956 841,61	922 152,84	96,08%	0,00%	
Instituições Sem Fins Lucrativos	37 267,16	0,00	0,00	70 000,00	70 000,00	0,00	0,00%	0,00%	
Total Transferências de Capital	959 420,00	922 152,84	922 152,84	1 029 744,68	1 026 841,61	922 152,84	89,55%	0,00%	
TOTAL	3 219 803,53	3 003 053,34	2 869 790,76	4 519 544,68	4 252 517,28	3 325 974,14	73,59%	15,90%	

Despesas de Investimento

Despesas de Investimento	2016	2017	2018	2019				Var.	
				Dotação	Compromisso	Execução	%	%	
Terrenos	0,00	65 769,10	0,00	335 000,00	287 932,48	187 932,48	56,10%	100,00%	
Habitacões	0,00	0,00	0,00	0,00	0,00	0,00	0,00%	0,00%	
Edifícios	1 491 983,09	1 845 429,35	1 196 016,19	4 716 500,00	4 574 354,53	1 469 422,00	31,15%	22,86%	
Construções Diversas	5 359 623,20	6 009 800,80	5 641 051,23	16 754 730,00	16 348 435,53	6 737 873,63	40,21%	19,44%	
Material Transporte	0,00	40 096,98	106 769,05	190 000,00	183 884,98	159 531,00	83,96%	49,42%	
Equipamento Administrativo	100 275,68	120 612,98	101 828,33	102 500,00	91 233,02	22 531,06	21,98%	-77,87%	
Equipamento Básico	94 422,69	109 622,43	48 178,55	195 000,00	182 249,35	69 078,68	35,42%	43,38%	
Outros Investimentos	661 293,73	740 297,57	2 866 906,23	3 736 769,11	3 498 119,21	1 839 553,34	49,23%	-35,83%	
TOTAL	7 707 598,39	8 931 629,21	9 960 749,58	26 030 499,11	25 166 208,93	10 485 922,19	40,28%	5,27%	



Serviço da Dívida e Outros Encargos Financeiros

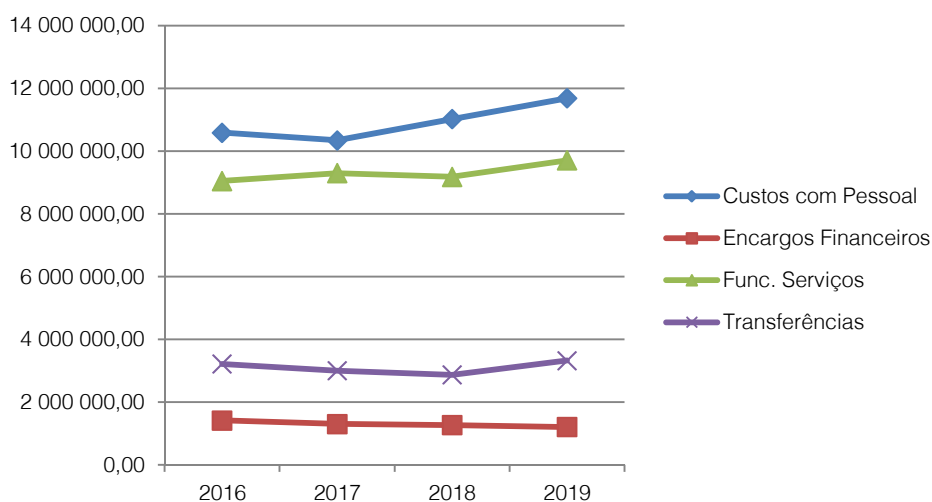
Operações Financeiras	2016	2017	2018	2019				Var. %
				Dotação	Compromisso	Execução	%	
Juros	144 838,71	110 294,34	82 526,43	63 005,24	57 538,78	57 538,78	91,32%	-30,28%
Empréstimos Bancários MLP	78 361,74	62 784,13	46 890,95	49 005,24	48 703,03	48 703,03	99,38%	3,86%
Outros Juros	66 476,97	47 510,21	35 635,48	14 000,00	8 835,75	8 835,75	63,11%	-75,21%
Amortizações Emp. MLP	1 270 346,17	1 192 332,69	1 188 737,74	1 151 425,77	1 151 402,16	1 151 402,16	100,00%	-3,14%
TOTAL	1 415 184,88	1 302 627,03	1 271 264,17	1 214 431,01	1 208 940,94	1 208 940,94	99,55%	-4,90%

Despesa estrutural

Despesa Estrutural	2016	2017	2018	2019				%
				Dotação	Compromisso	Execução	%	
Custos com Pessoal	10 584 605,08	10 342 066,91	11 022 233,69	12 382 292,34	11 895 019,53	11 685 455,08	94,37%	6,02%
Encargos Financeiros	1 415 184,88	1 302 627,03	1 271 264,17	1 214 431,01	1 208 940,94	1 208 940,94	99,55%	-4,90%
Func. Serviços	9 046 620,82	9 296 546,11	9 179 387,69	16 961 415,00	17 679 941,46	9 704 595,45	57,22%	5,72%
Transferências	3 219 803,53	3 003 053,34	2 869 790,76	4 519 544,68	4 252 517,28	3 325 974,14	73,59%	15,90%
Total	24 266 214,31	23 944 293,39	24 342 676,31	35 077 683,03	35 036 419,21	25 924 965,61	73,91%	6,50%

As despesas estruturais correspondem ao conjunto dos gastos certos e regulares e/ou destinados ao cumprimento de obrigações legais.

Evolução da despesa estrutural





INDICADORES E RÁCIOS

Apresentam-se uma série de indicadores relativos ao cumprimento de equilíbrios legalmente exigidos, aos meios humanos e financeiros do Município, as medidas de eficácia e de eficiência da actuação municipal e a evolução comparativamente aos últimos exercícios:

Rácios de Gestão

Este tipo de rácios permite evidenciar a relação entre as receitas e despesas correntes e de capital, bem como o peso das despesas de pessoal na execução orçamental.

	2017	2018	2019
Despesas Correntes	72,32%	74,54%	72,15%
Receitas Correntes			
Despesas Capital	441,65%	276,12%	415,50%
Receita Capital			
Despesas com Pessoal	33,71%	36,11%	34,70%
Receitas Correntes			
Despesas com Pessoal	46,62%	48,44%	48,10%
Despesas Correntes			
Despesas com Pessoal	30,90%	31,44%	31,66%
Despesas Total			

Rácios de Investimento

O peso dos investimentos nas despesas, o valor médio dos mesmos por habitante e km².

	2017	2018	2019
Investimento	79,19%	80,96%	83,11%
Despesa capital			
Investimento	26,69%	28,41%	28,41%
Despesa Total			
Investimento	127,45	142,14	149,09
População			
Investimento	42082,69	46931,54	49405,97
Área do Município			

Rácios de Equilíbrio Curto Prazo

Para análise do equilíbrio de curto prazo procedeu-se à avaliação dos rácios de Liquidez que visam medir a razoabilidade dos níveis de tesouraria, sendo que o mais utilizado é o rácio de liquidez geral. Este rácio dá-nos a relação entre os ativos em dinheiro (ou facilmente convertíveis em dinheiro) com o montante que será exigível a curto prazo.



	2017	2018	2019
Ativo Circulante	8,53%	11,34%	17,42%
Passivo Circulante			
Disponibilidades	4,43%	5,98%	8,72%
Passivo Circulante			

Sustentabilidade

Nos indicadores de solvabilidade, um valor muito baixo pode indiciar elevada fragilidade económico-financeira. Quanto mais elevado for este rácio, maior a estabilidade financeira. Quanto mais baixo, maior a vulnerabilidade.

	2017	2018	2019
Fundos próprios	196,35%	211,24%	244,56%
Passivo			
Ativo Líquido	296,35%	311,24%	344,56%
Passivo			
Fundos próprios	66,26%	67,87%	70,98%
Ativo Líquido			

Endividamento

Os indicadores de endividamento relacionam as origens de recursos entre si, retratando a posição entre Fundos Próprios e capital alheio. Indicam o grau de dependência em relação ao capital alheio.

	2017	2018	2019
Passivo	33,74%	32,13%	29,02%
Ativo Líquido			
Dividas MLP	4,66%	4,17%	3,68%
Ativo Líquido			
Dividas CP (sem acres. e dif.)	11,16%	8,86%	5,79%
Ativo Líquido			

NOTAS FINAIS

Apesar de ainda não se terem verificado impactos materiais na sua actividade, o Município de Penafiel está a acompanhar a evolução da situação do vírus Covid-19 a nível local e nacional, com vista a tomar atempadamente as medidas que se afigurem necessárias para minimizar o impacto do vírus Covid-19, visando:

- Salvar a vida e a saúde dos trabalhadores através de aconselhamento preventivo eficaz sobre cuidados de saúde e disponibilização de informação e meios de protecção adequados;



Município de Penafiel

- Preparar a resposta operacional e manter os serviços essenciais em funcionamento; e
- Minimizar os efeitos nas actividades municipais e preparar o rápido restabelecimento do normal funcionamento.

Dada a informação existente até ao momento acerca da severidade da pandemia e a incerteza quanto à extensão temporal das medidas preventivas que o Governo entretanto tomou, nomeadamente da situação de estado de emergência, é extremamente difícil quantificar, com um razoável grau de confiança, os impactos financeiros associados. O Município irá continuar a monitorizar a ameaça e as suas implicações na sua actividade.

Considera-se ainda que o pressuposto da continuidade, utilizado na preparação das demonstrações financeiras, se mantém apropriado. De acordo com as normas contabilísticas, este evento foi considerado um evento subsequente não ajustável.

SISTEMA DE CONTROLO INTERNO
CÂMARA MUNICIPAL DE PENAFIEL





SISTEMA DE CONTROLO INTERNO

ÍNDICE

Preâmbulo	3
CAPÍTULO I Disposições Gerais	5
CAPÍTULO II Princípios e Regras	5
CAPÍTULO III Organização dos Serviços	9
CAPÍTULO IV Disponibilidades	14
CAPÍTULO V Contas de Terceiros	16
CAPÍTULO VI Existências	17
CAPÍTULO VII Imobilizado	18
CAPÍTULO VIII Fundos de Maneio	19
CAPÍTULO IX Responsabilidade Funcional	20
CAPÍTULO X Disposições Finais e Transitórias	20



I. PREÂMBULO

I.

O Plano Oficial de Contabilidade das Autarquias Locais (POCAL), aprovado pelo Decreto-Lei n.º 54-A/99, de 22 de Fevereiro, “consubstancia a reforma da administração financeira e das contas públicas no sector da administração autárquica”, tendo em vista o facto de se tornar indispensável o conhecimento integral e rigoroso da composição do património autárquico para que seja possível maximizar o seu contributo para o desenvolvimento das localidades locais.

Como se conclui da leitura do Preâmbulo do citado diploma legal, o principal objectivo do PCAL é a “criação de condições para a integração consistente da contabilidade orçamental, patrimonial e de custos numa contabilidade pública moderna, que constitua um instrumento fundamental de apoio à gestão das autarquias locais”.

E isto, por forma a permitir o controlo financeiro e a disponibilização de informação para os órgãos autárquicos, o estabelecimento de regras e procedimentos específicos para a execução orçamental e modificação dos documentos previsionais, uma execução orçamental que terá em consideração os princípios da mais racional utilização das dotações e da melhor gestão de tesouraria, uma melhor uniformização de critérios de previsão, a obtenção expedita dos elementos indispensáveis ao cálculo dos agregados relevantes da contabilidade nacional e a disponibilização de informação sobre a situação patrimonial de cada autarquia local.

II.

O prosseguimento dos desideratos enunciados no ponto I passa, necessariamente, pela implementação “Sistema de Controlo Interno”.

Tal como consta do diploma, em execução do qual se estabelece o presente normativo, os métodos e procedimentos de controlo visam os seguintes objectivos:

- a) A salvaguarda da legalidade e regularidade no que respeita à elaboração, execução e modificação dos documentos previsionais, à elaboração das demonstrações financeiras e ao sistema contabilístico;
- b) O cumprimento das deliberações dos órgãos e das decisões dos respectivos titulares;
- c) A salvaguarda do património;
- d) A aprovação e controlo de documentos;
- e) A exactidão e integridade dos registos contabilísticos e, bem assim, a garantia da fiabilidade da informação produzida;
- f) O incremento da eficiência das operações;
- g) A adequada utilização dos fundos e o cumprimento dos limites legais à assunção de encargos;
- h) O controlo das aplicações e do ambiente informático;
- i) A transparência e a concorrência no âmbito dos mercados públicos;
- j) O registo oportuno das operações pela quantia correcta, nos documentos e livros apropriados e no período contabilístico a que respeitam, de acordo com as decisões de gestão e no respeito das normas legais.

O Sistema de Controlo Interno, que constitui uma das grandes inovações do POCAL, deverá englobar o plano de organização, políticas, métodos e procedimentos de controlo, bem como todos os demais métodos e procedimentos susceptíveis de contribuir para “assegurar o desenvolvimento das actividades de forma ordenada e eficiente, incluindo a salvaguarda dos activos, a prevenção e detecção de situações de ilegalidade, fraude e erro, a exactidão e a



integridade dos registos contabilísticos e a preparação oportuna de informação financeira fiável”.

III.

A elaboração de um tal documento carece de um estudo e desenvolvimento profundos, por forma a abarcar todos os aspectos que no mesmo devem ser tratados.

Porém, tornando-se necessário implementar, desde já, um conjunto de regras essenciais, apresenta-se agora um documento contendo, apenas e só, o estritamente indispensável - organização dos serviços e métodos e controlo interno - reservando, para tratamento futuro, as demais matérias que devem ser englobadas no Sistema de Controlo Interno, inter-relacionando os actos administrativos de vários serviços em sequências lógicas e eficazes.

Importa referir que este documento pressupõe um estrutura de funcionamento constituída (no que concerne à gestão financeira e patrimonial) pelas seguintes unidades orgânicas:

Assim:

Em cumprimento do disposto no ponto 2.9.3 do “Plano Oficial de Contabilidade das Autarquias Locais”, aprovado pelo Decreto-Lei 54-A/99, de 22 de Fevereiro, a Câmara Municipal deliberou em 2000/09/25 aprovar o “Sistema de Controlo Interno”, que passará a vigorar a partir de 2001/01/01, consubstanciando nas normas seguintes:



CAPÍTULO I

Disposições Gerais

Artigo 1.º

O presente diploma visa estabelecer um conjunto de regras definidoras de políticas, métodos e procedimentos de controlo que permitam assegurar o desenvolvimento das actividades atinentes à evolução patrimonial, de forma ordenada e eficiente, incluindo a salvaguarda dos activos, a prevenção e detecção de situações de ilegalidade, fraude e erro, a exactidão e a integridade dos registos contabilísticos e a preparação oportuna de informação financeira fiável.

Artigo 2.º

O presente diploma é aplicável a todos os serviços da autarquia.

Artigo 3.º

Compete às direcções de departamento, dentro da respectiva unidade orgânica, implementar o cumprimento das normas definidas no presente diploma e dos preceitos legais em vigor.

Artigo 4.º

1. A direcção do Departamento Financeiro (D.F.) reunirá os contributos das restantes direcções decorrentes da aplicação das presentes normas, nas suas atribuições de acompanhamento e avaliação permanente do presente regulamento.
2. Aqueles contributos sustentarão a proposta de revisão e actualização que a direcção do D.F. remeterá à apreciação da presidência, pelo menos, de dois em dois anos, que, se assim o entender, submeterá a decisão do órgão executivo.

CAPÍTULO II

Princípios e Regras

Artigo 5.º

Na elaboração e execução do orçamento das autarquias locais devem ser seguidos os seguintes princípios orçamentais:

- a) **Princípio da Independência:** a elaboração, aprovação e execução do orçamento das autarquias locais é independente do Orçamento do Estado;
- b) **Princípio da Anualidade:** os montantes previstos no orçamento são anuais, coincidindo o ano económico com o ano civil;
- c) **Princípio da Unidade:** o orçamento das autarquias locais é único;
- d) **Princípio da Universalidade:** o orçamento compreende todas as despesas e receitas, inclusive as dos serviços municipalizados, em termos globais, devendo o orçamento destes serviços apresentar-se em anexo;
- e) **Princípio do Equilíbrio:** o orçamento prevê os recursos necessários para cobrir todas as despesas, e as receitas correntes devem ser pelo menos iguais às despesas correntes;
- f) **Princípio da Especificação:** o orçamento discrimina suficientemente todas as despesas e receitas nele previstas;
- g) **Princípio da Não Consignação:** o produto de quaisquer receitas não pode ser afecto à cobertura de determinadas despesas, salvo quando essa afectação for permitida por lei;



- h) **Princípio da Não Compensação:** todas as despesas e receitas são inscritas pela importância integral, sem deduções de qualquer natureza.

Artigo 6.º

A aplicação dos princípios contabilísticos fundamentais a seguir formulados deve conduzir à obtenção de uma imagem verdadeira e apropriada da situação financeira, dos resultados e da execução orçamental da entidade:

- a) **Princípio da Entidade Contabilística:** constitui entidade contabilística todo o ente público ou de direito que esteja obrigado a elaborar e apresentar contas de acordo com o presente Plano. Quando as estruturas organizativas e as necessidades de gestão e informação requeiram, podem ser criadas subentidades contabilísticas, desde que esteja devidamente assegurada a coordenação com o sistema central;
- b) **Princípio da continuidade:** considera-se que a entidade opera continuamente, com duração ilimitada;
- c) **Princípio da Consistência:** considera-se que a entidade não altera as suas políticas contabilísticas de um exercício para o outro. Se o fizer e a alteração tiver efeitos materialmente relevantes, esta deve ser referida de acordo com o anexo às demonstrações financeiras;
- d) **Princípio da Especialização (ou do acréscimo):** os proveitos e os custos são reconhecidos quando obtidos ou incorridos, independentemente do seu recebimento ou pagamento, devendo incluir-se nas demonstrações financeiras dos períodos a que respeitem;
- e) **Princípio do Custo Histórico:** os registos contabilísticos devem basear-se em custos de aquisição ou de produção;
- f) **Princípio da Prudência:** significa que é possível integrar nas conta um grau de precaução ao fazer as estimativas exigidas em condição de incerteza sem, contudo, permitir a criação de reservas ocultas ou provisões excessivas ou a deliberada quantificação de activos e proveitos ou de passivos e custos por excesso;
- g) **Princípio da Materialidade:** as demonstrações financeiras devem evidenciar todos os elementos que sejam relevantes e que possam afectar avaliações ou decisões dos órgãos das autarquias locais e dos interessados em geral;
- h) **Princípio da Não Compensação:** os elementos das rubricas do activo e do passivo (balanço), dos custos perdas e de proveitos e ganhos (demonstração de resultados) são apresentados em separado, não podendo ser compensados.

Artigo 7.º

A elaboração do orçamento das autarquias locais deve obedecer às seguintes regras previsionais:

- a) As importâncias relativas aos impostos, taxas e tarifas a inscrever no orçamento, que possuam registos históricos relativos aos últimos 24 meses, não podem ser superiores à média aritmética simples das cobranças efectuadas nos últimos 24 meses que precedem o mês da sua elaboração;
- b) As importâncias relativas às transferências correntes e de capital só podem ser consideradas no orçamento em conformidade com a efectiva atribuição pela entidade competente;



- c) Sem prejuízo do disposto na alínea anterior, as importâncias relativas às transferências financeiras, a título de repartição dos recursos públicos do Orçamento do Estado em vigor até à publicação do Orçamento do Estado para o ano a que ele respeita;
- d) As importâncias relativas aos empréstimos só podem ser consideradas no orçamento depois da sua contratação, independentemente da eficácia do respectivo contrato;
- e) As importâncias previstas para despesas com o pessoal devem ter em conta apenas o pessoal que ocupe lugares de quadro, requisitado e em comissão de serviço ou contratos a termo certo, bem como aquele cujos contratos ou abertura de concurso para ingresso ou acesso estejam devidamente aprovados no momento da elaboração do orçamento;
- f) No orçamento inicial, as importâncias a considerar nas rubricas «Remunerações de pessoal» devem corresponder à data de vencimentos em vigor.

Artigo 8.º

Na execução do orçamento das autarquias locais devem ser respeitados os seguintes princípios e regras:

- a) As receitas só podem ser liquidadas e arrecadadas se tiverem sido objecto de inscrição adequada;
- b) A cobrança de receitas pode no entanto ser efectuada para além dos valores inscritos no orçamento;
- c) As receitas liquidadas e não cobradas até 31 de Dezembro devem ser contabilizadas pelas correspondentes rubricas do orçamento do ano em que a cobrança se efectuar;
- d) As despesas só podem ser cativadas, assumidas, autorizadas e pagas se, para além de serem legais, estiverem inscritas no orçamento e com dotação igual ou superior ao cabimento e ao compromisso, respectivamente;
- e) As dotações orçamentais da despesa constituem o limite máximo a utilizar na sua realização;
- f) As despesas a realizar com a compensação em receitas legalmente consignadas podem ser autorizadas até à concorrência das importâncias arrecadadas;
- g) As ordens de pagamento de despesa caducam em 31 de Dezembro do ano a que respeitam, devendo o pagamento dos encargos regularmente assumidos e não pagos até essa data ser processado por conta das verbas adequadas do orçamento que estiver em vigor no momento em que se proceda ao seu pagamento;
- h) O credor pode requerer o pagamento dos encargos referidos na alínea g) no prazo improrrogável de três anos a contar de 31 do ano a que respeita o crédito;
- i) Os serviços, no prazo improrrogável definido na alínea anterior, devem tomar a iniciativa de satisfazer os encargos, assumidos e não pagos, sempre que não seja imputável ao credor a razão do não pagamento.



CAPÍTULO III

Organização dos Serviços

Artigo 9.º

A unidade orgânica à qual está directamente cometida a gestão financeira e patrimonial do município é o Departamento Financeiro, que compreende a Divisão Financeira e a Divisão de Património e Aprovisionamento.

Artigo 10.º

Constituem funções comuns às diversas unidades orgânicas:

- a) Proceder à distribuição e mobilidade do pessoal afecto;
- b) Elaborar e submeter à aprovação superior instruções, circulares, regulamentos e normas que forem julgados necessárias ao correcto exercício da sua actividade, bem como propor as medidas de política adequada no âmbito de cada serviço;
- c) Colaborar na elaboração do Orçamento, Plano Plurianual de Investimentos e Documentos de Prestação de Contas;
- d) Emitir requisições internas, tendo em vista a aquisição de bens e serviço e, bem assim, a execução de empreitadas de obras públicas;
- e) Coordenar a actividade dos respectivos serviços e assegurar a correcta execução das tarefas dentro dos prazos determinados;
- f) Promover o arquivo dos documentos e processos, após a sua conclusão;
- g) Velar pela conservação do património afecto;
- h) Zelar pelo cumprimento dos direitos e deveres dos funcionários e demais pessoal afecto;
- i) Preparar, quando disto incumbidos, estudos e análises acerca de assuntos que careçam de tratamento ulterior;
- j) Assegurar que a informação necessária circule entre os serviços, com vista ao seu bom funcionamento;
- k) Promover a execução das deliberações da Câmara Municipal e dos despachos do presidente ou dos vereadores com competências delegadas, no âmbito das suas competências e nas áreas dos respectivos serviços.

Artigo 11.º

Compete ao Departamento Financeiro:

- a) - Dirigir, coordenar, planificar e desenvolver de forma integrada as actividades que se enquadrem nos domínios da gestão económico-financeira e patrimonial e prestar o necessário apoio nessas áreas à administração municipal de acordo com os recursos existentes;
- b) - Assegurar a programação e execução das tarefas do departamento e acompanhar a evolução dos diferentes serviços e tomar eventuais medidas de correcção apropriadas, de forma a garantir a gestão económico-financeira da Câmara, de acordo com as directrizes do executivo municipal;
- c) - Fornecer ao executivo municipal, em tempo oportuno, os elementos de gestão que o habilitem a uma correcta tomada de decisões, quer quanto aos recursos disponíveis, quer quanto à definição de objectivos e prioridades;
- d) - Participar na elaboração dos planos, orçamentos, contas de gerência, e relatórios de actividades municipais e outros, sectorialmente respeitantes



- ao funcionamento do departamento;
- e) - Promover reuniões de coordenação com as respectivas Divisões e com outras unidades orgânicas do D.F., sempre que as mesmas se revelem necessárias;
 - f) - Desenvolver as ligações funcionais/horizontais com todos os departamentos orgânicos da C.M.P.;
 - g) - Elaborar estudos económico-financeiros relativos à actividade da C.M.P., que sejam necessários ao funcionamento da autarquia;
 - h) - Desempenhar outras funções que se enquadrem no âmbito de funcionamento do departamento.

Artigo 12º **Divisão Financeira**

Compete à Divisão Financeira:

- a) - Chefiar, coordenar, planificar e desenvolver de forma integrada as actividades técnico-financeiras e o funcionamento dos respectivos serviços, tendo em conta os recursos existentes;
- b) - Organizar todos os processos tendentes à elaboração dos planos, orçamentos, relatórios e contas de gerência;
- c) - Manter organizada a contabilidade;
- d) - Preparar e organizar os processos de alterações e revisões ao orçamento e ao plano de actividades;
- e) - Controlar o movimento das verbas e comprovar o saldo das diversas contas;
- f) - Promover reuniões de coordenação com os respectivos serviços, sempre que se revelem necessárias;
- g) - Desenvolver as ligações funcionais/horizontais com todas as divisões orgânicas da C.M.P.;
- h) - Promover a execução das deliberações da Câmara Municipal referentes à Divisão e contribuir para melhorar a eficácia e a eficiência dos respectivos serviços;

Artigo 13º. **Secção de Taxas e Licenças**

São atribuições da Secção de Taxas e Licenças

- a) - Assegurar e coordenar de forma integrada a execução das actividades e tarefas da Secção e gerir o pessoal respectivo;
- b) - Concretizar as orientações superiormente definidas;
- c) - Zelar pelos procedimentos administrativos nos termos da legislação em vigor;
- d) - Assegurar as ligações funcionais/horizontais com outros serviços intervenientes na orientação, condução e execução de processos, assuntos e tarefas comuns, de um modo especial com os serviços de origem dos processos;
- e) - Liquidar impostos, taxas, licenças e demais rendimentos do Município;
- f) - Conferir os mapas de cobrança das taxas de mercados e feiras, instalações desportivas, recreativas e emitir as respectivas guias de receita;
- g) - Passar guias de cobrança respeitantes às rendas de propriedade e outros créditos



- municipiais;
- h) - Fiscalizar o cumprimento das posturas e regulamentos respeitantes à cobrança de impostos e rendimentos municipais, dirigindo o trabalho dos agentes de fiscalização;
 - i) - Garantir o expediente referente a licenças de uso e porte de caça e de defesa, de simples detenção de arma e a transferência de armas;
 - j) - Organização dos processos para concessão de carta de caçador;
 - k) - Licenças previstas no regulamento policial do distrito;
 - l) - Organização dos processos conducentes à concessão de licenças de instalação e funcionamento de recintos de espectáculos e divertimentos públicos;
 - m) - Conferir os talões de cobrança proveniente dos serviços de aferição e emitir as respectivas guias de receita;
 - n) - Organização dos processos de guias e conhecimentos de receitas;
 - o) - Efectuar os cálculos das receitas para suporte da elaboração do orçamento ordinário da Câmara;
 - p) - Formular propostas de actualização de taxas, licenças ou outras receitas legalmente fixadas;
 - q) - Expedir avisos e editais para pagamento de licenças, taxas e outros rendimentos não especialmente cometidos a outras secções;
 - r) - Manter actualizados os mapas, registos e relações que digam respeito às receitas da Câmara;
 - s) - Tratar de todo o expediente e arquivo da documentação respeitante à secção, bem como proceder à remessa para os serviços centrais, regionais ou locais do estado, dos documentos ou elementos contabilísticos que a lei determinar;
 - t) - Exercer outras tarefas que se enquadrem no âmbito da secção, ou que lhe forem cometidas por despacho do presidente da Câmara;

Artigo 14º.

São atribuições da Secção de Contabilidade:

- a) - Assegurar e coordenar de forma integrada a execução das actividades e tarefas da Secção e gerir o pessoal respectivo;
- b) - Concretizar as orientações superiormente definidas;
- c) - Zelar pelos procedimentos administrativos nos termos da legislação em vigor;
- d) - Assegurar as ligações funcionais/horizontais com outros serviços intervenientes na orientação, condução e execução de processos, assuntos e tarefas comuns, de um modo especial com os serviços de origem dos processos;
- e) - Registrar os fluxos financeiros, conforme preceituado na legislação em vigor;
- f) - Proceder à emissão, classificação, registo e arquivo de todos os documentos de suporte aos documentos contabilísticos;
- g) - Organizar os documentos base para efeitos do orçamento anual e conta de gerência, plano e relatório de actividades, bem como das alterações e revisões ao plano e ao orçamento;
- h) - Elaborar as ordens de pagamento com base nos despachos ou deliberações camarárias e submetê-las à assinatura do Presidente da Câmara ou do Vereador com competência delegada;
- i) - Efectuar o controle das contas bancárias do Município e emitir os cheques ou ordens de transferência para os pagamentos devidamente autorizados;
- j) - Liquidar os vencimentos ou outros abonos de pessoal, mediante as relações ou notas de despesa que serão fornecidas pela Divisão de Gestão de Recursos Humanos e



Modernização Administrativa;

k) - Assegurar a ligação da contabilidade orçamental com a contabilidade patrimonial, nos termos do POCAL - Plano Oficial de Contabilidade das Autarquias Locais, de acordo com o Decreto-Lei n.º 54-A/99, de 22 de Fevereiro;

l) - Assegurar a conferência das guias de receita com os mapas de controle da receita, apresentado pelos serviços emissores de receita, tendo em conta as classificações orçamentais definidas no POCAL;

m) - Assegurar as medidas de controle interno da secção, nomeadamente os grupos das receitas e despesas, tendo em conta o mapa de controle orçamental definido no POCAL;

n) - Proceder à verificação e análise da contabilidade orçamental com o controle da execução orçamental;

o) - Manter organizada e actualizada a conta corrente com os fornecedores de bens e serviços ao município;

p) - Processar toda a documentação necessária com vista à entrega às entidades respectivas dos fundos previamente arrecadados por Operações de Tesouraria;

q) - Facultar à Secção de Património e Seguros os elementos necessários à actualização do inventário, cadastro ou registo dos bens patrimoniais pertencentes ao Município, incluindo os bens móveis e imóveis;

r) - Tratar de todo o expediente e arquivo da documentação respeitante à secção, bem como proceder à remessa para os serviços centrais, regionais ou locais do estado, dos documentos ou elementos contabilísticos que a lei determinar;

s) - Exercer outras tarefas que se enquadrem no âmbito da secção, ou que lhe forem cometidas por despacho do presidente da Câmara;

Artigo 15º.

À Tesouraria compete, nomeadamente:

a) - Entregar diariamente à Secção de Contabilidade, os balanços diários de caixa, acompanhados de toda a documentação relativa ao dia;

b) - Elaborar os demais mapas, livros e registos e outros documentos que lhe competem, de acordo com as disposições contidas no Plano Oficial de Contabilidade das Autarquias Locais (POCAL).

c) - Promover a arrecadação das receitas virtuais e eventuais e a liquidação de juros de mora;

d) - Emissão de certidões de dívida e envio para o serviço responsável pelas execuções fiscais;

e) - Efectuar o pagamento de todas as despesas depois de devidamente autorizadas e verificadas as condições necessárias à sua efectivação;

f) - Manter à sua guarda os fundos, valores e documentos pertencentes ao município e de operações de tesouraria;

g) - Efectuar depósitos, levantamentos e transferências de fundos, devidamente autorizados;

h) - Controlar as contas correntes com as instituições de crédito e colaborar no processo de reconciliação bancária;

i) - Efectuar o controle do serviço da dívida legalmente contratada;

j) - Manter devidamente actualizados os documentos de controle de tesouraria e, em geral, cumprir e fazer cumprir as disposições legais e regulamentares sobre a contabilidade municipal;

k) - Exercer as demais funções que lhe forem cometidas por despacho do presidente



da Câmara;

Artigo 16º.

São atribuições da Secção de Património e Seguros:

- a) - Assegurar e coordenar de forma integrada a execução das actividades e tarefas da Secção e gerir o pessoal respectivo;
- b) - Concretizar as orientações superiormente definidas;
- c) - Zelar pelos procedimentos administrativos nos termos da legislação em vigor;
- d) - Assegurar as ligações funcionais/horizontais com outros serviços intervenientes na orientação, condução e execução de processos, assuntos e tarefas comuns, de um modo especial com os serviços de origem dos processos;
- e) - Organizar e manter actualizado o inventário e cadastro dos bens, incluindo os prédios urbanos e outros imóveis;
- f) - Proceder ao registo de todos os bens, designadamente obras de arte, mobiliário e equipamento existentes nos serviços ou cedidos pela Câmara Municipal a outros organismos;
- g) - Promover a inscrição nas matrizes prediais e na conservatória do registo predial de todos os bens próprios imobiliários do município;
- h) - Organizar, em relação a cada prédio que faça parte dos bens imóveis, num processo com toda a documentação, incluindo plantas, cópias de escrituras ou de sentenças de expropriações e demais documentos relativos aos actos e operações de natureza administrativa ou jurídica e à descrição, identificação e utilização dos prédios;
- i) - Proceder aos seguros dos bens e equipamentos do município e do pessoal ao serviço da autarquia;
- j) - Assegurar a gestão da carteira de seguros do município;
- k) - Promover, em caso de sinistros, acidentes pessoais ou outras ocorrências passíveis de participação, o conhecimento às seguradoras;
- l) - Tratar de todo o expediente e arquivo da documentação respeitante à secção, bem como proceder à remessa para os serviços centrais, regionais ou locais do estado, dos documentos ou elementos que a lei determinar;
- m) - Exercer outras tarefas que se enquadrem no âmbito da secção, ou que lhe forem cometidas por despacho do presidente da Câmara;

Artigo 17º.

São atribuições da Secção de Aprovisionamento e Compras:

- a) - Assegurar e coordenar de forma integrada a execução das actividades e tarefas da Secção e gerir o pessoal respectivo;
- b) - Concretizar as orientações superiormente definidas;
- c) - Zelar pelos procedimentos administrativos nos termos da legislação em vigor;
- d) - Assegurar as ligações funcionais/horizontais com outros serviços intervenientes na orientação, condução e execução de processos, assuntos e tarefas comuns, de um modo especial com os serviços de origem dos processos;
- e) - Proceder ao estudo das previsões de aquisição dos materiais, com a colaboração dos diversos sectores, tendo em conta uma correcta gestão de stocks;
- f) - Participar na elaboração de programas de concurso e cadernos de encargos, para consultas ao mercado e concursos de aquisição de materiais e outros bens e serviços;
- g) - Aquisição de bens e serviços necessários à actividade municipal, de acordo com



critérios técnicos, económicos e de qualidade;

- i) - Consultar o mercado para aquisição de materiais não incluídos em processos de concurso e proceder às respectivas notas de encomenda;
- j) - Emitir requisições concernentes a todos os materiais e serviços em consonância com a reposição de stocks e, após terem sido cabimentadas pela Secção de Contabilidade, fazer o envio aos respectivos fornecedores;
- k) - Administrar o material de expediente, proceder à sua distribuição interna, propondo medidas tendentes a racionalizar as aquisições e consumos e manter actualizado, através de registo, o respectivo ficheiro;
- l) - Satisfazer os pedidos de requisições internas dos diversos sectores;
- m) - Promover a assistência técnica dos diversos equipamentos, na falta de atribuições a outra unidade orgânica;
- n) - Manter actualizados os ficheiros de fornecedores, de materiais ou outros, necessários ao funcionamento dos serviços;
- o) - Tratar de todo o expediente e arquivo da documentação respeitante à secção, bem como proceder à remessa para os serviços centrais, regionais ou locais do estado, dos documentos ou elementos que a lei determinar;
- p) - Exercer outras tarefas que se enquadrem no âmbito da secção, ou que lhe forem cometidas por despacho do presidente da Câmara;

Artigo 18º

Ao serviço de Informação de Gestão e Controle Interno compete criar e manter um sistema de informação de gestão e assegurar o sistema de controle interno e, designadamente:

- a) - Elaborar o manual de políticas e procedimentos contabilísticos e medidas de controle interno, assegurando o seu funcionamento;
- b) - Elaborar o manual de imobilizado corpóreo;
- c) - Analisar os resultados do controle interno;
- d) - Proceder à análise comparativa dos saldos das contas de custos e proveitos;
- e) - Proceder à análise dos movimentos ocorridos nas contas de imobilização;
- f) - Elaborar estudos diversos;
- g) - Colaborar na preparação do orçamento e do plano de actividades;
- h) - Proceder a conferências de registos e procedimentos, reconciliações bancárias e circularização de bancos, clientes, fornecedores e outros devedores e credores;
- i) - Elaborar o balanço analítico e demais peças contabilístico-financeiras;
- j) - Classificar e registar todos os movimentos que alterem o património da autarquia;
- k) - Definir centros de custos e critérios de imputação e implementação de um sistema de custeio, que permita a análise dos custos da autarquia;
- l) - Verificar periodicamente os bens activos com o registo dos mesmos em articulação com a Secção de Património e Seguros;
- m) - Assegurar o controle das existências através da verificação efectiva das listagens de inventário com as contas patrimoniais do mesmo;
- n) - Assegurar a elaboração das peças contabilísticas fundamentais, o movimento de todas as contas das classes definidas no POCAL, tendo em consideração a apresentação das demonstrações financeiras, designadamente o balanço e a demonstração de resultados;
- o) - Exercer outras tarefas que se enquadrem no âmbito do serviço, ou que lhe forem



cometidas por despacho do presidente da Câmara;

CAPÍTULO IV

Organização dos Serviços

Artigo 19.º

1. A importância em numerário existente em caixa no momento do seu encerramento diário não deve ultrapassar o valor correspondente a 5% das despesas correntes inscritas no orçamento da autarquia, respeitando-se um, mínimo de 500€ e um máximo de 5.000€.
2. Em consequência do disposto no número anterior, dever-se-á promover uma aplicação segura dos valores ociosos, competindo ao Director do D.F. decidir sobre a forma de aplicação, segundo orientação da Presidência.

Artigo 20.º

1. Compete ao Presidente da Câmara submeter à apreciação do órgão executivo a decisão de abrir contas bancárias tituladas pela autarquia.
2. A movimentação das contas bancárias tituladas pela autarquia é feita, simultaneamente, pelo Tesoureiro e pelo Presidente da Câmara ou Vereador com competência delegada.

Artigo 21.º

Os pagamentos devem ser feitos, preferencialmente, por transferência bancária, cheque ou dinheiro, em função do montante a pagar.

Artigo 22.º

Os cheques serão emitidos na Secção de Contabilidade e apensos à respectiva ordem de pagamento, sendo remetidos à tesouraria, para pagamento, após serem devidamente subscritos, pelo Presidente da Câmara ou por Vereador com competência delegada.

Artigo 23.º

1. Os cheques não preenchidos estão à guarda do Chefe da Secção de Contabilidade.
2. Os cheques que venham a ser anulados após a sua emissão, serão arquivados pela Secção de Contabilidade, após inutilização das assinaturas, quando as houver.

Artigo 24.º

1. A cobrança de receitas municipais por entidades diversas do Tesoureiro, carece de autorização da Presidência e é efectuada através da emissão de documentos de receita, com numeração sequencial, que indiquem o serviço de cobrança.
2. Os documentos de receita previstos no número anterior, devidamente numerados e sequenciais, serão fornecidos mensalmente, em data fixa, pela Secção de Contabilidade aos serviços que estejam autorizados a realizar cobranças.
3. Na data indicada nos termos do número anterior, será feita conferência dos documentos de receitas distribuídos, sendo devolvidos à Secção de Contabilidade aqueles que tenham sido inutilizados.



4. As receitas cobradas nos termos do presente artigo deverão dar entrada na tesouraria no final do próprio dia de cobrança, através da emissão da competente Guia de Recebimento emitida pelo serviço recebedor.

Artigo 25.º

1. A Tesouraria manterá permanentemente actualizadas as contas-correntes referentes a todas as instituições onde se encontrem contas abertas em nome da autarquia.
2. Para além das conferências referidas na alínea i) do artigo 14.º do presente diploma, a Secção de Contabilidade fará um reconciliação bancária no último dia útil de cada mês, através de um funcionário designado rotativamente para o efeito pelo Director do Departamento Financeiro, que não se encontre afecto à tesouraria nem tenha acesso às respectivas contas correntes.
3. Quando se verificarem diferenças nas reconciliações bancárias, estas são averiguadas e prontamente regularizadas, se tal se justificar, mediante despacho da presidência, a inserir em informação do Departamento Financeiro com os adequados fundamentos.

Artigo 26.º

Após cada reconciliação bancária, a Secção de Contabilidade analisa a validade dos cheques em trânsito, promovendo o respectivo cancelamento, junto da instituição bancária, nas situações que o justifiquem, efectuando os necessários registos contabilísticos de regularização.

Artigo 27.º

Na primeira reunião de cada mandato, a Câmara Municipal definirá quais as receitas que devem ser objecto de cobrança virtual.

Artigo 28.º

O estado de responsabilidade do tesoureiro pelos fundos, montantes e documentos entregues à sua guarda é verificado, na presença daquele ou seu substituto, através de contagem física do numerário e documentos sob a sua responsabilidade, a realizar pelos funcionários que para o efeito forem designados pelo Director do Departamento Financeiro:

- a) Trimestralmente, em dia a fixar pelo Director do Departamento Financeiro, aleatoriamente e sem aviso prévio;
- b) No encerramento das contas de cada exercício económico;
- c) No final e no início do mandato do órgão executivo eleito ou do órgão que o substitui, no caso de aquele ter sido dissolvido;
- d) Quando for substituído o tesoureiro.

Artigo 29.º

1. São lavrados termos da contagem dos montantes sob a responsabilidade do tesoureiro, assinados pelos seus intervenientes e, obrigatoriamente, pelo Presidente da Câmara, pelo Director do D.F. e pelo Tesoureiro, no final e no início do mandato do órgão executivo.
2. Em caso de substituição do Tesoureiro, o termo da contagem serão assinados igualmente pelo tesoureiro cessante.



Artigo 30.º

1. Para os efeitos de controlo de tesouraria e do endividamento são obtidos junto das instituições de crédito extractos de todas as contas de que a autarquia local é titular.
2. Sempre que surjam alterações ao montante de endividamento, O Departamento Financeiro apresentará um relatório que analise a sua situação, tendo em atenção os limites fixados no artigo 24.º da Lei das Finanças Locais.

Artigo 31.º

1. O Tesoureiro responde directamente perante o órgão executivo pelo conjunto das importâncias que lhe são confiadas e os outros funcionários e agentes em serviço na tesouraria respondem perante o respectivo tesoureiro pelos seus actos e omissões que se traduzam em situações de alcance, qualquer que seja a sua natureza.
2. Para efeitos do previsto no número anterior, o tesoureiro deve estabelecer um sistema de apuramento diário de contas relativo a cada caixa, transmitindo as ocorrências Director do Departamento Financeiro.

Artigo 32.º

1. O Tesoureiro é responsável pelo rigoroso funcionamento da Tesouraria, nos seus diversos aspectos.
2. A responsabilidade do tesoureiro cessa no caso de os factos apurados não lhe serem imputáveis e não estiverem ao alcance do seu conhecimento.

Artigo 33.º

Sempre que, no âmbito das acções inspectivas, se realize a contagem dos montantes sob responsabilidade do tesoureiro, o presidente do órgão executivo, mediante requisição do inspector ou do inquirido, dará instruções às instituições de crédito para que forneçam directamente àquele todos os elementos de que necessite para o exercício das suas funções.

CAPÍTULO V **Contas de Terceiros**

Artigo 34.º

As compras são promovidas pela Secção de Aprovisionamento, com base em requisição externa ou contrato, após verificação do cumprimento das normas legais aplicáveis, nomeadamente, em matéria de realização de despesas públicas com aquisição de bens e serviços.

Artigo 35.º

1. A entrega de bens é feita no sector indicado no processo de aquisição, onde se procede à conferência física, qualitativa e quantitativa, confrontando-se com as respectivas guia de remessa e requisição externa, na qual é aposto um carimbos de «Conferido» e «Recebido».
2. Os documentos referidos no número anterior são remetidos à Secção de Aprovisionamento e Compras que, sendo o caso, promoverá actualização das existências.



Artigo 36.º

1. Na secção de Aprovisionamento e Compras são conferidas as facturas com a guia de remessa e a requisição externa.
2. Um vez que a situação se encontre perfeitamente regularizada, as facturas são remetidas à Secção de Contabilidade, devidamente informadas, a fim de serem emitidas as ordens de pagamento respectivas.

Artigo 37.º

No final de cada mês, será feita reconciliação entre os extractos de conta corrente dos clientes e dos fornecedores com as respectivas contas da autarquia, por funcionário designado pelo Director do Departamento Financeiro.

Artigo 38.º

Caso existam facturas recebidas com mais de uma via, é aposto nas cópias, de forma clara e evidente, um carimbo de «Duplicado».

Artigo 39.º

Serão efectuadas reconciliações nas contas de empréstimo bancário com instituições de crédito e determinam-se os respectivos juros, sempre que haja lugar a qualquer pagamento por conta desses débitos.

Artigo 40.º

Mensalmente, serão efectuadas reconciliações nas contas «Estado e outros entes públicos».

CAPÍTULO VI

Existências

Artigo 41.º

Para cada local de armazenagem de existências será nomeado pela Presidência, sob proposta do Director do D.F., um responsável pelos bens aí depositados.

Artigo 42.º

1. As entradas ou saídas dos materiais dos armazéns apenas é permitida mediante a respectiva guia de remessa ou requisição interna.
2. As sobras de materiais darão, obrigatoriamente, entrada em armazém, através da competente guia de devolução ou reentrada.

Artigo 43.º

É expressamente proibido recepcionar qualquer bem sem que o mesmo venha acompanhado pela competente guia.

Artigo 44.º

1. A guia de remessa ou factura terá que dar entrada no Departamento Financeiro, o mais tardar, até dois dias úteis imediatos ao da recepção, salvo se



- se tornar aconselhável que a certificação técnica do material se faça no sector técnico, sendo o prazo alargado para quatro dias úteis.
2. Competirá à Secção de Aprovisionamento e Compras verificar a factura e promover o seu pagamento dentro dos prazos estabelecidos para o efeito.
 3. A Secção de Aprovisionamento e Compras verificará as facturas tendo em conta a legalidade das despesas e as normas de transparência a que deve obedecer cada aquisição.

Artigo 45.º

As fichas de existências do armazém são movimentadas por forma que o seu saldo corresponda permanentemente aos bens existentes no respectivo armazém.

Artigo 46.º

1. As existências são mensalmente sujeitas a inventariação física, por utilização de testes de amostragem, devendo, ao longo do ano, serem contados todos os bens.
2. Os funcionários que procedam à inventariação física por amostragens são indicados pelo Director do Departamento Financeiro.
3. Quando for o caso, proceder-se-á prontamente às regularizações necessárias e ao apuramento de responsabilidades.

CAPÍTULO VII

Imobilizado

Artigo 47.º

As fichas do imobilizado são mantidas permanentemente actualizadas na Secção de Património e Seguros.

Artigo 48.º

1. O inventário patrimonial de todos os bens duradouros e equipamentos propriedade do Município, cujo valor seja superior a 10.000\$00, deverá manter-se permanentemente actualizado.
2. Para o efeito previsto no número anterior, a Secção de Contabilidade entregará à Secção de Património e Seguros cópia do respectivo título, no momento da liquidação.

Artigo 49.º

1. Sempre que, por qualquer motivo, um bem ou equipamento deixe de ter utilidade, deve o funcionário a quem o mesmo esteja distribuído comunicar tal facto ao respectivo superior hierárquico.
2. Se a entidade competente para decidir entender que é esse o procedimento mais adequado, será ordenado o abate do bem, remetendo-se o respectivo documento, uma vez despachado, à Secção de Património e Seguros.
3. Consoante o valor do bem a abater, têm competência para ordenar o abate:
 - a) Até 2.500€, o Director do Departamento respectivo;
 - b) Acima de 2.500€, o Presidente ou Vereador com competências delegadas.



Artigo 50.º

1. Sempre que, pelo Município, seja adquirido um prédio, rústico ou urbano, deverá a Secção de Património e Seguros, logo após a outorga da escritura, promover a sua inscrição matricial e registral em nome da autarquia.
2. Se o imóvel constituir um prédio urbano, com excepção de terrenos para construção, deverá ainda a Secção de Património e Seguros requerer, junto das entidades competentes, o averbamento da titularidade ou o cancelamento, consoante os casos, dos contratos de saneamento básico, de fornecimento de energia eléctrica e de serviço de telefone.

Artigo 51.º

As chaves dos bens imóveis propriedade do Município ficarão guardadas na Secção de Património e Seguros.

Artigo 52.º

As aquisições de imobilizado efectuaem-se de acordo com o plano plurianual de investimentos e segundo orientações que o órgão executivo entenda emitir.

1. Estas aquisições são efectuadas com base em requisições externas ou documentos equivalentes, designadamente contratos, emitidos ou celebrados pela entidade competente para autorizar a despesa, após verificação do cumprimento das normas legais aplicáveis.

Artigo 53.º

A realização de reconciliações entre registos das fichas e os registos contabilísticos, quanto aos montantes de aquisições e das amortizações acumuladas, será feita, trimestralmente, na Secção de Património e Seguros.

Artigo 54.º

1. A Secção de Património e Seguros fará, durante o mês de Dezembro de cada ano, a verificação física dos bens do activo imobilizado, conferindo-a com os registos, procedendo-se prontamente à regularização a que houver lugar e ao apuramento de responsabilidades, quando for o caso.
2. Em Janeiro de cada ano a Secção de Património e Seguros enviará, a cada funcionário, um inventário patrimonial actualizado, da sua responsabilidade, a fim de o mesmo ser devidamente subscrito.

Artigo 55.º

1. Cada funcionário é responsável pelos bens e equipamentos que lhe estejam distribuídos, para o que subscreverá documento de posse no momento da entrega eventual de cada bem ou equipamento constante do inventário.
2. Relativamente aos bens e equipamentos colectivos, o dever consignado no número anterior é cometido ao responsável da secção ou sector em que se integram.

CAPÍTULO VIII **Fundos de Maneio**

Artigo 56.º



Em caso de reconhecida necessidade poderá ser autorizada a constituição de fundos de maneiio, correspondendo a cada um uma parcela orçamental, visando o pagamento de pequenas despesas urgentes e inadiáveis.

Artigo 57.º

Cada um destes fundos tem de ser regularizado no fim de cada mês e saldado no fim do ano, não podendo conter em caso algum despesas não documentadas.

Artigo 58.º

Para efeitos de controlo dos fundos de maneiio o órgão executivo deve, no momento da sua constituição, aprovar as normas a que o mesmo obedecer, das quais deve contar:

- a) O montante que constitui o fundo e as rubricas da classificação económica que disponibilizam as dotações necessárias para o efeito;
- b) O responsável pela sua posse e utilização;
- c) A natureza das despesas a pagar pelo fundo;
- d) A sua reconstituição será mensal contra a entrega dos documentos justificativos das despesas;
- e) A sua reposição ocorrerá, obrigatoriamente, até ao último dia útil de cada ano.

CAPÍTULO IX

Responsabilidade Funcional

Artigo 59.º

A violação de regras estabelecidas no presente diploma, sempre que indiciie o cometimento de infracção disciplinar, dará lugar à imediata instauração do procedimento competente, nos termos prescritos no Estatuto Disciplinar.

Artigo 60.º

As informações de serviço que dêem conta da violação das regras estabelecidas no presente diploma, integrarão o processo individual do funcionário visando, sendo levadas em linha de conta na atribuição da classificação de serviço relativa ao ano a que respeitem.

CAPÍTULO X

Disposições Finais e Transitórias

Artigo 61.º

São revogadas todas as normas internas e ordens de serviço actualmente em vigor na parte em que contrariem as regras e os princípios estabelecidos no presente diploma.

Artigo 62.º




Do presente diploma, bem como de todas as alterações que lhe venham a ser introduzidas, serão remetidas cópias à Inspeccção-Geral de Finanças e à Inspeccção-Geral da Administração do Território, dentro do prazo de 30 dias após a sua aprovação.

Artigo 63.º

O presente diploma entra em vigor no dia 1 de Janeiro que se seguir ao da sua publicação em Edital.

ENTIDADE	RESUMO DIÁRIO DE TESOUREARIA Nº. 364	DATA	ANO	PÁGINA
		M.P.	Data : 2019/12/30	2020/04/22

CONTA	CX/BC	DESIGNAÇÃO	ANTERIOR		DO DIA		ACUMULADO		SALDO	
			DÉBITO	CRÉDITO	DÉBITO	CRÉDITO	DÉBITO	CRÉDITO	DEVEDOR	CREADOR
11		CAIXA	29.982.619,08	29.977.425,16	1.730,02	4.913,97	29.984.349,10	29.982.339,13	2.009,97	
11.1		Caixa	29.952.165,12	29.946.971,20	1.730,02	4.913,97	29.953.895,14	29.951.885,17	2.009,97	
11.1.1		Caixa A	29.952.165,12	29.946.971,20	1.730,02	4.913,97	29.953.895,14	29.951.885,17	2.009,97	
	A	A - CAIXA A	28.839.771,09	28.834.961,41	828,79	4.012,74	28.840.599,88	28.838.974,15	1.625,73	
	B	B - CAIXA B	1.112.394,03	1.112.009,79	901,23	901,23	1.113.295,26	1.112.911,02	384,24	
11.8		Fundos de Maneio	30.453,96	30.453,96			30.453,96	30.453,96		
11.8.1		Fundo de Maneio da DAT	13.000,00	13.000,00			13.000,00	13.000,00		
	FM1	FM1 - F.M. DIV.AMBIENTE	13.000,00	13.000,00			13.000,00	13.000,00		
11.8.2		TRANSPORTES					1.200,00	1.200,00		
		Fundo de Maneio da Biblioteca Municipal	1.200,00	1.200,00						
	FM2	FM2 - F.M. BIBLIOTECA MUNICIPAL	1.200,00	1.200,00			1.200,00	1.200,00		
11.8.3		Fundo de Maneio do Museu Municipal de Penafiel	1.803,96	1.803,96			1.803,96	1.803,96		
	FM3	FM3 - F.M. MUSEU MUNICIPAL	1.803,96	1.803,96			1.803,96	1.803,96		
11.8.4		Fundo de Maneio do DGO	14.450,00	14.450,00			14.450,00	14.450,00		
	FM4	FM4 - FUNDO MANEIO DGO	14.450,00	14.450,00			14.450,00	14.450,00		
12		DEPOSITOS EM INSTITUICOES FINANCEIRAS	40.070.104,95	39.030.460,41	437.107,01	551.609,11	40.507.211,96	39.582.069,52	925.142,44	
12.01		Caixa Geral de Depósitos	39.753.303,55	38.779.436,48	432.107,01	539.814,97	40.185.410,56	39.319.251,45	866.159,11	
12.01.1		00006931630	35.071.805,80	34.593.676,69	25.545,77	446.133,77	35.097.351,57	35.039.810,46	57.541,11	
	0035/00006931630	CGD	35.071.805,80	34.593.676,69	25.545,77	446.133,77	35.097.351,57	35.039.810,46	57.541,11	
12.01.2		00035528930	1.456.814,80	1.021.499,59	406.401,24	67.987,00	1.863.216,04	1.089.486,59	773.729,45	
	0035/00035528930	CGD	1.456.814,80	1.021.499,59	406.401,24	67.987,00	1.863.216,04	1.089.486,59	773.729,45	
12.01.3		00054238030	20.265,06	4.297,05		694,20	20.265,06	4.991,25	15.273,81	
	0035/00054238030	CGD	20.265,06	4.297,05		694,20	20.265,06	4.991,25	15.273,81	
12.01.4		00066882130	2.417.922,31	2.408.703,01			2.417.922,31	2.408.703,01	9.219,30	
	0035/00066882130	CGD	2.417.922,31	2.408.703,01			2.417.922,31	2.408.703,01	9.219,30	
12.01.5		00070310430	628.716,29	599.871,92	160,00	25.000,00	628.876,29	624.871,92	4.004,37	
	0035/00070310430	CGD	628.716,29	599.871,92	160,00	25.000,00	628.876,29	624.871,92	4.004,37	
12.01.7		00076109030	157.539,29	151.388,22			157.539,29	151.388,22	6.151,07	
	0035/00076109030	CGD	157.539,29	151.388,22			157.539,29	151.388,22	6.151,07	
12.01.8		10104055362	240,00				240,00		240,00	
	0035/10104055362	CGD	240,00				240,00		240,00	
12.08		Caixa de Crédito Agrícola Mútuo	152.567,32	133.537,28	5.000,00	11.794,14	157.567,32	145.331,42	12.235,90	
12.08.1		40036367581	152.567,32	133.537,28	5.000,00	11.794,14	157.567,32	145.331,42	12.235,90	
	0045/40036367581	CCAM	152.567,32	133.537,28	5.000,00	11.794,14	157.567,32	145.331,42	12.235,90	
12.11		Banco BPI	164.234,08	117.486,65			164.234,08	117.486,65	46.747,43	
12.11.1		87425750001	164.234,08	117.486,65			164.234,08	117.486,65	46.747,43	
	0010/87425750001	BPI	164.234,08	117.486,65			164.234,08	117.486,65	46.747,43	
TOTAL DE DISPONIBILIDADES			70.052.724,03	69.007.885,57	438.837,03	556.523,08	70.491.561,06	69.564.408,65	927.152,41	
DOCUMENTOS										
DOTAÇÕES ORÇAMENTAIS			37.112.571,44	36.909.080,78	1.066,41	51.134,21	37.113.637,85	36.960.214,99	153.422,86	
DOTAÇÕES NÃO ORÇAMENTAIS			2.966.822,95	2.125.475,25	368,75	67.987,00	2.967.191,70	2.193.462,25	773.729,45	



Denise
fm

TERMO DE BALANÇO

Aos 31 dias do mês de Dezembro de dois mil e dezanove, na Tesouraria da Câmara Municipal de Penafiel, pelas nove horas, onde se encontravam presentes, Maria Emília de Carvalho Pires Verdial-Coordenadora Técnica, Dr.º Antonino Aurélio Vieira de Sousa-Presidente da Câmara Municipal, Sandra Susana Costa Soares-Técnica Superior e Elsa Margarida Moreira da Fonseca-Técnica Superior, onde se procedeu ao balanço para verificarem do estado da responsabilidade do Tesoureiro pelos fundos, valores e documentos entregues à sua guarda, conforme determina o Regulamento Municipal e o nº. 2 do art.º. 15.º. Do Decreto Regulamentar nº. 92 – C/84, de 28 de Dezembro, apurando-se os seguintes resultados:

----- Valores em cofre-----	
----- Depósito na Caixa Geral de Depósitos.....	
----- Operações orçamentais: Conta nº. 6931-630-----	57.541,11€
----- Operações Tesouraria: Conta nº. 35528-930-----	773.729,45€
----- Conta nº. 054238-030-----	15.273,81€
----- Conta nº. 66882130-----	9.219,30€
----- Conta nº. 70310430-----	4.004,37€
----- Conta nº. 76109030-----	6.151,07€
----- Conta nº. 10104055362 -----	240,00€
----- Depósito na Caixa de Crédito Agrícola Mútuo.....	
----- Operações Orçamentais: Conta nº. 40036367581-----	12.235,90€
----- Depósito no Banco Português de Investimento.....	
----- Conta nº. 8742575.000.001-----	46.747,43€

----- Pelos extractos apensos das diferentes contas, verifica-se que os valores são os seguintes:.....

----- Conta C.G.D. nº. 6931-630-----	775.734,70€
----- Conta C.G.D. nº. 35528-930-----	773.792,60€
----- Conta C.G.D. nº. 054238-030-----	15.259,06€
----- Conta C.G.D. nº.66882130-----	9.078,08€
----- Conta C.G.D. nº. 70310430-----	74.380,17€
----- Conta C.G.D. Nº. 76109030-----	6.151,07€
----- Conta nº. 10104055362 -----	240,00€
----- Conta C.C.A.M nº. 40036367581-----	7.235,90€
----- Conta Banco B.P.I. nº. 874575.000.0-----	46.747,43€

Para constar se lavrou o presente termo que vai ser assinado por todos os intervenientes.

O PRESIDENTE DA CÂMARA

A TÉCNICA SUPERIOR,

A TÉCNICA SUPERIOR,

A COORDENADORA TÉCNICA,

Maria Emília de Carvalho Pires Verdial

MUNICÍPIO DE PENAFIEL

01 de Janeiro a 31 de Dezembro de 2019

RELAÇÃO DOS FUNCIONÁRIOS EM SITUAÇÃO DE ACUMULAÇÃO DE FUNÇÕES	2019
---	------

DESIGNAÇÃO DA ENTIDADE	MUNICÍPIO DE PENAFIEL
------------------------	-----------------------

GERÊNCIA	01 DE JANEIRO A 31 DE DEZEMBRO DE 2019
----------	--

SITUAÇÃO NA ENTIDADE A QUE RESPEITA A CONTA				CARGOS ACUMULADOS - FUNÇÕES PÚBLICAS OU PRIVADAS		
NOME	Cargo ou Função	Data do Provimento	Forma do Provimento	Cargo ou Função	Regime de Acumulação	Data do Despacho de Autorização
Artur Jesus Campos Mendes	Tec.Superior	01/06/1981	CTFPTI	Perito distrital em 2ª avaliações	Pública com Privada	31/07/1991
Alfredo José Teixeira	Chefe Divisão	29/12/1993	CTFPTI	Execução de Projetos de construção Civil	Pública com Privada	12/04/1994
Adão Manuel Sousa Vieira	Tec.Superior	10/11/1992	CTFPTI	Advogado	Pública com Privada	27/05/1994
José Manuel Loureiro Melo	Chefe de Divisao	11/01/1993	CTFPTI	Arquitetura	Pública com Privada	18/06/1998
Luis Filipe Farroco Teixeira	Tec.Superior	06/01/2003	CTFPTI	Assessoria Técnica	Pública com Privada	08/07/2005
Alexandre Jose Magalhães Couto	Chefe Intermédio	04/09/1997	CTFPTI	Eng. Téc.Civil-Responsável Téc. Emp.Industrial	Pública com Privada	05/12/2005
Élio Coelho Rocha	Chefe de Divisao	01/03/2004	CTFPTI	Engenheiro Civil	Pública com Privada	12/05/2006
Fernanda Maria Rodrigues Adriano	Tec.Superior	12/06/1989	CTFPTI	Responsável Técnica de empresa	Pública com Privada	24/05/2006
Carlos Albano Teixeira Ferreira	Assist.Operacional	30/10/1990	CTFPTI	Prestação serviços área de restauração	Pública com Privada	29/08/2006
Sara Andreia Almeida Lopes	Tec.Superior	01/06/2004	CTFPTI	Responsável Técnica de empresa	Pública com Privada	02/10/2006
António Manuel Ferreira Vieira	Fiscal Municipal	06/07/1989	CTFPTI	Mediador de Seguros	Pública com Privada	21/08/2007
Rui Avelino Pinto Ferreira	Fiscal Municipal	02/12/1998	CTFPTI	Gestor de Web sites	Pública com Privada	21/08/2007
Rosa Fernanda Ferreira Sousa	Assist.Operacional	24/03/2003	CTFPTI	Vendedora de automóveis	Pública com Privada	02/01/2009
José Miguel Silva Sousa	Assist.Operacional	07/12/2004	CTFPTI	Empregado Mesa	Pública com Privada	17/06/2010
Carla Isabel Couto Pereira	Tec.Superior	26/12/2003	CTFPTI	Professora Assistente	Pública com Privada	22/09/2010
José Manuel Coelho Jardim	Fiscal Municipal	27/10/1987	CTFPTI	Organização de Eventos	Pública com Privada	23/02/2011

MUNICÍPIO DE PENAFIEL

01 de Janeiro a 31 de Dezembro de 2019

RELAÇÃO DOS FUNCIONÁRIOS EM SITUAÇÃO DE ACUMULAÇÃO DE FUNÇÕES	2019
---	------

DESIGNAÇÃO DA ENTIDADE	MUNICÍPIO DE PENAFIEL
------------------------	-----------------------

GERÊNCIA	01 DE JANEIRO A 31 DE DEZEMBRO DE 2019
----------	--

SITUAÇÃO NA ENTIDADE A QUE RESPEITA A CONTA				CARGOS ACUMULADOS - FUNÇÕES PÚBLICAS OU PRIVADAS		
NOME	Cargo ou Função	Data do Provimento	Forma do Provimento	Cargo ou Função	Regime de Acumulação	Data do Despacho de Autorização
Célia Cristina Silva Rocha	Tec.Superior	01/02/2000	CTFPTI	Docência	Pública com Privada	14/03/2011
Maria Augusta Nogueira Pires Pinto Ferreira	Tec.Superior	01/08/1983	CTFPTI	Gerente	Pública com Privada	21/10/2011
Sandra Raquel Silva Carvalho	Tec.Superior	01/03/2005	CTFPTI	Formadora	Pública com Privada	04/12/2012
Anabela Marques Tavares	Técnica Superior	08/07/1996	CTFPTI	Gestão estabelecimento de Restauração	Pública com Privada	02/04/2013
Pedro Miguel Sousa Vieira	Técnica Superior	01/11/2010	CTFPTI	Trabalhos de Serralharia	Pública com Privada	26/04/2013
Ricardo Augusto Andrade Soares	Assistente Técnico	20/10/2003	CTFPTI	Agrícola	Pública com Privada	07/05/2013
Fernando Ferreira Leitão	Assis.Operacional	03/10/2001	CTFPTI	Agrícola	Pública com Privada	13/05/2013
Rafael José Magalhães Rocha Pinto	Técnica Superior	01/08/2008	CTFPTI	Eng.Mecânico-Aguiar de sousa Paredes	Pública com Privada	22/05/2013
Elsa Cristina Soares Rocha Carvalho Dias	Técnica Superior	01/07/2010	CTFPTI	Gestão de Empresa	Pública com Privada	05/06/2013
António Manuel Barbosa Silva	Fiscal Municipal	01/04/2008	CTFPTI	Mediador Seguros	Pública com Privada	02/07/2013
António Fernando Mesquita Barbeitos	Dir.Departamento	11/01/1991	CTFPTI	Docente e Formação Profissional	Pública com Privada	07/11/2013
Jorge Duarte Araújo da Silva Alves	Chefe Divisão	10/12/1997	CTFPTI	Formação Profissional	Pública com Privada	07/11/2013
Manuel Fernando Vaz Ribeiro	Chefe Divisão	26/05/1981	CTFPTI	Formação Profissional	Pública com Privada	07/11/2013
Diana Barbosa Pinto	Assist.Operacional	01/02/2010	CTFPTI	Karaoke	Pública com Privada	28/11/2013
Carlos Manuel Ferreira Cunha Carvalho	Tec.Superior	13/01/2003	CTFPTI	Formação	Pública com Privada	09/10/2014

MUNICÍPIO DE PENAFIEL

01 de Janeiro a 31 de Dezembro de 2019

RELAÇÃO DOS FUNCIONÁRIOS EM SITUAÇÃO DE ACUMULAÇÃO DE FUNÇÕES	2019
---	------

DESIGNAÇÃO DA ENTIDADE	MUNICÍPIO DE PENAFIEL
------------------------	-----------------------

GERÊNCIA	01 DE JANEIRO A 31 DE DEZEMBRO DE 2019
----------	--

SITUAÇÃO NA ENTIDADE A QUE RESPEITA A CONTA				CARGOS ACUMULADOS - FUNÇÕES PÚBLICAS OU PRIVADAS		
NOME	Cargo ou Função	Data do Provimento	Forma do Provimento	Cargo ou Função	Regime de Acumulação	Data do Despacho de Autorização
Célia Francisco da Cruz Oliveira	Assistente Técnica	03/05/1993	CTFPTI	Rececionista	Pública com Privada	08/05/2015
Maria Manuela Ferreira Soares	Assistente Operacional	01/02/2010	CTFPTI	Gestão atelier de costura	Pública com Privada	08/05/2015
Mateus António da Silva Oliveira	Técnico Superior	26/10/2010	CTFPTI	Arquitetura	Pública com Privada	10/01/2017
Ana Estefânia Almeida Granjo Santos	Técnico Superior	21/10/2010	CTFPTI	Projetos e Serviços Imobiliários	Pública com Privada	31/03/2017
Carlos Manuel Rocha Barros	Técnico Superior	04/03/1996	CTFPTI	Formação	Pública com Privada	21/11/2017
Paulo Alexandre Ferreira Rocha	Assistente Operacional	15/05/2002	CTFPTI	Motorista de Autocarros	Pública com Privada	23/11/2017
José Alberto Moura Alves	Assistente Operacional	03/05/1999	CTFPTI	Sócio Gerente - Reparação Calçado	Pública com Privada	05/02/2018
Maria Anjos Gomes Silva Ferreira	Assistente Operacional	01/02/2010	CTFPTI	Sócia Gerente	Pública com Privada	03/05/2018
Sara Monteiro Mendes	Técnica Superior	17/09/2018	CTFPTI	Sócia Gerente	Pública com Privada	24/09/2018
Sara Monteiro Mendes	Técnica Superior	17/09/2018	CTFPTI	Remax Acção	Pública com Privada	24/09/2018
Carla Isabel Couto Pereira	Técnica Superior	26/12/2003	CTFPTI	Formadora	Pública com Privada	24/09/2018
Ricardo Fernando Silva Coelho	Técnico Superior	15/05/2008	CTFPTI	Arquitetura	Pública com Privada	27/09/2018
Célia Francisco Cruz Oliveira	Assistente Técnica	03/05/1993	CTFPTI	Rececionista	Pública com Privada	09/10/2018
Mateus António da Silva Oliveira	Técnico Superior	01/03/2007	CTFPTI	Arquitecto	Pública com Privada	19/10/2018
Rui Avelino Pinto Ferreira	Técnico Superior	02/12/1998	CTFPTI	Intermediação Bancária	Pública com Privada	18/10/2018
José Manuel Silveiras Vieira	Técnico Superior	02/07/2018	CTFPTI	Gestão de Comunicação	Pública com Privada	03/12/2018
Francisco Fernando Silva Barbosa	Coordenador Técnico	08/03/2007	CTFPTI	Empregado Café	Pública com Privada	15/01/2019

MUNICÍPIO DE PENAFIEL

01 de Janeiro a 31 de Dezembro de 2019

RELAÇÃO DOS FUNCIONÁRIOS EM SITUAÇÃO DE ACUMULAÇÃO DE FUNÇÕES	2019
---	------

DESIGNAÇÃO DA ENTIDADE	MUNICÍPIO DE PENAFIEL
------------------------	-----------------------

GERÊNCIA	01 DE JANEIRO A 31 DE DEZEMBRO DE 2019
----------	--

SITUAÇÃO NA ENTIDADE A QUE RESPEITA A CONTA				CARGOS ACUMULADOS - FUNÇÕES PÚBLICAS OU PRIVADAS		
NOME	Cargo ou Função	Data do Provimento	Forma do Provimento	Cargo ou Função	Regime de Acumulação	Data do Despacho de Autorização
Rui Pedro Pinto Sousa Carneiro	Técnico Superior	01/02/2019	Cedência	Teinador de Patinagem Artística	Pública com Privada	31/01/2019
Ricardo Alexandre Carvalho de Sousa	Técnico Superior	05/11/2018	Mobilidade	Formação	Pública com Privada	08/04/2019
Maria Luz Rodrigues Monteiro	Assistente Operacional	17/09/2018	CTFPTI	Cozinheira	Pública com Privada	09/04/2019
Maria José Mendes Costa Ferreira Santos	Chefia Intermédia 3º Grau	03/07/2000	CTFPTI	Sócia Gerente	Pública com Privada	05/07/2019
Rui Avelino Pinto Ferreira	Técnico Superior	23/09/1996	CTFPTI	Promotor externo Banco Santander	Pública com Privada	07/08/2019
António Pedro Leal Ferreira	Técnico Superior	06/08/2002	CTFPTI	Ptofessor Atividades Desportivas	Pública com Privada	14/08/2019

CTFPTD-TP Contrato de trabalho em funções públicas por tempo determinado em tempo parcial

CTFPTI Contrato de trabalho em funções públicas por tempo indeterminado

O Dirigente responsável pela área financeira

O Membro do Executivo responsável pelo Pelouro de Recursos Humanos

MUNICÍPIO DE PENAFIEL

01 de Janeiro a 31 de Dezembro de 2019

RELAÇÃO NOMINAL DOS RESPONSÁVEIS	2019
----------------------------------	------

DESIGNAÇÃO DA ENTIDADE	MUNICÍPIO DE PENAFIEL
------------------------	-----------------------

GERÊNCIA	01 DE JANEIRO A 31 DE DEZEMBRO DE 2019
----------	--

NOME	Situação na Entidade	Remuneração líquida auferida	Período de Responsabilidade	Morada
ANTONINO AURÉLIO VIEIRA SOUSA	Presidente	36 392,10 €	01/01 a 31/12	AVENIDA DR. FRANCISCO SÁ CARNEIRO, 383 4560-162 GUILHUFÉ
ADOLFO AMILCAR MORENO	Vereador em Regime de Permanência	28 585,17 €	01/01 a 31/12	URBANIZAÇÃO DA VISTA ALEGRE, N.º 313 R/C 4560-071 DUAS IGREJAS
SUSANA PAULA BARBOSA OLIVEIRA	Vereador em Regime de Permanência	28 544,16 €	01-01 a 31/12	RUA DAS PORTELAS, N.º 309 - 4575-410 PORTELA PNF
RODRIGO SANTOS LOPES	Vereador em Regime de Permanência	31 807,07 €	01/01 a 31/12	RUA 25 DE ABRIL, N.º 294 4560-165 GUILHUGE
PEDRO MIGUEL SANTANA CEPEDA	Vereador em Regime de Permanência	29 660,84 €	01/01 a 31/12	RUA D. ANTÓNIO FERREIRA GOMES, 170 - 2º DRT 4560 - 568 PENAFIEL
ANDRÉ MANUEL LOUREIRO CORREIA FERREIRA	Vereador	-	01/01 a 31/12	AVENIDA DA LIBERDADE N.º 419, 4560-383 PAÇO DE SOUSA
FERNANDO AUGUSTO PACHECO MALHEIRO	Vereador	-	01/01 a 31/12	RUA FERNANDA RIBEIRO, N.º 298, 4560-326 NOVELAS PNF
ANA CRISTINA CASTRO ALVES	Vereador	-	01/01 a 31/12	TR. DO ALGARIO, N.º 171, 4560-123 GALEGOS
MARIA CELESTE MARINHO CARVALHO MESQUITA	Vereador	-	01/01 a 31/12	CASA DA BOAVISTA, AV. BENTO PEIXOTO, 1704 4560-054 CASTELÕES

O Dirigente responsável pela área financeira
