

# Relatório de Reciclagem no Vale do Sousa

1º Trimestre de 2008

Janeiro 2008

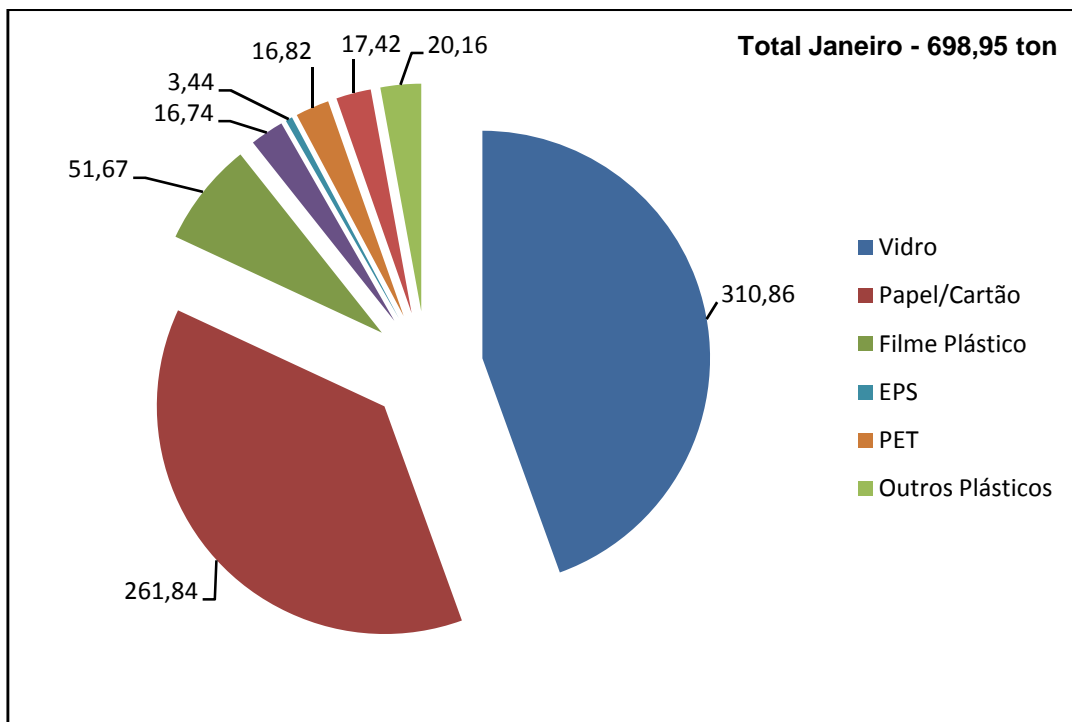


Gráfico n.º 1 – Resíduos retomados (ton.) por material em Janeiro.

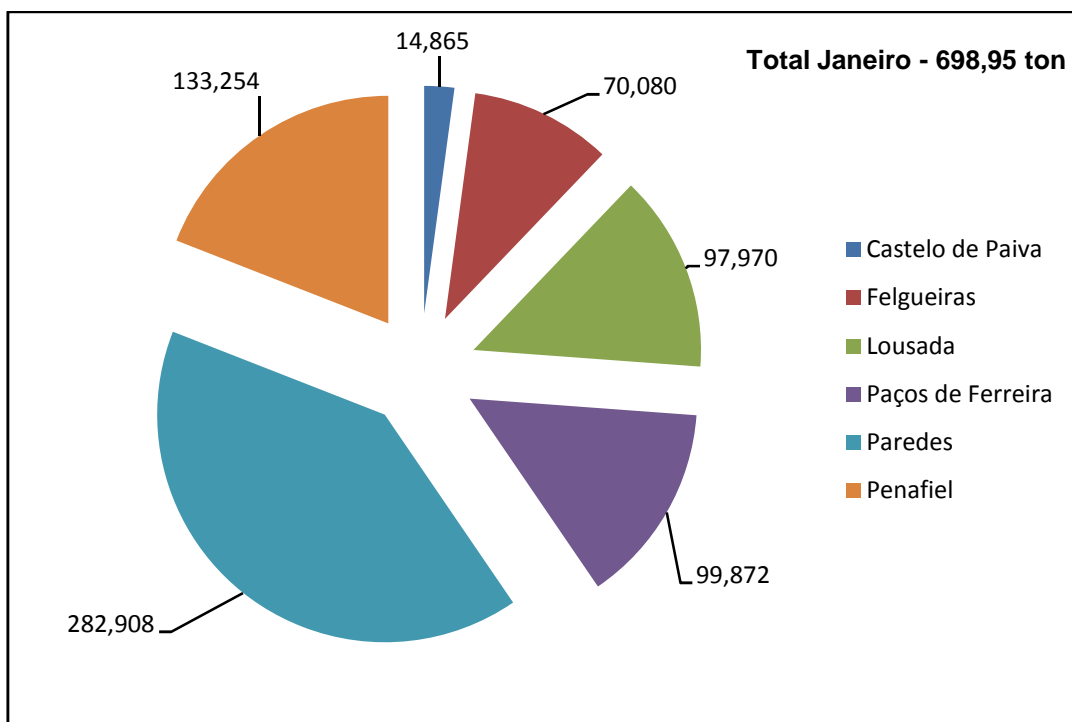


Gráfico n.º 2 – Contribuição relativa dos Municípios nos resíduos retomados (ton.) em Janeiro.

Tabela n.º 1 – Resíduos retomados por material (Janeiro).

Resíduo	Local de Origem	Quantidade (ton)
EPS	Estação de Triagem de Lustosa	2.000
	Paredes	1.440
Sub-Total		<b>3.440</b>
Filme Plástico	Estação de Triagem de Lustosa	39.76
	Paredes	11.960
Sub-Total		<b>51.720</b>
Outros Plásticos	Estação de Triagem de Lustosa	20.160
Sub-Total		<b>20.160</b>
Papel/Cartão	Estação de Triagem de Lustosa	137.560
	Paredes	124.840
Sub-Total		<b>262.400</b>
PEAD	Estação de Triagem de Lustosa	16.740
Sub-Total		<b>16.740</b>
PET	Estação de Triagem de Lustosa	18.820
Sub-Total		<b>16.820</b>
Plásticos Mistos	Estação de Triagem de Lustosa	17.420
Sub-Total		<b>17.420</b>
Vidro	Paredes	134.420
	Estação de Triagem de Lustosa	165.680
	Castelo de Paiva	10.760
Sub-Total		<b>310.860</b>

Tabela n.º 2 – Contribuição relativa dos Municípios nos resíduos retomados (ton.) em Janeiro.

	Castelo de Paiva	Felgueiras	Lousada	Paços de Ferreira	Paredes	Penafiel
Vidro	10,76	38,17	52,67	30,80	134,42	44,04
Papel/Cartão	2,40	13,52	28,82	33,79	111,15	72,16
Filme Plástico	0,60	6,48	5,80	12,43	19,54	6,82
PEAD	0,25	2,73	2,44	5,23	3,74	2,34
EPS	0,03	0,33	0,29	0,63	1,89	0,28
PET	0,25	2,74	2,45	5,26	3,76	2,35
PVC	0,00	0,00	0,00	0,00	0,00	0,00
Plásticos Mistos	0,26	2,84	2,54	5,44	3,90	2,44
Outros Plásticos	0,30	3,28	2,94	6,30	4,51	2,82
Aço	0,00	0,00	0,00	0,00	0,00	0,00
Alumínio	0,00	0,00	0,00	0,00	0,00	0,00
Madeira	0,00	0,00	0,00	0,00	0,00	0,00
<b>Total - embalagem</b>	<b>14,86</b>	<b>70,08</b>	<b>97,97</b>	<b>99,87</b>	<b>282,91</b>	<b>133,25</b>
<b>% Contribuição</b>	<b>2,13%</b>	<b>10,03%</b>	<b>14,02%</b>	<b>14,29%</b>	<b>40,48%</b>	<b>19,06%</b>

# Fevereiro 2008

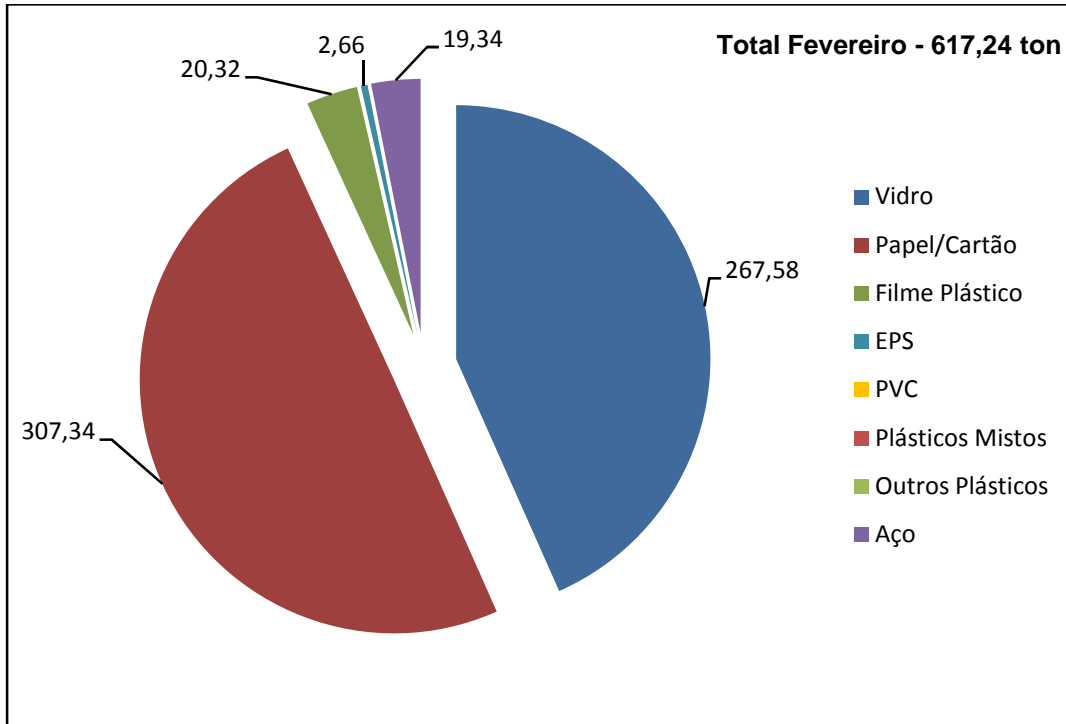


Gráfico n.º 3 – Resíduos retomados (ton.) por material em Fevereiro.

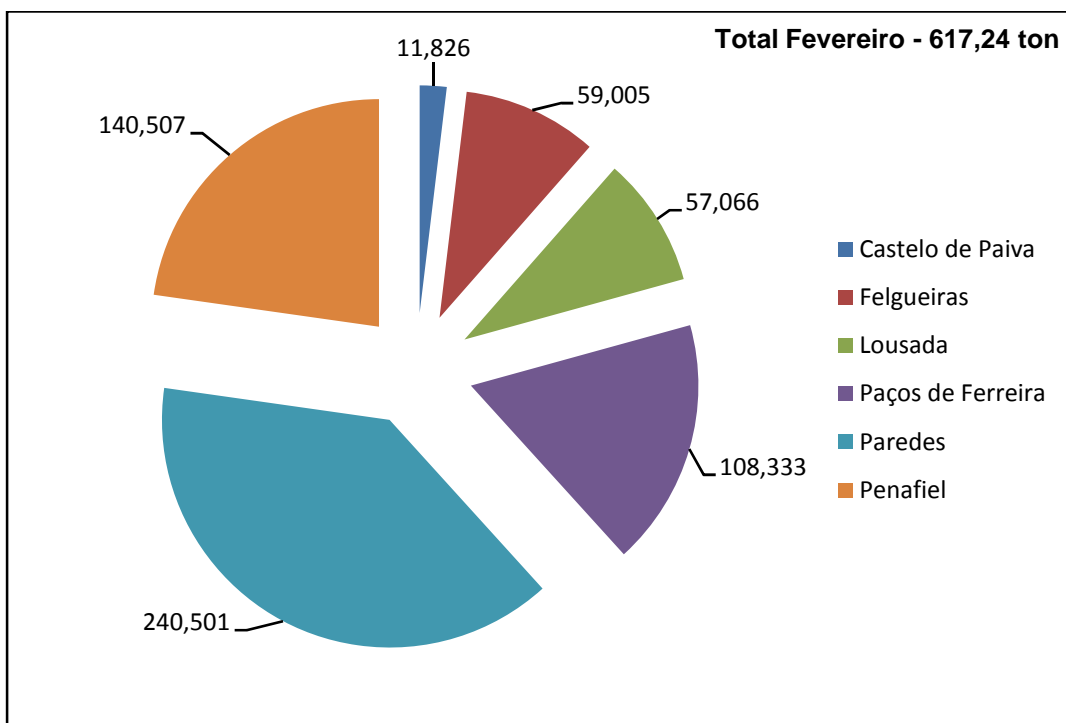


Gráfico n.º 4 – Contribuição relativa dos Municípios nos resíduos retomados (ton.) em Fevereiro.

Tabela n.º 3 – Resíduos retomados por material (Fevereiro).

<b>Resíduo</b>	<b>Local de Origem</b>	<b>Quantidade (ton)</b>
<b>Aço</b>	Estação de Triagem de Lustosa	19.340
Sub-total		<b>19.340</b>
<b>EPS</b>	Estação de Triagem de Lustosa	1.960
	Paredes	0.700
Sub-total		<b>2.660</b>
<b>Filme Plástico</b>	Paredes	20.320
Sub-total		<b>20.320</b>
<b>Papel/Cartão</b>	Estação de Triagem de Lustosa	164.320
	Paredes	143.020
Sub-total		<b>307.340</b>
<b>Vidro</b>	Paredes	86.800
	Estação de Triagem de Lustosa	170.880
	Castelo de Paiva	9.900
Sub-total		<b>267.580</b>

Tabela n.º 4 – Contribuição relativa dos Municípios nos resíduos retomados (ton) em Fevereiro.

	Castelo de Paiva	Felgueiras	Lousada	Paços de Ferreira	Paredes	Penafiel
<b>Vidro</b>	9,90	37,65	23,93	52,48	86,80	56,82
<b>Papel/Cartão</b>	1,63	18,18	30,70	50,61	127,33	78,89
<b>Filme Plástico</b>	0,00	0,00	0,00	0,09	18,09	2,14
<b>PEAD</b>	0,00	0,00	0,00	0,00	0,00	0,00
<b>EPS</b>	0,04	0,36	0,29	0,60	1,00	0,38
<b>PET</b>	0,00	0,00	0,00	0,00	0,00	0,00
<b>PVC</b>	0,00	0,00	0,00	0,00	0,00	0,00
<b>Plásticos Mistos</b>	0,00	0,00	0,00	0,00	0,00	0,00
<b>Outros Plásticos</b>	0,00	0,00	0,00	0,00	0,00	0,00
<b>Aço</b>	0,26	2,81	2,15	4,55	7,28	2,29
<b>Alumínio</b>	0,00	0,00	0,00	0,00	0,00	0,00
<b>Madeira</b>	0,00	0,00	0,00	0,00	0,00	0,00
<b>Total - embalagem</b>	<b>11,83</b>	<b>59,00</b>	<b>57,07</b>	<b>108,33</b>	<b>240,50</b>	<b>140,51</b>
<b>% Contribuição</b>	<b>1,92%</b>	<b>9,56%</b>	<b>9,25%</b>	<b>17,55%</b>	<b>38,96%</b>	<b>22,76%</b>

Março 2008

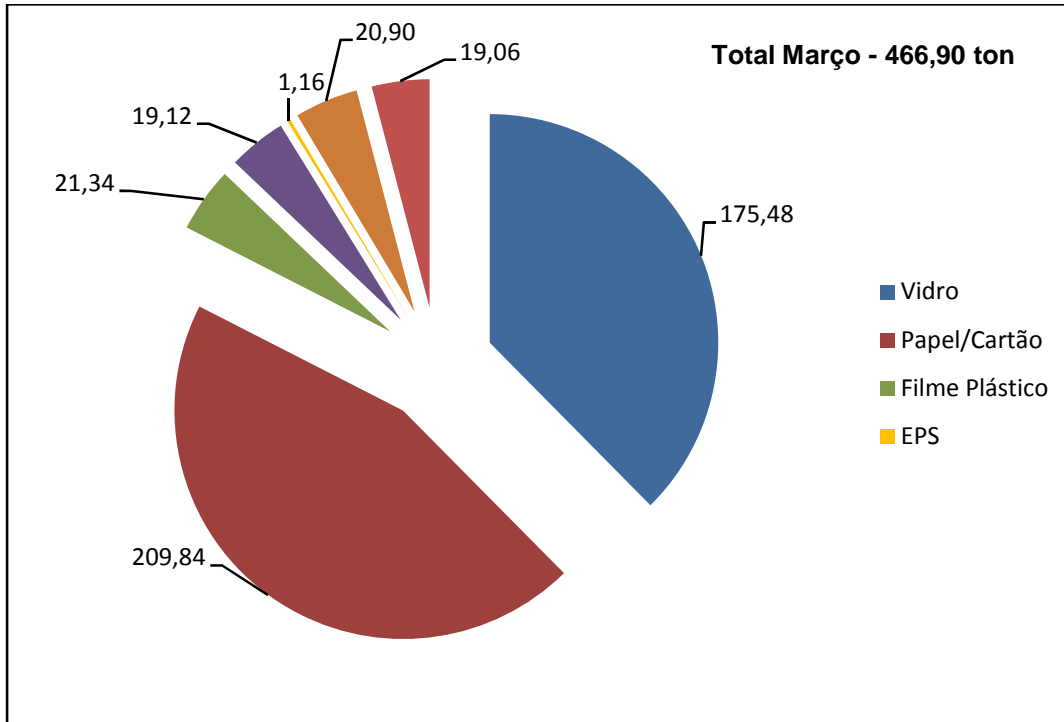


Gráfico n.º 5 – Resíduos retomados (ton.) por material em Março.

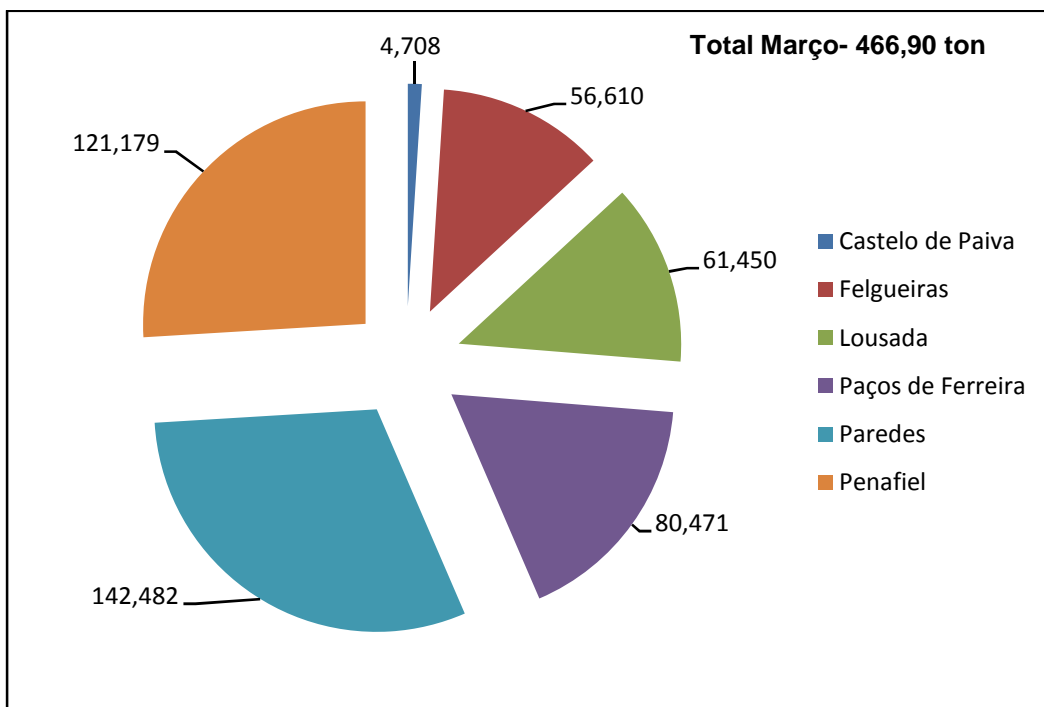


Gráfico n.º 6 – Contribuição relativa dos Municípios nos resíduos retomados (ton.) em Março.

Tabela n.º 5 – Resíduos retomados por material (Março).

<b>Resíduo</b>	<b>Local de Origem</b>	<b>Quantidade (ton)</b>
<b>EPS</b>	Estação de Triagem de Lustosa	0.580
	Paredes	0.580
Sub-total		<b>1.160</b>
<b>Filme Plástico</b>	Estação de Triagem de Lustosa	21.340
Sub-total		<b>21.340</b>
<b>Papel/Cartão</b>	Estação de Triagem de Lustosa	133.940
	Paredes	75.900
Sub-total		<b>209.840</b>
<b>PEAD</b>	Estação de Triagem de Lustosa	19.120
Sub-total		<b>19.120</b>
<b>PET</b>	Estação de Triagem de Lustosa	20.900
Sub-total		<b>20.900</b>
<b>Plásticos Mistos</b>	Estação de Triagem de Lustosa	19.060
Sub-total		<b>19.060</b>
<b>Vidro</b>	Estação de Triagem de Lustosa	126.240
	Paredes	49.240
Sub-total		<b>175.480</b>

Tabela n.º 6 – Contribuição relativa dos Municípios nos resíduos retomados (ton.) em Março.

	Castelo de Paiva	Felgueiras	Lousada	Paços de Ferreira	Paredes	Penafiel
<b>Vidro</b>	0,00	19,32	26,44	20,64	49,24	59,85
<b>Papel/Cartão</b>	3,15	19,53	24,11	36,71	75,90	50,44
<b>Filme Plástico</b>	0,41	4,68	2,87	6,09	4,42	2,87
<b>PEAD</b>	0,37	4,19	2,57	5,46	3,96	2,57
<b>EPS</b>	0,01	0,13	0,08	0,17	0,70	0,08
<b>PET</b>	0,40	4,58	2,81	5,97	4,32	2,81
<b>PVC</b>	0,00	0,00	0,00	0,00	0,00	0,00
<b>Plásticos Mistos</b>	0,37	4,18	2,57	5,44	3,94	2,56
<b>Outros Plásticos</b>	0,00	0,00	0,00	0,00	0,00	0,00
<b>Aço</b>	0,00	0,00	0,00	0,00	0,00	0,00
<b>Alumínio</b>	0,00	0,00	0,00	0,00	0,00	0,00
<b>Madeira</b>	0,00	0,00	0,00	0,00	0,00	0,00
<b>Total - embalagem</b>	<b>4,71</b>	<b>56,61</b>	<b>61,45</b>	<b>80,47</b>	<b>142,48</b>	<b>121,18</b>
<b>% Contribuição</b>	<b>1,01%</b>	<b>12,12%</b>	<b>13,16%</b>	<b>17,24%</b>	<b>30,52%</b>	<b>25,95%</b>

# Resumo 1º Trimestre 2008

Tabela n.º 7 – Resíduos retomados (ton) por material (1º trimestre 2008).

	Aço	Alumínio	EPS	PEAD	Filme Plástico	PET	PVC	Plásticos Mistos	Outros Plásticos	Papel/Cartão	Vidro	Total
<b>Janeiro</b>	0,00	0,00	3,44	16,74	51,67	16,82	0,00	17,42	20,16	261,84	310,86	698,95
<b>Fevereiro</b>	19,34	0,00	2,66	0,00	20,32	0,00	0,00	0,00	0,00	307,34	267,58	617,24
<b>Março</b>	0,00	0,00	1,16	19,12	21,34	20,90	0,00	19,06	0,00	209,84	175,48	466,90
<b>Total</b>	<b>19,34</b>	<b>0,00</b>	<b>7,26</b>	<b>35,86</b>	<b>93,33</b>	<b>37,72</b>	<b>0,00</b>	<b>36,48</b>	<b>20,16</b>	<b>779,02</b>	<b>753,92</b>	<b>1.783,09</b>
<b>%</b>	<b>1,08</b>	<b>0,00</b>	<b>0,41</b>	<b>2,01</b>	<b>5,23</b>	<b>2,12</b>	<b>0,00</b>	<b>2,05</b>	<b>1,13</b>	<b>43,69</b>	<b>42,28</b>	<b>100,00</b>

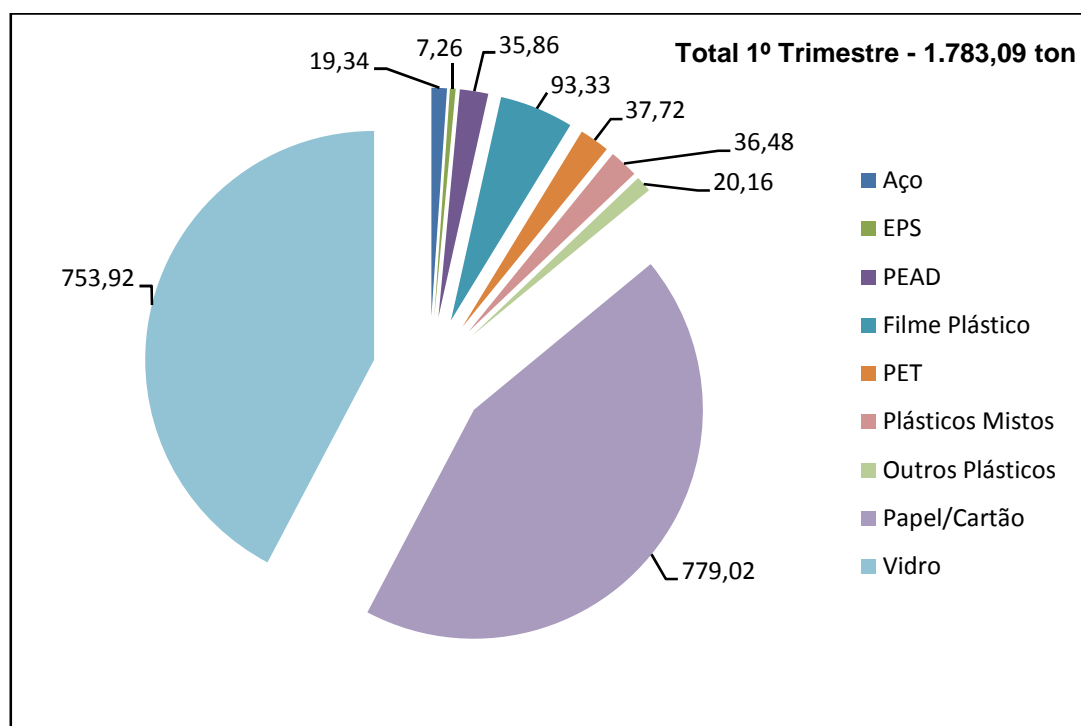


Gráfico n.º 7 – Resíduos retomados (ton.) por material (1º trimestre 2008).

Tabela n.º 8 – Resíduos retomados (ton.) por origem (1º trimestre 2008).

	Castelo de Paiva	Felgueiras	Lousada	Paços de Ferreira	Paredes	Penafiel	Total
<b>Janeiro</b>	14,86	70,08	97,97	99,87	282,91	133,25	698,95
<b>Fevereiro</b>	11,83	59,00	57,07	108,33	240,50	140,51	617,24
<b>Março</b>	4,71	56,61	61,45	80,47	142,48	121,18	466,90
<b>Total</b>	<b>31,40</b>	<b>185,69</b>	<b>216,49</b>	<b>288,68</b>	<b>665,89</b>	<b>394,94</b>	<b>1.783,09</b>
<b>%</b>	<b>1,76</b>	<b>10,41</b>	<b>12,14</b>	<b>16,19</b>	<b>37,34</b>	<b>22,15</b>	<b>100,00</b>

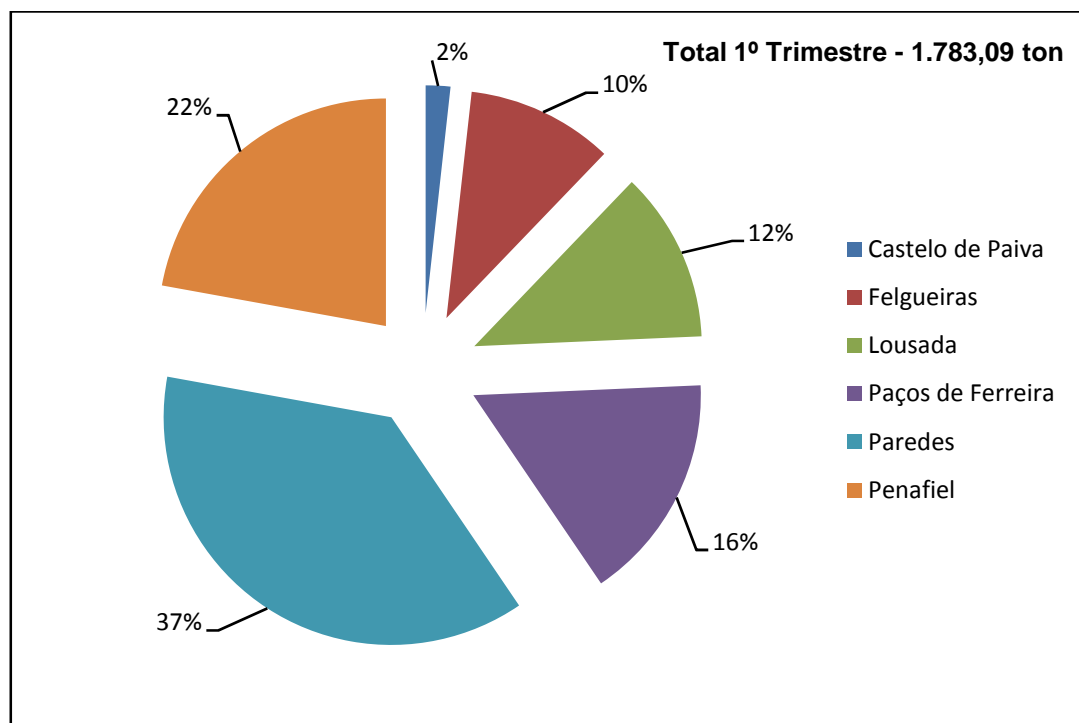


Gráfico n.º 8 – Contribuição relativa dos Municípios nos resíduos retomados (ton) (1º trimestre 2008)

Tabela n.º 9 – Taxa de Reciclagem dos Municípios do Vale do Sousa (1º trimestre 2008).

	Depositados em Aterro	Vidro	Papel/Cartão	Plástico	Aço	Alumínio	Madeira	Total – embalagem
<b>Castelo de Paiva</b>	1.261,10	20,66	7,18	3,30	0,26	0,00	0,00	31,40
Potencial de embalagens nos RSU		96,42	70,18	53,77	9,69	2,07	3,49	235,62
Taxa de reciclagem		<b>21,43%</b>	<b>10,23%</b>	<b>6,13%</b>	<b>2,71%</b>	<b>0,00%</b>	<b>0,00%</b>	<b>13,33%</b>
<b>Felgueiras</b>	5.199,52	95,14	51,24	36,51	2,81	0,00	0,00	185,69
Potencial de embalagens nos RSU		401,74	292,42	224,02	40,39	8,62	14,54	981,72
Taxa de reciclagem		<b>23,68%</b>	<b>17,52%</b>	<b>16,30%</b>	<b>6,97%</b>	<b>0,00%</b>	<b>0,00%</b>	<b>18,92%</b>
<b>Lousada</b>	4.145,02	103,04	83,62	27,67	2,15	0,00	0,00	216,49
Potencial de embalagens nos RSU		325,37	236,83	181,44	32,71	6,98	11,78	795,10
Taxa de reciclagem		<b>31,67%</b>	<b>35,31%</b>	<b>15,25%</b>	<b>6,56%</b>	<b>0,00%</b>	<b>0,00%</b>	<b>27,23%</b>
<b>Paços de Ferreira</b>	5.749,90	103,92	121,11	59,10	4,55	0,00	0,00	288,68
Potencial de embalagens nos RSU		450,48	327,89	251,20	45,29	9,66	16,30	1.100,83
Taxa de reciclagem		<b>23,07%</b>	<b>36,94%</b>	<b>23,53%</b>	<b>10,04%</b>	<b>0,00%</b>	<b>0,00%</b>	<b>26,22%</b>
<b>Paredes</b>	8.238,84	270,46	314,38	73,77	7,28	0,00	0,00	665,89
Potencial de embalagens nos RSU		664,29	483,53	370,44	66,79	14,25	24,04	1.623,33
Taxa de reciclagem		<b>40,71%</b>	<b>65,02%</b>	<b>19,91%</b>	<b>10,91%</b>	<b>0,00%</b>	<b>0,00%</b>	<b>41,02%</b>
<b>Penafiel</b>	6.432,04	160,71	201,48	30,46	2,29	0,00	0,00	394,94
Potencial de embalagens nos RSU		509,29	370,70	284,00	51,20	10,92	18,43	1.244,56
Taxa de reciclagem		<b>31,55%</b>	<b>54,35%</b>	<b>10,73%</b>	<b>4,47%</b>	<b>0,00%</b>	<b>0,00%</b>	<b>31,73%</b>

Para o cálculo do potencial de embalagens, foram utilizados os valores apresentados no documento: “Caracterização dos Sistemas Municipais aderentes ao Sistema Ponto Verde em 2005”.

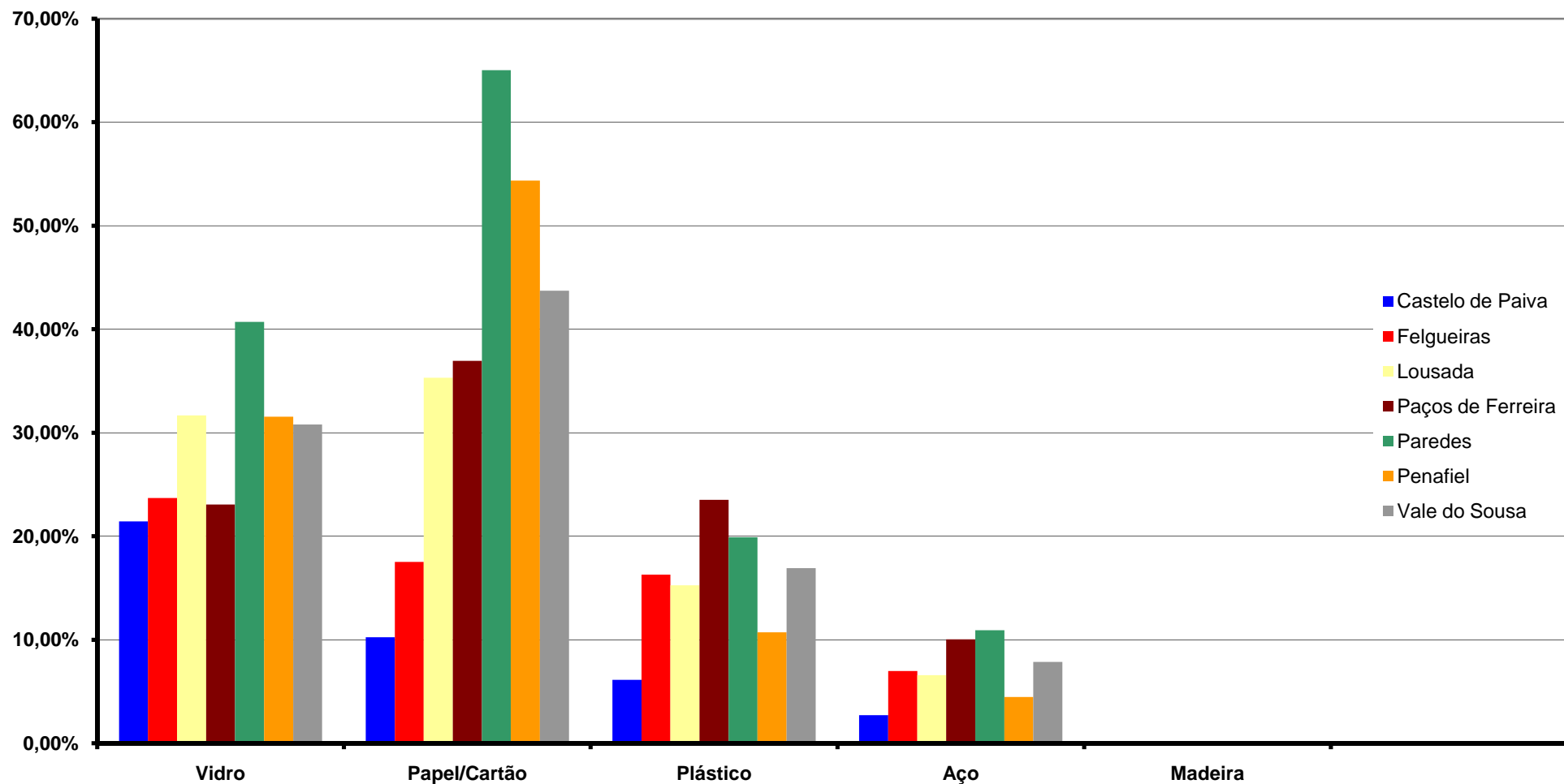


Gráfico n.º 9 – Comparação das taxas de reciclagem dos municípios do Vale do Sousa, por fileira, no 1º trimestre de 2008.

Tabela n.º 10 – Taxa de Reciclagem do Vale do Sousa (1º trimestre 2008).

	Depositados em Aterro	Vidro	Papel/Cartão	Plástico	Aço	Alumínio	Madeira	Total – embalagem
Vale do Sousa	31.026,42	753,92	779,02	230,81	19,34	0,00	0,00	1.783,09
Potencial de embalagens nos RSU		2.447,59	1.781,56	1.364,88	246,07	52,50	88,59	5.981,17
Taxa de reciclagem		30,80%	43,73%	16,91%	7,86%	0,00%	0,00%	29,81%

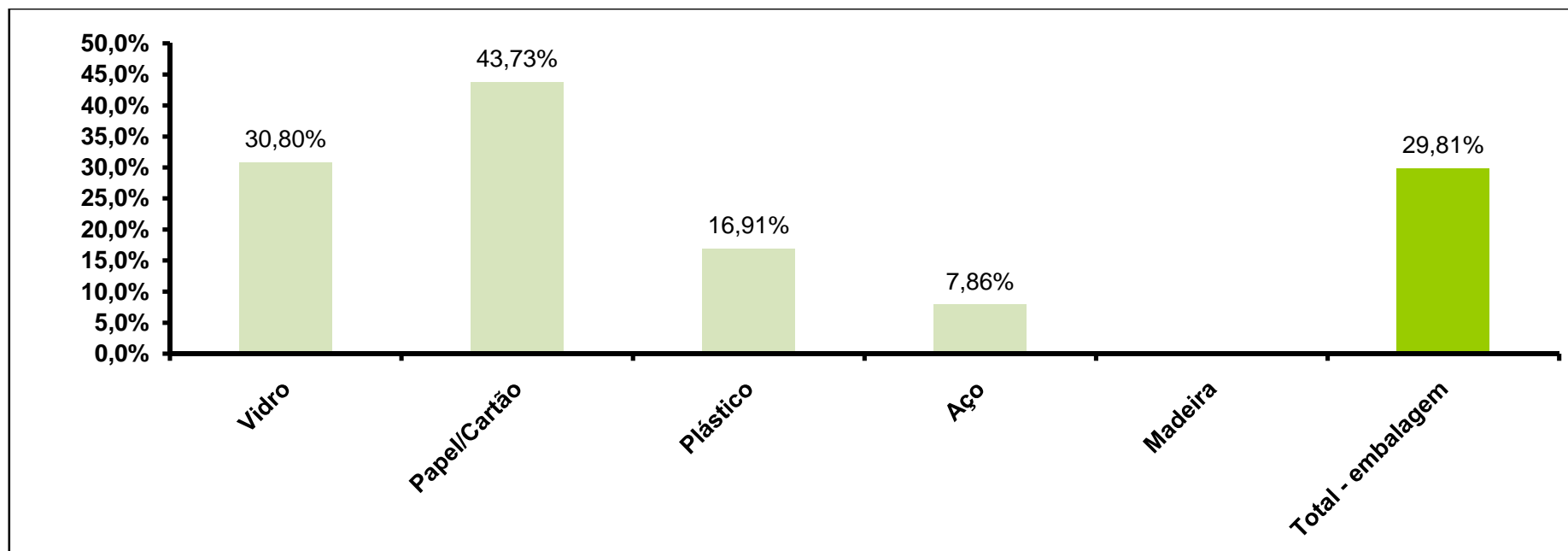


Gráfico n.º 10 – Taxas de reciclagem de embalagens, por fileira, no Vale do Sousa, no 1º trimestre de 2008.

Tabela n.º 11 – Resultados do 3º e 4º trimestre de 2007 e evolução verificada entre o último trimestre de 2007 e o primeiro de 2008 (valores em toneladas).

	3º Trimestre 2007	4º Trimestre 2007	1º Trimestre 2008	Evolução
Vidro	708,58	512,40	753,92	▲
Papel/Cartão	732,84	811,04	779,02	▼
Plástico	139,60	124,06	230,81	▲
Aço	17,20	16,36	19,34	▲
Alumínio	0,00	0,00	0,00	--
<b>Total</b>	<b>1.598,22</b>	<b>1.463,86</b>	<b>1.783,09</b>	<b>▲</b>

Tabela n.º 12 – Comparação dos resultados obtidos no 1º trimestre de 2008 com o ano de 2007 (valores percentuais).

	Taxa de reciclagem no Vale do Sousa em 2007 (%)	1º Trimestre 2008	Evolução
Vidro	28%	30,80%	▲
Papel/Cartão	46%	43,73%	▼
Plástico	11%	16,91%	▲
Aço + Alumínio	8%	7,86%	▼
<b>Total</b>	<b>28%</b>	<b>29,81%</b>	<b>▲</b>

Nota:

Os valores de Taxa de Reciclagem apresentados para o ano de 2007 e para o 1º trimestre de 2008 foram calculados usando os Valores potenciais indicados pela Sociedade Ponto Verde no relatório “Caracterização dos Sistemas Municipais Aderentes ao Sistema Ponto Verde – 2005”.

# Sucata 1º trimestre 2008

Uma vez que a sucata não é encaminhada pela SPV, mas para outros retomadores, a sua análise é efectuada separadamente não tendo sido contabilizada no cálculo das taxas de reciclagem.

Tabela n.º 13 – Sucata recebida (ton.) no 1º trimestre 2008.

	Castelo de Paiva	Felgueiras	Lousada	Paços de Ferreira	Paredes	Penafiel	Total
<b>Janeiro</b>	-	1,52	1,90	3,50	2,32	1,58	10,82
<b>Fevereiro</b>	-	2,18	-	3,10	-	2,14	7,42
<b>Março</b>	-	2,36	1,90	4,06	2,70	1,84	12,86
<b>Total</b>	<b>0,00</b>	<b>6,06</b>	<b>3,80</b>	<b>10,66</b>	<b>5,02</b>	<b>5,56</b>	<b>31,10</b>
<b>%</b>	<b>0,00</b>	<b>19,49</b>	<b>12,22</b>	<b>34,28</b>	<b>16,14</b>	<b>17,88</b>	<b>100,00</b>

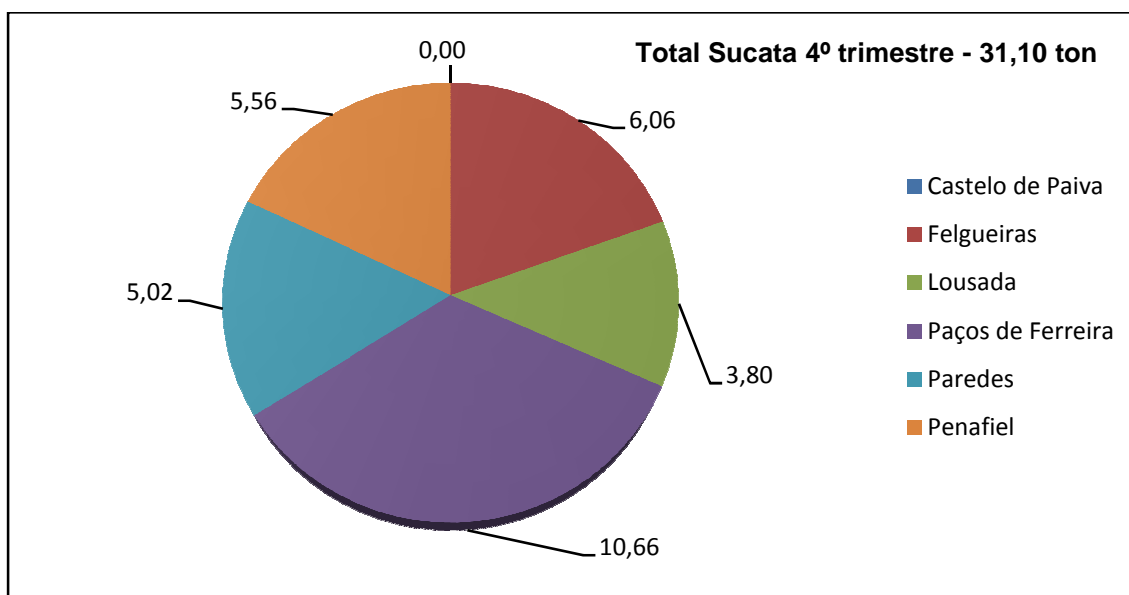


Gráfico n.º 11 – Contribuição relativa dos Municípios para sucata no 1º trimestre 2008.

# Registo de Entradas

Mês	Resíduo	Data	Local	Origem	Quant. (ton)
<b>Janeiro 2008</b>					
<b>Emb. Metal</b>					
		29-01-2008	Estação de Triagem Lustosa	Paredes	4,220
<b>Soma</b>					<b>4,220</b>
<b>Embalagens</b>					
		02-01-2008	Estação de Triagem Lustosa	SUMA (F, L, PF)	0,940
		02-01-2008	Estação de Triagem Lustosa	SUMA (F, L, PF)	1,260
		03-01-2008	Estação de Triagem Lustosa	Lousada	1,260
		03-01-2008	Estação de Triagem Lustosa	Paços de Ferreira	2,420
		03-01-2008	Estação de Triagem Lustosa	Penafiel	2,760
		03-01-2008	Estação de Triagem Lustosa	SUMA (F, L, PF)	1,060
		03-01-2008	Estação de Triagem Lustosa	SUMA (F, L, PF)	1,360
		04-01-2008	Estação de Triagem Lustosa	SUMA (F, L, PF)	0,600
		07-01-2008	Estação de Triagem Lustosa	Felgueiras	1,340
		07-01-2008	Estação de Triagem Lustosa	SUMA (F, L, PF)	0,860
		07-01-2008	Estação de Triagem Lustosa	SUMA (F, L, PF)	1,180
		08-01-2008	Estação de Triagem Lustosa	SUMA (F, L, PF)	0,700
		08-01-2008	Estação de Triagem Lustosa	SUMA (F, L, PF)	1,000
		09-01-2008	Estação de Triagem Lustosa	Penafiel	2,020
		09-01-2008	Estação de Triagem Lustosa	Paredes	2,160
		10-01-2008	Estação de Triagem Lustosa	Paredes	1,400
		10-01-2008	Estação de Triagem Lustosa	Lousada	1,520
		11-01-2008	Estação de Triagem Lustosa	Paredes	1,780
		11-01-2008	Estação de Triagem Lustosa	Paços de Ferreira	2,720
		11-01-2008	Estação de Triagem Lustosa	Paredes	0,420
		14-01-2008	Estação de Triagem Lustosa	Paredes	1,840
		14-01-2008	Estação de Triagem Lustosa	SUMA (F, L, PF)	0,940
		15-01-2008	Estação de Triagem Lustosa	Lousada	0,160
		15-01-2008	Estação de Triagem Lustosa	Paredes	2,080
		15-01-2008	Estação de Triagem Lustosa	Paços de Ferreira	1,820
		15-01-2008	Estação de Triagem Lustosa	SUMA (F, L, PF)	1,020
		16-01-2008	Estação de Triagem Lustosa	SUMA (F, L, PF)	0,500
		16-01-2008	Estação de Triagem Lustosa	SUMA (F, L, PF)	1,040
		16-01-2008	Estação de Triagem Lustosa	Penafiel	1,700
		17-01-2008	Estação de Triagem Lustosa	SUMA (F, L, PF)	0,900
		17-01-2008	Estação de Triagem Lustosa	Castelo de Paiva	1,040
		17-01-2008	Estação de Triagem Lustosa	SUMA (F, L, PF)	1,000
		18-01-2008	Estação de Triagem Lustosa	SUMA (F, L, PF)	0,420
		18-01-2008	Estação de Triagem Lustosa	Paços de Ferreira	1,480
		21-01-2008	Estação de Triagem Lustosa	Penafiel	1,580
		21-01-2008	Estação de Triagem Lustosa	Lousada	1,080
		21-01-2008	Estação de Triagem Lustosa	SUMA (F, L, PF)	1,060
		22-01-2008	Estação de Triagem Lustosa	Felgueiras	1,840
		22-01-2008	Estação de Triagem Lustosa	SUMA (F, L, PF)	0,780

Mês	Resíduo	Data	Local	Origem	Quant. (ton)
		22-01-2008	Estação de Triagem Lustosa	Lousada	1,060
		23-01-2008	Estação de Triagem Lustosa	Paredes	0,420
		23-01-2008	Estação de Triagem Lustosa	Paços de Ferreira	1,260
		23-01-2008	Estação de Triagem Lustosa	SUMA (F, L, PF)	0,860
		24-01-2008	Estação de Triagem Lustosa	Paredes	0,980
		25-01-2008	Estação de Triagem Lustosa	Paredes	1,200
		25-01-2008	Estação de Triagem Lustosa	Paredes	0,360
		25-01-2008	Estação de Triagem Lustosa	Penafiel	1,600
		28-01-2008	Estação de Triagem Lustosa	SUMA (F, L, PF)	0,880
		29-01-2008	Estação de Triagem Lustosa	Paços de Ferreira	1,520
		29-01-2008	Estação de Triagem Lustosa	Lousada	1,180
		29-01-2008	Estação de Triagem Lustosa	SUMA (F, L, PF)	0,980
		30-01-2008	Estação de Triagem Lustosa	SUMA (F, L, PF)	0,920
		30-01-2008	Estação de Triagem Lustosa	Lousada	0,180
		30-01-2008	Estação de Triagem Lustosa	SUMA (F, L, PF)	0,820
		31-01-2008	Estação de Triagem Lustosa	Paredes	1,220
		31-01-2008	Estação de Triagem Lustosa	Paredes	1,200
		31-01-2008	Estação de Triagem Lustosa	Paredes	0,380
		31-01-2008	Estação de Triagem Lustosa	SUMA (F, L, PF)	0,960
	<b>Soma</b>				<b>69,020</b>
	<b>Papel/Cartão</b>				
		02-01-2008	Estação de Triagem Lustosa	Paços de Ferreira	1,780
		02-01-2008	Estação de Triagem Lustosa	Penafiel	2,920
		02-01-2008	Estação de Triagem Lustosa	Lousada	2,020
		03-01-2008	Estação de Triagem Lustosa	Penafiel	3,280
		03-01-2008	Estação de Triagem Lustosa	Lousada	3,380
		04-01-2008	Estação de Triagem Lustosa	Penafiel	3,820
		04-01-2008	Estação de Triagem Lustosa	Lousada	1,620
		04-01-2008	Estação de Triagem Lustosa	SUMA (F, L, PF)	3,000
		04-01-2008	Estação de Triagem Lustosa	Paços de Ferreira	1,800
		04-01-2008	Estação de Triagem Cristelo	Penafiel	3,840
		07-01-2008	Estação de Triagem Lustosa	Paços de Ferreira	1,720
		07-01-2008	Estação de Triagem Lustosa	Penafiel	4,460
		08-01-2008	Estação de Triagem Lustosa	Penafiel	2,140
		08-01-2008	Estação de Triagem Lustosa	Felgueiras	1,860
		08-01-2008	Estação de Triagem Lustosa	Lousada	0,880
		08-01-2008	Estação de Triagem Lustosa	SUMA (F, L, PF)	4,640
		09-01-2008	Estação de Triagem Lustosa	Penafiel	4,320
		09-01-2008	Estação de Triagem Lustosa	SUMA (F, L, PF)	2,300
		09-01-2008	Estação de Triagem Lustosa	Lousada	3,000
		09-01-2008	Estação de Triagem Lustosa	Paços de Ferreira	2,020
		10-01-2008	Estação de Triagem Lustosa	Penafiel	2,760
		11-01-2008	Estação de Triagem Lustosa	Lousada	1,360
		11-01-2008	Estação de Triagem Lustosa	Penafiel	3,880
		11-01-2008	Estação de Triagem Lustosa	Paços de Ferreira	1,540
		11-01-2008	Estação de Triagem Lustosa	SUMA (F, L, PF)	4,240

Mês	Resíduo	Data	Local	Origem	Quant. (ton)
		14-01-2008	Estação de Triagem Lustosa	Paços de Ferreira	3,460
		14-01-2008	Estação de Triagem Lustosa	Penafiel	4,160
		14-01-2008	Estação de Triagem Lustosa	Lousada	3,740
		15-01-2008	Estação de Triagem Lustosa	SUMA (F, L, PF)	5,580
		15-01-2008	Estação de Triagem Lustosa	Penafiel	3,020
		15-01-2008	Estação de Triagem Lustosa	Paços de Ferreira	2,580
		16-01-2008	Estação de Triagem Lustosa	Penafiel	2,960
		16-01-2008	Estação de Triagem Lustosa	Lousada	0,780
		16-01-2008	Estação de Triagem Lustosa	Lousada	2,540
		17-01-2008	Estação de Triagem Lustosa	Penafiel	4,300
		18-01-2008	Estação de Triagem Lustosa	Penafiel	3,260
		18-01-2008	Estação de Triagem Lustosa	Lousada	1,360
		18-01-2008	Estação de Triagem Lustosa	Paços de Ferreira	2,680
		18-01-2008	Estação de Triagem Lustosa	Castelo de Paiva	3,140
		21-01-2008	Estação de Triagem Lustosa	Lousada	1,840
		21-01-2008	Estação de Triagem Lustosa	SUMA (F, L, PF)	5,740
		21-01-2008	Estação de Triagem Lustosa	Paços de Ferreira	1,280
		21-01-2008	Estação de Triagem Lustosa	Penafiel	3,540
		22-01-2008	Estação de Triagem Lustosa	Felgueiras	2,540
		22-01-2008	Estação de Triagem Cristelo	Penafiel	2,020
		23-01-2008	Estação de Triagem Lustosa	Lousada	2,060
		23-01-2008	Estação de Triagem Lustosa	Paços de Ferreira	1,780
		23-01-2008	Estação de Triagem Cristelo	Penafiel	5,000
		23-01-2008	Estação de Triagem Lustosa	SUMA (F, L, PF)	3,180
		24-01-2008	Estação de Triagem Lustosa	Penafiel	3,460
		25-01-2008	Estação de Triagem Lustosa	Paços de Ferreira	2,020
		25-01-2008	Estação de Triagem Lustosa	SUMA (F, L, PF)	5,480
		25-01-2008	Estação de Triagem Lustosa	Penafiel	2,680
		25-01-2008	Estação de Triagem Lustosa	Lousada	1,340
		28-01-2008	Estação de Triagem Lustosa	Paços de Ferreira	1,900
		28-01-2008	Estação de Triagem Cristelo	Penafiel	3,160
		28-01-2008	Estação de Triagem Lustosa	SUMA (F, L, PF)	3,840
		29-01-2008	Estação de Triagem Lustosa	Penafiel	2,600
		29-01-2008	Estação de Triagem Lustosa	Lousada	0,420
		29-01-2008	Estação de Triagem Lustosa	Lousada	2,120
		29-01-2008	Estação de Triagem Lustosa	Lousada	0,760
		30-01-2008	Estação de Triagem Lustosa	Paços de Ferreira	1,260
		30-01-2008	Estação de Triagem Lustosa	Lousada	2,000
		30-01-2008	Estação de Triagem Cristelo	Penafiel	3,080
		31-01-2008	Estação de Triagem Lustosa	Penafiel	2,440
	<b>Soma</b>				<b>179,680</b>
	<b>Sucata</b>				
		07-01-2008	Estação de Triagem Lustosa	Felgueiras	1,520
		11-01-2008	Estação de Triagem Lustosa	Paços de Ferreira	1,720
		16-01-2008	Estação de Triagem Lustosa	Paredes	2,320
		24-01-2008	Estação de Triagem Lustosa	Lousada	1,900

Mês	Resíduo	Data	Local	Origem	Quant. (ton)
		25-01-2008	Estação de Triagem Lustosa	Penafiel	1,580
		29-01-2008	Estação de Triagem Lustosa	Paços de Ferreira	1,780
	<b>Soma</b>				<b>10,820</b>
	<b>Vidro</b>				
		04-01-2008	Estação de Triagem Lustosa	Penafiel	13,660
		07-01-2008	Estação de Triagem Lustosa	SUMA (F, L, PF)	9,900
		08-01-2008	Estação de Triagem Lustosa	Penafiel	14,700
		10-01-2008	Estação de Triagem Lustosa	SUMA (F, L, PF)	12,100
		11-01-2008	Estação de Triagem Lustosa	SUMA (F, L, PF)	13,100
		14-01-2008	Estação de Triagem Lustosa	Lousada	8,500
		14-01-2008	Estação de Triagem Lustosa	Penafiel	13,360
		18-01-2008	Estação de Triagem Lustosa	SUMA (F, L, PF)	8,600
		18-01-2008	Estação de Triagem Lustosa	Lousada	2,080
		18-01-2008	Estação de Triagem Lustosa	Lousada	2,780
		18-01-2008	Estação de Triagem Lustosa	Lousada	8,260
		23-01-2008	Estação de Triagem Lustosa	Lousada	7,440
		23-01-2008	Estação de Triagem Lustosa	SUMA (F, L, PF)	12,380
		25-01-2008	Estação de Triagem Lustosa	Lousada	8,520
		25-01-2008	Estação de Triagem Lustosa	SUMA (F, L, PF)	12,720
		30-01-2008	Estação de Triagem Lustosa	Felgueiras	8,840
	<b>Soma</b>				<b>156,940</b>
<b>Soma</b>					<b>420,680</b>

**Fevereiro**

Mês	Resíduo	Data	Local	Origem	Quant. (ton)
	<b>Embalagens</b>				
		01-02-2008	Estação de Triagem Lustosa	Paços de Ferreira	1,040
		01-02-2008	Estação de Triagem Lustosa	SUMA (F, L, PF)	0,340
		01-02-2008	Estação de Triagem Lustosa	Penafiel	1,760
		04-02-2008	Estação de Triagem Lustosa	Paredes	1,200
		04-02-2008	Estação de Triagem Lustosa	SUMA (F, L, PF)	0,880
		04-02-2008	Estação de Triagem Lustosa	Felgueiras	1,620
		06-02-2008	Estação de Triagem Lustosa	Penafiel	1,180
		06-02-2008	Estação de Triagem Lustosa	SUMA (F, L, PF)	1,000
		07-02-2008	Estação de Triagem Lustosa	SUMA (F, L, PF)	0,940
		08-02-2008	Estação de Triagem Lustosa	Paços de Ferreira	0,980
		11-02-2008	Estação de Triagem Lustosa	SUMA (F, L, PF)	0,960
		11-02-2008	Estação de Triagem Lustosa	Penafiel	1,680
		12-02-2008	Estação de Triagem Lustosa	SUMA (F, L, PF)	0,760
		12-02-2008	Estação de Triagem Lustosa	SUMA (F, L, PF)	0,920
		13-02-2008	Estação de Triagem Lustosa	SUMA (F, L, PF)	0,920
		13-02-2008	Estação de Triagem Lustosa	Castelo de Paiva	0,860
		13-02-2008	Estação de Triagem Lustosa	Paredes	1,040
		14-02-2008	Estação de Triagem Lustosa	Paredes	0,300
		14-02-2008	Estação de Triagem Lustosa	Felgueiras	0,920
		14-02-2008	Estação de Triagem Lustosa	SUMA (F, L, PF)	0,880
		15-02-2008	Estação de Triagem Lustosa	Paços de Ferreira	1,320
		15-02-2008	Estação de Triagem Lustosa	Lousada	0,180
		15-02-2008	Estação de Triagem Lustosa	SUMA (F, L, PF)	0,840
		15-02-2008	Estação de Triagem Lustosa	Lousada	1,800
		16-02-2008	Estação de Triagem Lustosa	Penafiel	0,760
		16-02-2008	Estação de Triagem Lustosa	Paredes	1,160
		18-02-2008	Estação de Triagem Lustosa	SUMA (F, L, PF)	1,020
		19-02-2008	Estação de Triagem Lustosa	Penafiel	1,040
		19-02-2008	Estação de Triagem Lustosa	Paredes	0,480
		19-02-2008	Estação de Triagem Lustosa	SUMA (F, L, PF)	0,800
		20-02-2008	Estação de Triagem Lustosa	Lousada	0,680
		20-02-2008	Estação de Triagem Lustosa	Paços de Ferreira	1,100
		20-02-2008	Estação de Triagem Lustosa	SUMA (F, L, PF)	0,800
		22-02-2008	Estação de Triagem Lustosa	Penafiel	1,100
		22-02-2008	Estação de Triagem Lustosa	Lousada	0,120
		22-02-2008	Estação de Triagem Lustosa	Paredes	1,160
		25-02-2008	Estação de Triagem Lustosa	SUMA (F, L, PF)	0,880
		26-02-2008	Estação de Triagem Lustosa	SUMA (F, L, PF)	0,700
		26-02-2008	Estação de Triagem Lustosa	Lousada	1,360
		26-02-2008	Estação de Triagem Lustosa	SUMA (F, L, PF)	0,920
		27-02-2008	Estação de Triagem Lustosa	SUMA (F, L, PF)	0,940
		27-02-2008	Estação de Triagem Lustosa	Paços de Ferreira	2,120
		28-02-2008	Estação de Triagem Lustosa	SUMA (F, L, PF)	0,980
		28-02-2008	Estação de Triagem Lustosa	Penafiel	1,300
		28-02-2008	Estação de Triagem Lustosa	SUMA (F, L, PF)	0,540
		29-02-2008	Estação de Triagem Lustosa	Paredes	1,620
	<b>Soma</b>				<b>45,900</b>

Mês	Resíduo	Data	Local	Origem	Quant. (ton)
	<b>Papel/Cartão</b>				
		01-02-2008	Estação de Triagem Lustosa	Lousada	1,820
		01-02-2008	Estação de Triagem Lustosa	Penafiel	2,920
		01-02-2008	Estação de Triagem Lustosa	SUMA (F, L, PF)	3,400
		01-02-2008	Estação de Triagem Lustosa	Paços de Ferreira	1,520
		01-02-2008	Estação de Triagem Lustosa	Paços de Ferreira	3,160
		04-02-2008	Estação de Triagem Lustosa	Felgueiras	2,140
		04-02-2008	Estação de Triagem Lustosa	SUMA (F, L, PF)	4,220
		05-02-2008	Estação de Triagem Lustosa	Penafiel	0,860
		06-02-2008	Estação de Triagem Lustosa	Paços de Ferreira	1,500
		06-02-2008	Estação de Triagem Lustosa	Lousada	1,440
		06-02-2008	Estação de Triagem Cristelo	Penafiel	2,160
		07-02-2008	Estação de Triagem Lustosa	Penafiel	4,000
		07-02-2008	Estação de Triagem Lustosa	SUMA (F, L, PF)	4,740
		08-02-2008	Estação de Triagem Lustosa	Penafiel	1,740
		08-02-2008	Estação de Triagem Lustosa	Lousada	1,340
		08-02-2008	Estação de Triagem Lustosa	SUMA (F, L, PF)	1,060
		08-02-2008	Estação de Triagem Cristelo	Paços de Ferreira	1,500
		11-02-2008	Estação de Triagem Cristelo	Penafiel	5,540
		11-02-2008	Estação de Triagem Lustosa	SUMA (F, L, PF)	4,760
		11-02-2008	Estação de Triagem Lustosa	Paços de Ferreira	2,560
		11-02-2008	Estação de Triagem Lustosa	Lousada	1,360
		11-02-2008	Estação de Triagem Lustosa	Lousada	1,920
		12-02-2008	Estação de Triagem Lustosa	Castelo de Paiva	1,580
		12-02-2008	Estação de Triagem Cristelo	Penafiel	2,920
		13-02-2008	Estação de Triagem Lustosa	Penafiel	3,640
		13-02-2008	Estação de Triagem Lustosa	Lousada	1,060
		13-02-2008	Estação de Triagem Lustosa	Paços de Ferreira	1,200
		14-02-2008	Estação de Triagem Lustosa	Felgueiras	0,960
		14-02-2008	Estação de Triagem Lustosa	Penafiel	4,400
		15-02-2008	Estação de Triagem Lustosa	Paços de Ferreira	2,020
		15-02-2008	Estação de Triagem Lustosa	Lousada	0,360
		15-02-2008	Estação de Triagem Lustosa	SUMA (F, L, PF)	4,540
		15-02-2008	Estação de Triagem Lustosa	Penafiel	2,180
		15-02-2008	Estação de Triagem Lustosa	Lousada	2,880
		18-02-2008	Estação de Triagem Cristelo	Penafiel	4,880
		18-02-2008	Estação de Triagem Lustosa	Paços de Ferreira	1,520
		18-02-2008	Estação de Triagem Lustosa	Lousada	1,960
		19-02-2008	Estação de Triagem Lustosa	SUMA (F, L, PF)	4,240
		19-02-2008	Estação de Triagem Lustosa	Penafiel	2,880
		20-02-2008	Estação de Triagem Cristelo	Penafiel	2,560
		20-02-2008	Estação de Triagem Lustosa	SUMA (F, L, PF)	3,900
		20-02-2008	Estação de Triagem Lustosa	Lousada	1,520
		20-02-2008	Estação de Triagem Lustosa	Paços de Ferreira	1,500
		21-02-2008	Estação de Triagem Lustosa	Paços de Ferreira	3,180
		21-02-2008	Estação de Triagem Lustosa	Penafiel	3,040
		22-02-2008	Estação de Triagem Lustosa	Paços de Ferreira	2,960
		22-02-2008	Estação de Triagem Lustosa	SUMA (F, L, PF)	3,740
		22-02-2008	Estação de Triagem Lustosa	Penafiel	2,860
		22-02-2008	Estação de Triagem Lustosa	Lousada	1,560
		25-02-2008	Estação de Triagem Lustosa	Paços de Ferreira	1,040

Mês	Resíduo	Data	Local	Origem	Quant. (ton)
		25-02-2008	Estação de Triagem Lustosa	SUMA (F, L, PF)	3,580
		25-02-2008	Estação de Triagem Lustosa	Penafiel	3,560
		26-02-2008	Estação de Triagem Lustosa	Penafiel	2,640
		27-02-2008	Estação de Triagem Lustosa	Paços de Ferreira	1,960
		27-02-2008	Estação de Triagem Lustosa	Lousada	2,040
		27-02-2008	Estação de Triagem Lustosa	Penafiel	3,240
		28-02-2008	Estação de Triagem Lustosa	Penafiel	2,640
		29-02-2008	Estação de Triagem Lustosa	SUMA (F, L, PF)	3,540
		29-02-2008	Estação de Triagem Lustosa	Paços de Ferreira	2,800
		29-02-2008	Estação de Triagem Lustosa	Penafiel	3,340
		29-02-2008	Estação de Triagem Lustosa	Lousada	1,800
		29-02-2008	Estação de Triagem Lustosa	Lousada	1,700
	<b>Soma</b>				<b>159,580</b>
	<b>Sucata</b>				
		08-02-2008	Estação de Triagem Lustosa	Paços de Ferreira	1,400
		19-02-2008	Estação de Triagem Lustosa	Felgueiras	2,180
		21-02-2008	Estação de Triagem Lustosa	Paços de Ferreira	1,700
		26-02-2008	Estação de Triagem Lustosa	Penafiel	2,140
	<b>Soma</b>				<b>7,420</b>
	<b>Vidro</b>				
		01-02-2008	Estação de Triagem Lustosa	SUMA (F, L, PF)	7,160
		06-02-2008	Estação de Triagem Lustosa	SUMA (F, L, PF)	9,580
		07-02-2008	Estação de Triagem Lustosa	Penafiel	12,200
		11-02-2008	Estação de Triagem Lustosa	SUMA (F, L, PF)	11,500
		11-02-2008	Estação de Triagem Lustosa	SUMA (F, L, PF)	8,080
		13-02-2008	Estação de Triagem Lustosa	Penafiel	10,920
		16-02-2008	Estação de Triagem Lustosa	Penafiel	14,100
		18-02-2008	Estação de Triagem Lustosa	Penafiel	9,940
		20-02-2008	Estação de Triagem Lustosa	Lousada	7,040
		21-02-2008	Estação de Triagem Lustosa	Penafiel	10,320
		21-02-2008	Estação de Triagem Lustosa	SUMA (F, L, PF)	11,260
		22-02-2008	Estação de Triagem Lustosa	SUMA (F, L, PF)	11,400
		22-02-2008	Estação de Triagem Lustosa	SUMA (F, L, PF)	12,680
		27-02-2008	Estação de Triagem Lustosa	SUMA (F, L, PF)	12,620
		27-02-2008	Estação de Triagem Lustosa	Paços de Ferreira	12,420
		28-02-2008	Estação de Triagem Lustosa	SUMA (F, L, PF)	11,660
	<b>Soma</b>				<b>172,880</b>
	<b>Soma</b>				<b>385,780</b>

Mês	Resíduo	Data	Local	Origem	Quant. (ton)
<b>Março 2008</b>	<b>Embalagens</b>				
		01-03-2008	Estação de Triagem Lustosa	SUMA (F, L, PF)	0,900
		03-03-2008	Estação de Triagem Lustosa	SUMA (F, L, PF)	0,840
		03-03-2008	Estação de Triagem Lustosa	Paços de Ferreira	1,160
		03-03-2008	Estação de Triagem Lustosa	Felgueiras	1,500
		05-03-2008	Estação de Triagem Lustosa	Castelo de Paiva	1,100
		05-03-2008	Estação de Triagem Lustosa	Paredes	0,380
		05-03-2008	Estação de Triagem Lustosa	SUMA (F, L, PF)	0,780
		06-03-2008	Estação de Triagem Lustosa	SUMA (F, L, PF)	0,580
		06-03-2008	Estação de Triagem Lustosa	Penafiel	1,480
		06-03-2008	Estação de Triagem Lustosa	Paredes	0,940
		06-03-2008	Estação de Triagem Lustosa	SUMA (F, L, PF)	0,720
		07-03-2008	Estação de Triagem Lustosa	Paços de Ferreira	1,060
		10-03-2008	Estação de Triagem Lustosa	Lousada	1,320
		10-03-2008	Estação de Triagem Lustosa	SUMA (F, L, PF)	0,960
		10-03-2008	Estação de Triagem Lustosa	Felgueiras	1,020
		10-03-2008	Estação de Triagem Lustosa	Paredes	1,580
		10-03-2008	Estação de Triagem Lustosa	Paredes	1,640
		11-03-2008	Estação de Triagem Lustosa	SUMA (F, L, PF)	1,100
		11-03-2008	Estação de Triagem Lustosa	Penafiel	1,640
		12-03-2008	Estação de Triagem Lustosa	SUMA (F, L, PF)	0,920
		13-03-2008	Estação de Triagem Lustosa	SUMA (F, L, PF)	0,960
		13-03-2008	Estação de Triagem Lustosa	Paços de Ferreira	1,460
		14-03-2008	Estação de Triagem Lustosa	Penafiel	1,380
		14-03-2008	Estação de Triagem Lustosa	SUMA (F, L, PF)	0,800
		14-03-2008	Estação de Triagem Lustosa	Paredes	1,940
		15-03-2008	Estação de Triagem Lustosa	SUMA (F, L, PF)	0,480
		17-03-2008	Estação de Triagem Lustosa	SUMA (F, L, PF)	0,700
		17-03-2008	Estação de Triagem Lustosa	SUMA (F, L, PF)	0,720
		17-03-2008	Estação de Triagem Lustosa	Paredes	0,360
		18-03-2008	Estação de Triagem Lustosa	Felgueiras	0,920
		18-03-2008	Estação de Triagem Lustosa	SUMA (F, L, PF)	0,940
		18-03-2008	Estação de Triagem Lustosa	SUMA (F, L, PF)	0,760
		19-03-2008	Estação de Triagem Lustosa	SUMA (F, L, PF)	0,780
		19-03-2008	Estação de Triagem Lustosa	Paços de Ferreira	2,020
		19-03-2008	Estação de Triagem Lustosa	Lousada	0,200
		20-03-2008	Estação de Triagem Lustosa	Penafiel	1,560
		20-03-2008	Estação de Triagem Lustosa	Lousada	0,200
		20-03-2008	Estação de Triagem Lustosa	Paredes	0,280
		20-03-2008	Estação de Triagem Lustosa	Lousada	0,140
		20-03-2008	Estação de Triagem Lustosa	Paredes	1,780
		20-03-2008	Estação de Triagem Lustosa	Lousada	0,340
		24-03-2008	Estação de Triagem Lustosa	SUMA (F, L, PF)	0,760
		25-03-2008	Estação de Triagem Lustosa	Paredes	1,180
		25-03-2008	Estação de Triagem Lustosa	Lousada	0,820
		25-03-2008	Estação de Triagem Lustosa	Lousada	1,360
		25-03-2008	Estação de Triagem Lustosa	SUMA (F, L, PF)	0,740
		25-03-2008	Estação de Triagem Lustosa	SUMA (F, L, PF)	0,940
		26-03-2008	Estação de Triagem Lustosa	Paços de Ferreira	1,180

Mês	Resíduo	Data	Local	Origem	Quant. (ton)
		26-03-2008	Estação de Triagem Lustosa	SUMA (F, L, PF)	0,960
		27-03-2008	Estação de Triagem Lustosa	SUMA (F, L, PF)	0,940
		27-03-2008	Estação de Triagem Lustosa	Penafiel	1,620
		28-03-2008	Estação de Triagem Lustosa	SUMA (F, L, PF)	1,060
		28-03-2008	Estação de Triagem Lustosa	Felgueiras	1,740
		28-03-2008	Estação de Triagem Lustosa	SUMA (F, L, PF)	0,860
		31-03-2008	Estação de Triagem Lustosa	Paredes	1,360
		31-03-2008	Estação de Triagem Lustosa	SUMA (F, L, PF)	0,860
		31-03-2008	Estação de Triagem Lustosa	Paredes	0,380
	<b>Soma</b>				<b>57,100</b>
	<b>Papel/Cartão</b>				
		03-03-2008	Estação de Triagem Lustosa	Penafiel	4,100
		03-03-2008	Estação de Triagem Lustosa	Felgueiras	2,380
		03-03-2008	Estação de Triagem Lustosa	SUMA (F, L, PF)	3,740
		03-03-2008	Estação de Triagem Lustosa	Paços de Ferreira	1,160
		04-03-2008	Estação de Triagem Lustosa	Penafiel	3,320
		04-03-2008	Aterro Sanitário Penafiel	Castelo de Paiva	2,300
		05-03-2008	Estação de Triagem Lustosa	Lousada	1,980
		05-03-2008	Estação de Triagem Lustosa	Castelo de Paiva	1,780
		05-03-2008	Estação de Triagem Lustosa	Paços de Ferreira	2,120
		06-03-2008	Estação de Triagem Lustosa	SUMA (F, L, PF)	5,600
		06-03-2008	Estação de Triagem Lustosa	Penafiel	3,740
		06-03-2008	Estação de Triagem Lustosa	Felgueiras	1,540
		07-03-2008	Estação de Triagem Lustosa	Lousada	2,040
		07-03-2008	Estação de Triagem Lustosa	Paços de Ferreira	1,600
		07-03-2008	Estação de Triagem Lustosa	Penafiel	2,840
		07-03-2008	Estação de Triagem Lustosa	Paços de Ferreira	3,000
		07-03-2008	Estação de Triagem Lustosa	Lousada	2,340
		08-03-2008	Estação de Triagem Lustosa	SUMA (F, L, PF)	5,120
		10-03-2008	Estação de Triagem Lustosa	SUMA (F, L, PF)	1,960
		10-03-2008	Estação de Triagem Lustosa	Penafiel	3,940
		10-03-2008	Estação de Triagem Lustosa	Paços de Ferreira	1,520
		11-03-2008	Estação de Triagem Lustosa	Penafiel	2,800
		12-03-2008	Estação de Triagem Lustosa	Lousada	1,360
		12-03-2008	Estação de Triagem Lustosa	Felgueiras	1,700
		12-03-2008	Estação de Triagem Lustosa	Paços de Ferreira	2,120
		13-03-2008	Estação de Triagem Lustosa	SUMA (F, L, PF)	2,960
		13-03-2008	Estação de Triagem Lustosa	Penafiel	5,640
		14-03-2008	Estação de Triagem Lustosa	Paços de Ferreira	1,820
		14-03-2008	Estação de Triagem Lustosa	Penafiel	2,040
		14-03-2008	Estação de Triagem Lustosa	Lousada	1,520
		15-03-2008	Estação de Triagem Lustosa	SUMA (F, L, PF)	4,300
		17-03-2008	Estação de Triagem Lustosa	Paços de Ferreira	1,620
		17-03-2008	Estação de Triagem Lustosa	Penafiel	5,020
		18-03-2008	Estação de Triagem Lustosa	Penafiel	3,480
		18-03-2008	Estação de Triagem Lustosa	SUMA (F, L, PF)	2,980
		18-03-2008	Estação de Triagem Lustosa	Lousada	1,040
		19-03-2008	Estação de Triagem Lustosa	Lousada	2,460
		19-03-2008	Estação de Triagem Lustosa	Felgueiras	1,560

Mês	Resíduo	Data	Local	Origem	Quant. (ton)
		19-03-2008	Estação de Triagem Lustosa	Paços de Ferreira	1,640
		19-03-2008	Estação de Triagem Lustosa	Lousada	0,800
		19-03-2008	Estação de Triagem Lustosa	SUMA (F, L, PF)	4,440
		19-03-2008	Estação de Triagem Lustosa	Penafiel	3,760
		20-03-2008	Estação de Triagem Lustosa	SUMA (F, L, PF)	3,460
		20-03-2008	Estação de Triagem Lustosa	Penafiel	1,720
		24-03-2008	Estação de Triagem Lustosa	Paços de Ferreira	3,260
		24-03-2008	Estação de Triagem Lustosa	SUMA (F, L, PF)	4,060
		25-03-2008	Estação de Triagem Lustosa	Penafiel	4,900
		25-03-2008	Estação de Triagem Lustosa	Lousada	1,900
		25-03-2008	Estação de Triagem Lustosa	Lousada	3,400
		26-03-2008	Estação de Triagem Lustosa	Penafiel	5,480
		26-03-2008	Estação de Triagem Lustosa	Paços de Ferreira	3,020
		27-03-2008	Estação de Triagem Lustosa	Penafiel	3,400
		28-03-2008	Estação de Triagem Lustosa	Lousada	2,280
		28-03-2008	Estação de Triagem Lustosa	Penafiel	3,260
		28-03-2008	Estação de Triagem Lustosa	Felgueiras	2,020
		28-03-2008	Estação de Triagem Lustosa	SUMA (F, L, PF)	4,180
		28-03-2008	Estação de Triagem Lustosa	Paços de Ferreira	1,320
		31-03-2008	Estação de Triagem Lustosa	Penafiel	5,920
		31-03-2008	Estação de Triagem Lustosa	Lousada	2,320
		31-03-2008	Estação de Triagem Lustosa	Paços de Ferreira	1,120
		31-03-2008	Estação de Triagem Lustosa	SUMA (F, L, PF)	3,360
	<b>Soma</b>				<b>173,560</b>
	<b>Sucata</b>				
		07-03-2008	Estação de Triagem Lustosa	Penafiel	1,840
		10-03-2008	Estação de Triagem Lustosa	Felgueiras	2,360
		10-03-2008	Estação de Triagem Lustosa	Paços de Ferreira	2,340
		14-03-2008	Estação de Triagem Lustosa	Paredes	2,700
		17-03-2008	Estação de Triagem Lustosa	Lousada	1,900
		19-03-2008	Estação de Triagem Lustosa	Paços de Ferreira	1,720
	<b>Soma</b>				<b>12,860</b>
	<b>Vidro</b>				
		03-03-2008	Estação de Triagem Lustosa	Penafiel	10,960
		07-03-2008	Estação de Triagem Lustosa	Lousada	2,600
		10-03-2008	Estação de Triagem Lustosa	Lousada	7,640
		11-03-2008	Estação de Triagem Lustosa	Penafiel	12,000
		12-03-2008	Estação de Triagem Lustosa	SUMA (F, L, PF)	11,320
		17-03-2008	Estação de Triagem Lustosa	Lousada	3,140
		17-03-2008	Estação de Triagem Lustosa	Penafiel	10,340
		20-03-2008	Estação de Triagem Lustosa	SUMA (F, L, PF)	13,180
		25-03-2008	Estação de Triagem Lustosa	SUMA (F, L, PF)	12,240
		27-03-2008	Estação de Triagem Lustosa	Penafiel	11,880
	<b>Soma</b>				<b>95,300</b>
	<b>Soma</b>				<b>338,820</b>
	<b>Total geral</b>				<b>1.145,280</b>